

第29回 市政総合世論調査

報告書

平成28年

東京都 青梅市

目 次

第1章 調査の概要および回答者の属性

1. 調査の概要	1
(1) 調査目的	1
(2) 調査対象および調査方法	1
(3) 調査項目	1
(4) 回収率等	2
(5) 回収率の推移	2
(6) 本調査報告書の留意点	3
(7) 標本誤差について	3
2. 回答者の属性	4
(1) 性別	4
(2) 年齢	4
(3) 居住地区	4
(4) 同居家族の人数	5
(5) 職業	5
(6) 勤務地・通学地	6
(7) 住居形態	6
(8) 居住年数	7
(9) 青梅市に住む前の居住地	7

第2章 調査結果の分析

1. 生活環境について	9
(1) 住みやすさについて	9
(2) 今後の定住意向	11
(3) 住み続けたい主な理由	13
(4) 住み続けたいと思わない主な理由	14
2. 生活の状況について	15
(1) 昨年と比較した暮らし向き	15
(2) 暮らし向きが楽になった理由	17
(3) 暮らし向きが苦しくなった理由	18
(4) 暮らし向きについて	19
(5) 余裕が欲しいと思う点	20
3. 今後のまちづくりの方向について	21
(1) 10年後の青梅市の将来像	21
(2) 重点的に取り組むべき施策	24
(3) 理想的な生活	27
(4) 市の今後の公共施設への対応について	29
(5) 市が将来、優先的に維持すべき公共施設	30
(6) 削減しても良いと考えられる施設	31

4. 住宅について	32
(1) 住宅対策で力を入れてほしいこと	32
5. ごみ減量について	33
(1) ごみの減量推進に有効なこと	33
(2) ごみを減らすための工夫	34
6. 防災・防犯対策について	35
(1) 脅威を感じる自然災害	35
(2) 災害時の避難場所の認知状況	36
(3) 自然災害に対する備え	37
(4) 何も備えていない理由	39
(5) 防災対策で市に期待または充実すべきと思うもの	40
(6) 青梅市消防団で知っていること	41
(7) 防災行政無線のチャイム放送の時間	42
(8) チャイム放送の希望放送時間	43
(9) チャイム放送の音色	44
(10) 火災発生時の防災行政無線	45
(11) 「防災行政無線電話応答サービス」の認知状況	46
(12) 「防災行政無線電話応答サービス」の利用状況	47
(13) 市または地域の防災訓練の参加状況	48
(14) 参加したことが無い理由	49
(15) 防犯上不安に感じる事	50
(16) 防犯・安全対策として力を入れるべき施策	51
(17) 防犯・交通安全活動への協力	52
(18) 協力しているまたはしたい防犯・交通安全活動	53
(19) 協力していない理由	54
7. 生涯学習について	55
(1) 開催してほしい教室や講演会	55
8. 青梅市の施設利用について	56
(1) 市立図書館の利用状況	56
(2) 市立図書館の利用目的	57
(3) 利用したことがない理由	58
9. 男女平等について	59
(1) 男女平等参画社会に向け市が力を入れるべき施策	59
10. 健康について	60
(1) 健康診断の受診状況	60
(2) 健康診断の受診場所	61
(3) 健康診断の種類	62
(4) 健康診断を受けなかった理由	63
(5) 1年間における運動やスポーツの頻度	64
(6) 運動やスポーツをまったくしていない理由	65

(7) 運動やスポーツを再開、やってみたい意向	66
(8) 最近1年間に行った運動・スポーツ、今後やってみたい運動・スポーツ	67
1 1. 医療について	70
(1) 「かかりつけ医」の有無	70
(2) 「かかりつけ医」の種類	71
(3) 「かかりつけ医」の必要性	72
(4) 持ちたい「かかりつけ医」の種類	73
1 2. 子育てについて	75
(1) 安心して子育てをするために必要な取組	75
(2) 青梅市の子育て施策の満足度	76
(3) 市の子育て支援事業で整備、充実すべきもの	77
(4) 現在子育てをしているか	78
(5) 子育てについて悩んでいること	79
(6) 子育てについての相談者	80
1 3. 高齢社会や介護保険制度について	81
(1) 介護が必要となった場合に受けたい介護	81
(2) 自宅で介護を受けたい理由	82
(3) 施設等で介護を受けたい理由	83
(4) 介護サービス充実のための費用負担について	84
1 4. 成年後見制度について	85
(1) 成年後見制度の認知状況	85
(2) 後見人等を依頼する場合の相手	86
1 5. ボランティア・市民活動について	87
(1) ボランティア・市民活動への参加状況	87
(2) 参加しているボランティア活動等	88
(3) ボランティア活動等を始めたきっかけ	89
(4) ボランティア活動等に参加してよかったと思うこと	90
(5) ボランティア活動等に参加しない理由	91
(6) ボランティア活動等への参加意向	92
(7) ボランティア活動等への参加方法	93
(8) 青梅ボランティア・市民活動センターについて	94
(9) 青梅ボランティア・市民活動センターの利用目的	95
1 6. 自治会等について	96
(1) 自治会への加入状況	96
(2) 参加している自治会の事業	97
(3) 自治会の加入意向	98
(4) 自治会にどのように誘われると入りやすいか	99
(5) 自治会に未加入、加入したくない理由	100
(6) 自治会に力を入れてほしい活動	101

17. 市役所に対する印象について	102
(1) 市役所の印象	102
18. 市政への参画方法について	103
(1) 市民の意見等を取り入れるための重点的な取組	103
19. 情報関連について	105
(1) 市の情報の入手方法	105
(2) 市の広報の読みやすさ	106
(3) 市の広報の読みにくい理由	107
(4) 市の広報の入手方法	108
(5) 市の広報を読む程度	109
(6) 市のホームページについて	110
(7) 市のホームページで充実してほしい項目	111
(8) インターネットの接続機器	113
(9) 外出先でのインターネットの接続端末と機器	114
(10) インターネットの利用目的	115
20. ボートレース多摩川について	116
(1) ボートレース多摩川の認知度	116

資料：数表・調査票

数表	117
調査票	189

第1章 調査の概要および回答者の属性

1. 調査の概要

(1) 調査目的

この調査は、市民の生活意識と市政各分野にわたる意向、要望などを把握し、今後の行政運営上の参考とするものである。

(2) 調査対象および調査方法

項目	内容
調査地域	市内全域
調査対象	市内に居住する18歳以上の男女 ※本調査から18歳選挙権に合わせて調査対象を変更している。
サンプル数	2,500
抽出法	住民基本台帳から無作為抽出
設問数	50問
調査方法	郵送法（郵送による配布・回収）
調査時期	平成28年6月
地区分析	市内を11地区に区分

(3) 調査項目

1 生活環境について	11 医療について
2 生活の状況について	12 子育てについて
3 今後のまちづくりの方向について	13 高齢社会や介護保険制度について
4 住宅について	14 成年後見制度について
5 ごみ減量について	15 ボランティア・市民活動について
6 防災・防犯対策について	16 自治会等について
7 生涯学習について	17 市役所に対する印象について
8 青梅市の施設利用について	18 市政への参画方法について
9 男女平等について	19 情報関連について
10 健康について	20 ボートレース多摩川について

(4) 回収率等

配布数	2, 5 0 0
有効回収数	1, 2 7 1
回収率	5 0. 8 %

(5) 回収率の推移

実施回	実施年	配布数	回収数	回収率 (%)
1	昭和40年	1, 496	1, 405	93. 9%
2	41年	1, 500	1, 344	89. 6%
3	42年	1, 500	1, 331	88. 7%
4	44年	1, 500	1, 096	73. 1%
5	45年	1, 500	982	65. 5%
6	46年	1, 500	1, 017	67. 8%
7	47年	1, 500	1, 034	68. 9%
8	48年	1, 500	1, 034	68. 9%
9	49年	1, 500	999	66. 6%
10	50年	1, 500	1, 004	66. 9%
11	51年	1, 500	1, 003	66. 9%
12	52年	1, 500	1, 044	69. 6%
13	53年	1, 500	1, 026	68. 4%
14	54年	1, 500	1, 037	69. 1%
15	55年	1, 500	1, 064	70. 9%
16	56年	1, 500	993	66. 2%
17	57年	1, 500	1, 013	67. 5%
18	58年	1, 500	999	66. 6%
19	60年	1, 500	849	56. 6%
20	62年	1, 500	872	58. 1%
21	平成元年	2, 000	1, 064	53. 2%
22	3年	2, 000	1, 167	58. 4%
23	5年	2, 000	1, 387	69. 4%
24	7年	2, 000	1, 255	62. 8%
25	10年	2, 000	1, 222	61. 1%
26	13年	2, 000	1, 388	69. 4%
27	18年	2, 000	1, 218	60. 9%
28	23年	2, 000	1, 195	59. 8%
29	28年	2, 500	1, 271	50. 8%

(6) 本調査報告書の留意点

本報告書を理解する上で、次の点に留意する必要がある。

- 比率は百分率（%）で表し、小数点以下2位を四捨五入して算出している。従って、合計が100%を上下する場合もある。
- 基数となるべき実数は、“n=〇〇〇”として掲載し、各比率はnを100%として算出した。
- 質問の終りに【複数回答】とある問は、1人の回答者が複数の回答を出してもよい問のため、各回答の合計比率は100%を超える場合がある。
- 問の中には「～に○をつけた方にかがいます。」などいろいろな制限があり、回答者の数が少ない問が含まれる。また、クロス分析においても項目によっては回答者数が少なく、有意性が低いものもある。
- 調査結果の分析[属性別]では年齢別、資料：数表では性別×年齢別（性年齢別）をそれぞれ掲載している。ただし、性別×年齢別（性年齢別）の男女の数値を足しあげても、性別の質問に無回答が存在するため、年齢別の数値と一致しない場合がある。

(7) 標本誤差について

この調査は、全数調査ではないので、調査結果の数値は真の値（全数を調査した場合に得られる数値）から隔たっている可能性がある。（これを標本誤差という。）

この標本誤差の大きさは、今回の無作為抽出法の場合、経験的に95%の信頼度で、

$$\pm 2 \sqrt{\frac{N-n}{N-1} \times \frac{P(1-P)}{n}} \doteq \pm 2 \sqrt{\frac{P(1-P)}{n}}$$

を超えないことが確認されている。（N：母集団、n：標本数、P：回答比率）

今回の調査では、n=1,271であるから、例えば、ある回答（調査結果）が20%（P=0.2）の場合、標本誤差は

$$\pm 2 \sqrt{\frac{0.2 \times 0.8}{1,271}} \doteq 0.022$$

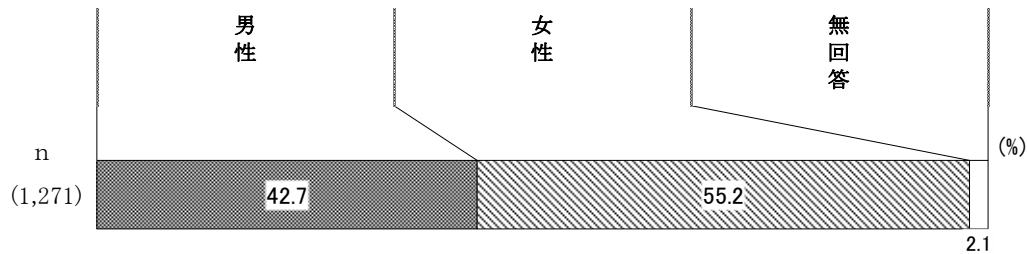
となり、真の値は95%の信頼度で20%±2.2の範囲内にあることとなる。同様に計算したものが次表である。

回答比率	90% または 10%程度	80% または 20%程度	70% または 30%程度	60% または 40%程度	50% 程度
標本誤差	± 1.7	± 2.2	± 2.6	± 2.7	± 2.8

2. 回答者の属性

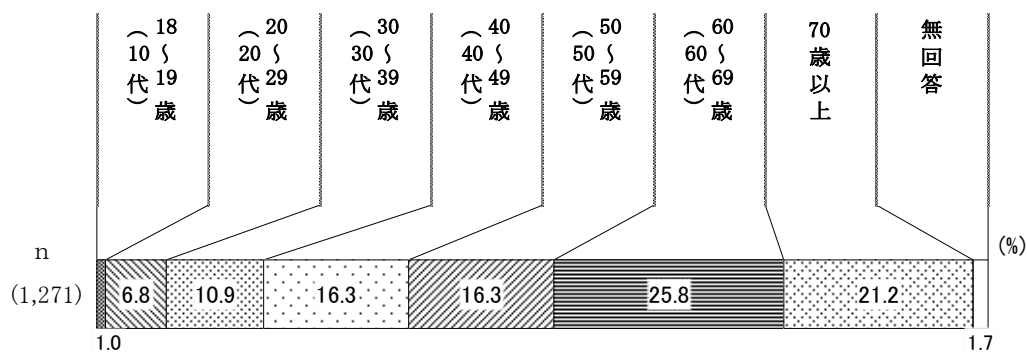
(1) 性別

回答者の性別構成は、「男性」が42.7%、「女性」が55.2%となっている。



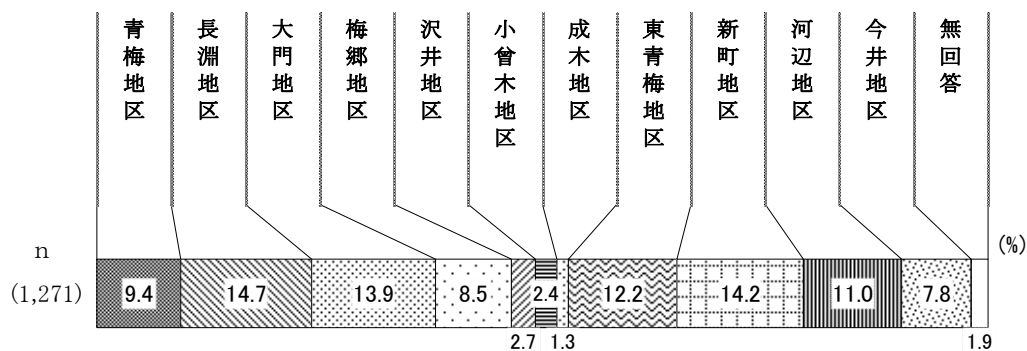
(2) 年齢

回答者の年齢構成は、「18～19歳」が1.0%、「20～29歳」が6.8%、「30～39歳」が10.9%、「40～49歳」が16.3%、「50～59歳」が16.3%、「60～69歳」が25.8%、「70歳以上」が21.2%となっている。



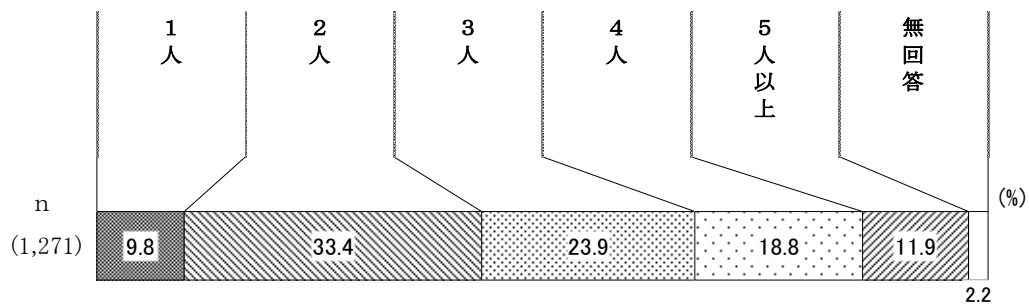
(3) 居住地区

居住地区は、「青梅地区」が9.4%、「長淵地区」が14.7%、「大門地区」が13.9%、「梅郷地区」が8.5%、「沢井地区」が2.7%、「小曾木地区」が2.4%、「成木地区」が1.3%、「東青梅地区」が12.2%、「新町地区」が14.2%、「河辺地区」が11.0%、「今井地区」が7.8%となっている。



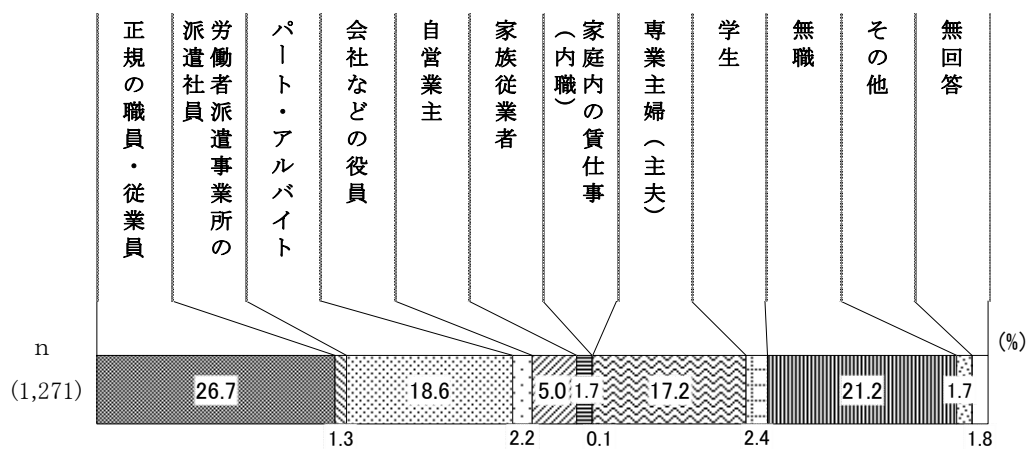
(4) 同居家族の人数（本人含む）

同居家族の人数は、「1人」が9.8%、「2人」が33.4%、「3人」が23.9%、「4人」が18.8%、「5人以上」が11.9%となっている。



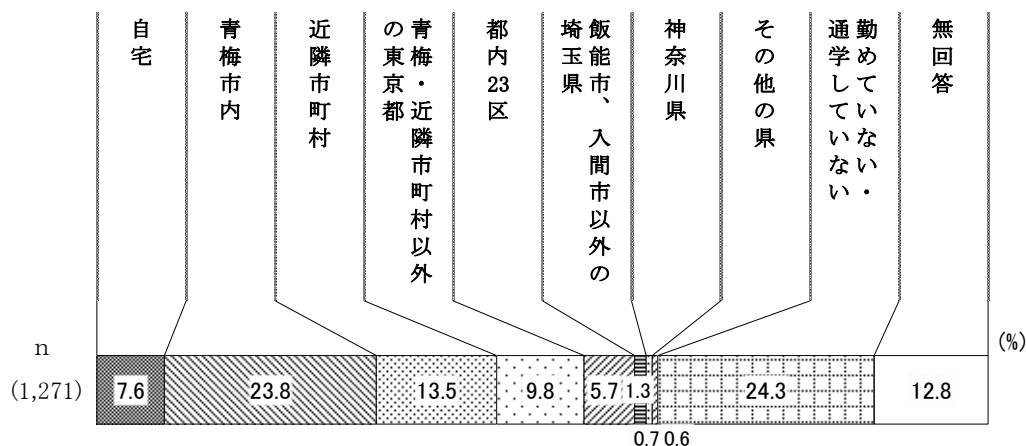
(5) 職業

職業は、「正規の職員・従業員」が26.7%、「労働者派遣事業所の派遣社員」が1.3%、「パート・アルバイト」が18.6%、「会社などの役員」が2.2%、「自営業主」が5.0%、「家族従業者」が1.7%、「家庭内の賃仕事（内職）」が0.1%、「専業主婦（主夫）」が17.2%、「学生」が2.4%、「無職」が21.2%、「その他」が1.7%となっている。



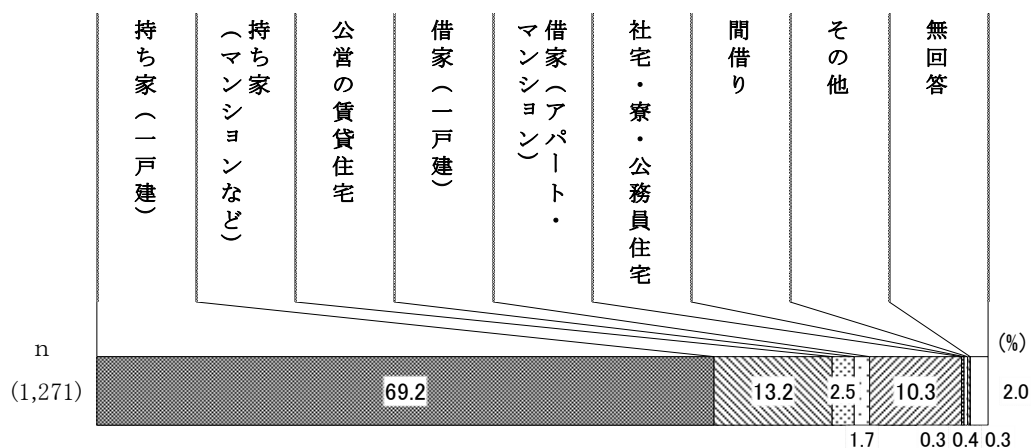
(6) 勤務地・通学地

勤務地・通学地は、「自宅」が7.6%、「青梅市内」が23.8%、「近隣市町村」が13.5%、「青梅・近隣市町村以外の東京都」が9.8%、「都内23区」が5.7%、「飯能市、入間市以外の埼玉県」が1.3%、「神奈川県」が0.7%、「その他の県」が0.6%、「勤めていない・通学していない」が24.3%となっている。



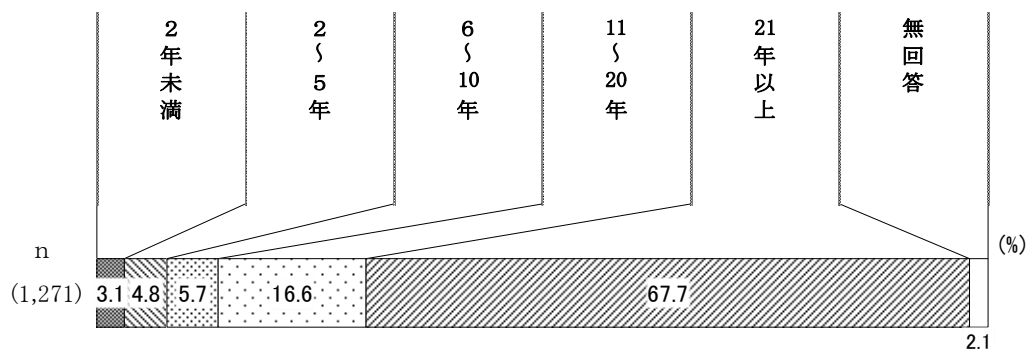
(7) 住居形態

住居形態は、「持ち家（一戸建）」が69.2%、「持ち家（マンションなど）」が13.2%、「公営の賃貸住宅」が2.5%、「借家（一戸建）」が1.7%、「借家（アパート・マンション）」が10.3%、「社宅・寮・公務員住宅」が0.3%、「間借り」が0.4%、「その他」が0.3%となっている。



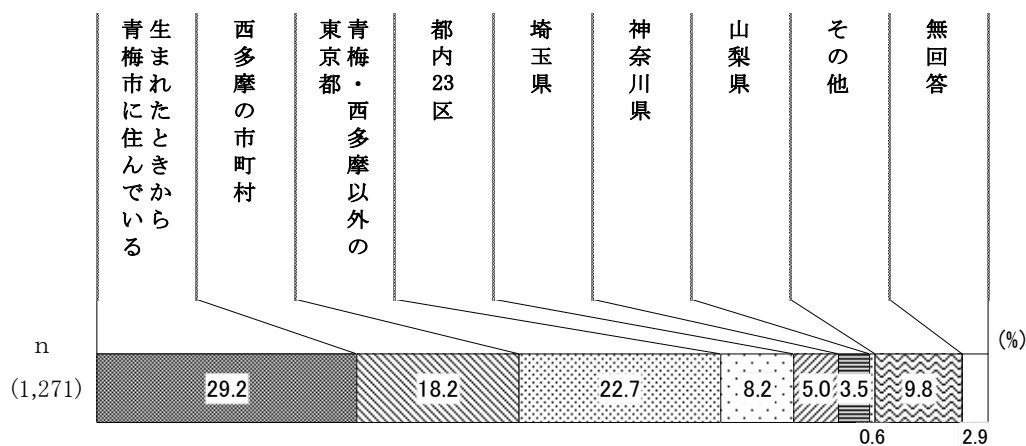
(8) 居住年数

居住年数は、「2年未満」が3.1%、「2～5年」が4.8%、「6～10年」が5.7%、「11～20年」が16.6%、「21年以上」が67.7%となっている。



(9) 青梅市に住む前の居住地

青梅市に住む前の居住地は、「生まれたときから青梅市に住んでいる」が29.2%、「西多摩の市町村」が18.2%、「青梅・西多摩以外の東京都」が22.7%、「都内23区」が8.2%、「埼玉県」が5.0%、「神奈川県」が3.5%、「山梨県」が0.6%、「その他」が9.8%となっている。



第2章 調査結果の分析

1. 生活環境について

(1) 住みやすさについて

問1 あなたは、青梅市を住みよいまちだと思えますか。

● 「住みよいと思う」が64.8%、一方、「住みにくいと思う」は6.3%。

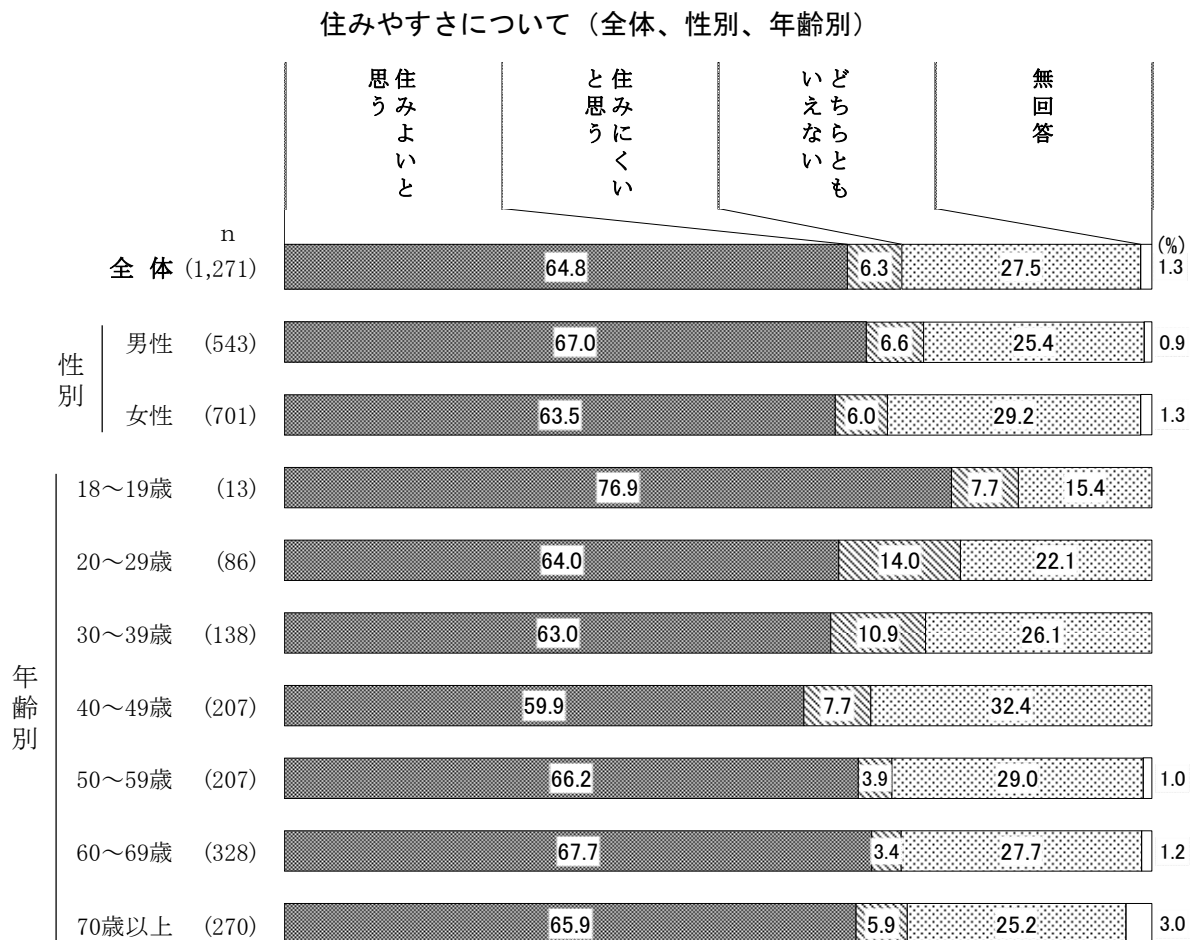
[全体]

市の住みやすさをたずねたところ、「住みよいと思う」が64.8%と6割を超えて最も多く、「どちらともいえない」が27.5%、「住みにくいと思う」が6.3%となっている。

[属性別]

性別でみると、「住みよいと思う」が男性67.0%・女性63.5%となっており、男性がやや多くなっている。

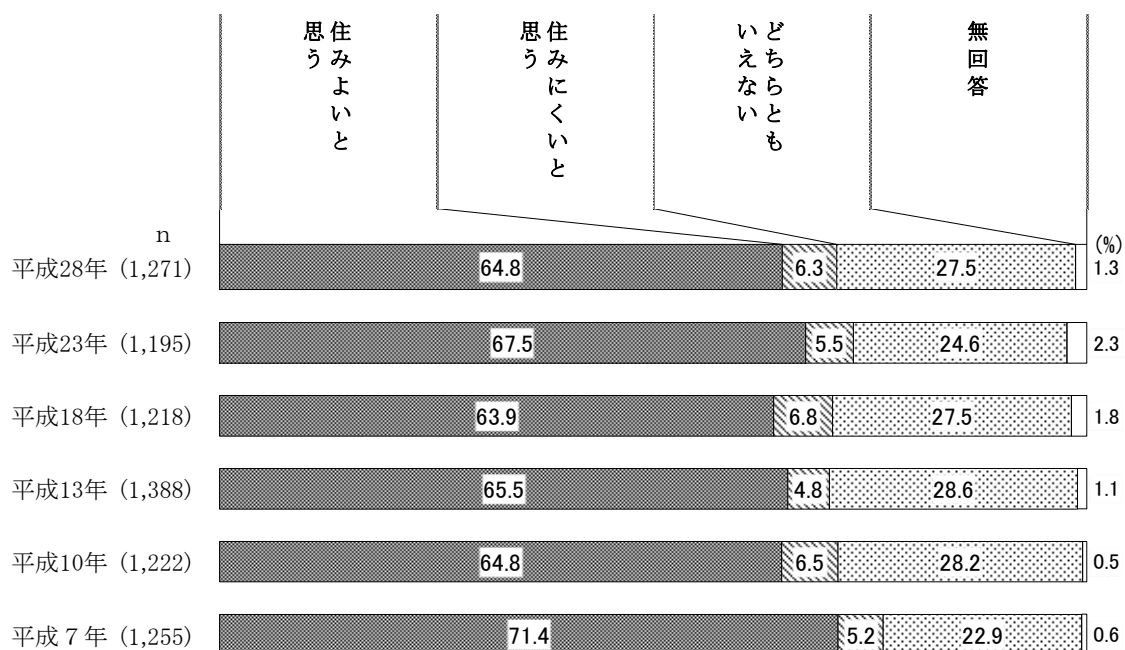
年齢別でみると、すべての年齢層で「住みよいと思う」が最も多く、40～49歳を除いて6割を超えている。また、18～19歳で76.9%と7割を超えている。20～29歳と30～39歳では「住みにくいと思う」が1割を超えており、他の世代に比べて高い傾向がみられる。



住みやすさの変化（平成7年～平成28年）

[過去との比較]

過去の調査結果と比較すると、「住みよいと思う」という回答が平成23年の67.5%から今回の調査で64.8%と2.7ポイント減少し、「住みにくいと思う」という回答は平成23年の5.5%から6.3%へと0.8ポイント増加している。



(2) 今後の定住意向

問2 あなたは、これからも青梅市に住み続けたいと思いますか。

● 「今後も住み続けたい」が71.4%。

[全体]


今後の定住意向をたずねたところ、「今後も住み続けたい」が71.4%で7割を超えて最も多く、「どちらともいえない」が20.2%、「住み続けたいと思わない」が7.4%となっている。

[属性別]

性別でみると、「今後も住み続けたい」が男性75.7%・女性68.5%となっており、男性がやや多くなっている。

年齢別でみると、20～29歳から年齢が上がるにつれて、「今後も住み続けたい」と回答する割合が高くなり、60～69歳・70歳以上で79.3%・78.5%と8割に近い。また、20～29歳では「住み続けたいと思わない」が22.1%となっており、他の世代に比べて高い傾向がみられる。

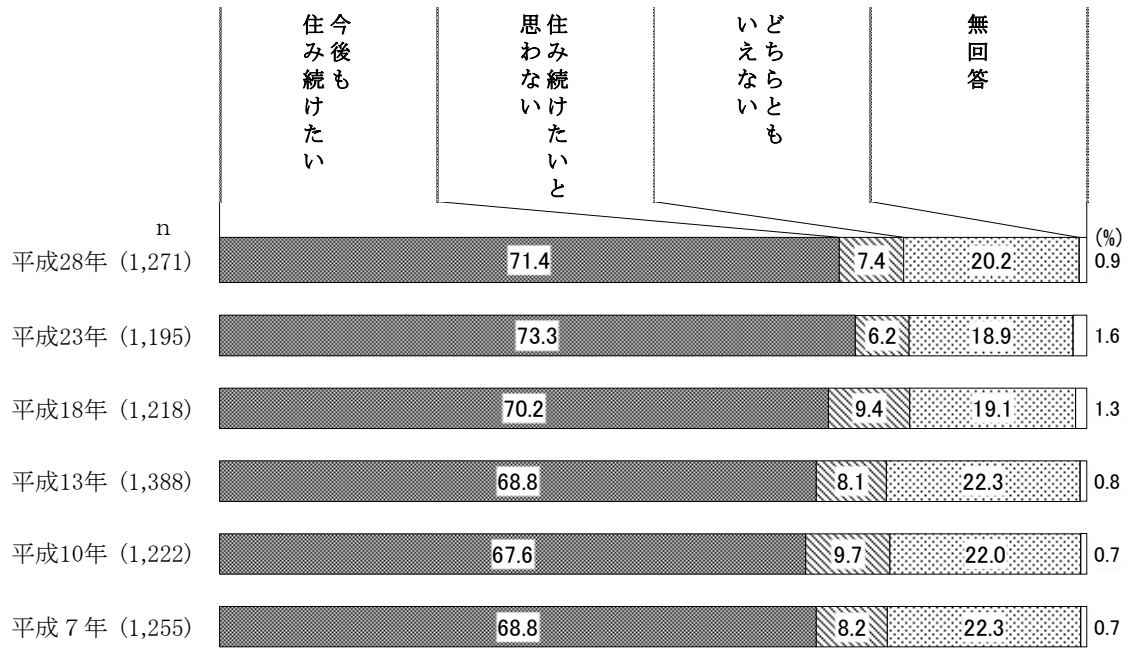
今後の定住意向（全体、性別、年齢別）



定住意向の変化（平成7年～平成28年）

〔過去との比較〕

過去の調査結果と比較すると、「今後も住み続けたい」という回答が平成23年の73.3%から今回の調査で71.4%と1.9ポイント減少し、「住み続けたいと思わない」という回答は平成23年の6.2%から7.4%へと1.2ポイント増加している。



(3) 住み続けたい主な理由

問2-1 住み続けたいと思われる主な理由は何ですか。【問2で「1. 今後も住み続けたい」と回答された方のみ/複数回答】

- 「自然環境がよい」、「自分の家や土地がある」、「長年住みなれ愛着がある」が3大理由。

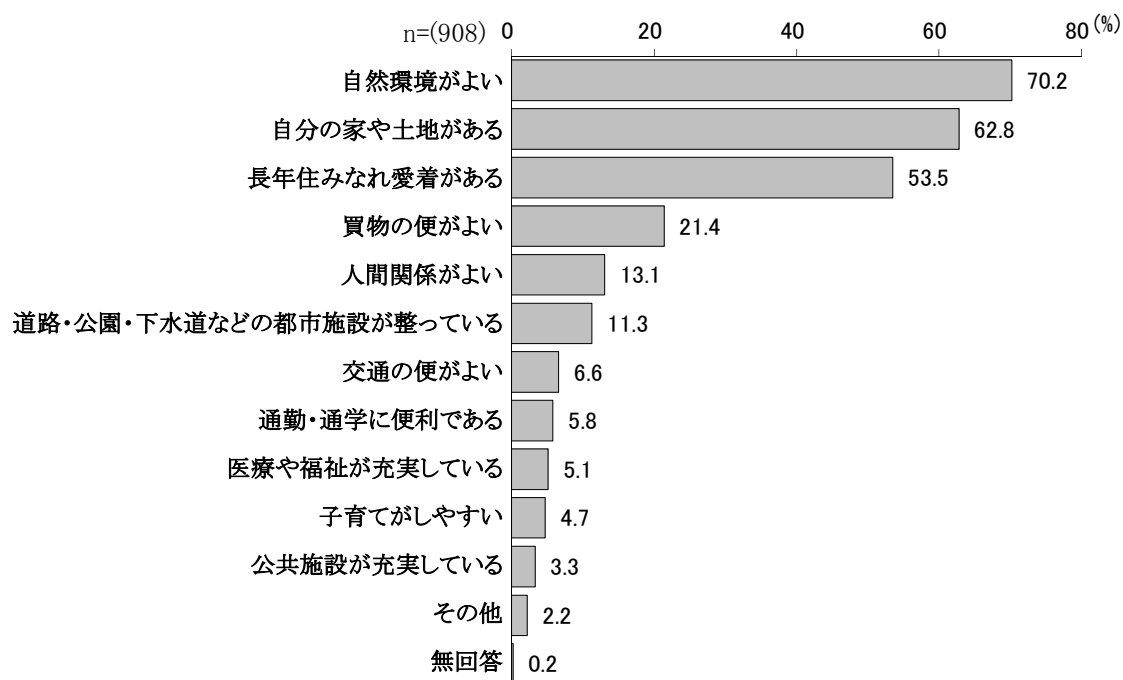
[全体]

「今後も住み続けたい」と回答された方に、その理由をたずねたところ、「自然環境がよい」が70.2%で第1位に挙げられ、次いで「自分の家や土地がある」が62.8%、「長年住みなれ愛着がある」が53.5%と続き、これらが他を大きく引き離して住み続けたい3大理由となっている。以下「買物の便がよい」が21.4%、「人間関係がよい」が13.1%、「道路・公園・下水道などの都市施設が整っている」が11.3%などの順となっている。

[属性別]

性別・年齢別で見ると、全体と同様にすべての層で「自然環境がよい」、「自分の家や土地がある」、「長年住みなれ愛着がある」が上位に挙げられている。また、18～19歳では「人間関係がよい」も上位に挙げられている。

住み続けたい主な理由（「今後も住み続けたい」と回答された方のみ・全体）



(4) 住み続けたいと思わない主な理由

問2-2 住み続けたいと思わない主な理由は何ですか。【問2で「2. 住み続けたいと思わない」と回答された方のみ／複数回答】

- 「交通が不便である」が第1位。次いで「通勤・通学に不便である」、「買物が不便である」が続く。

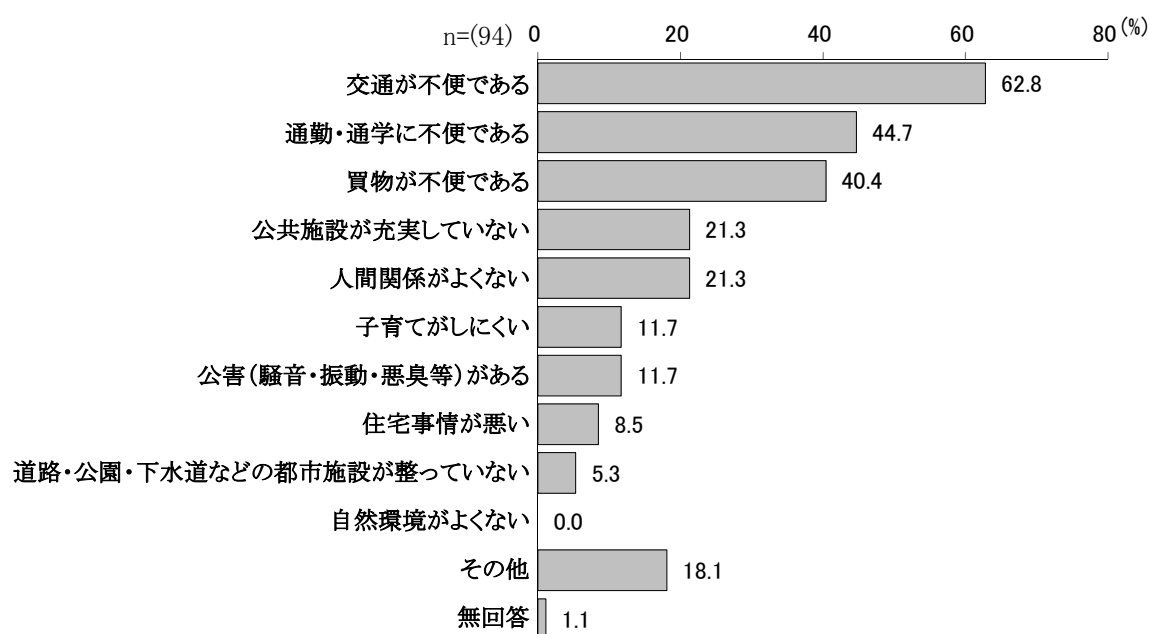
[全体]

「住み続けたいと思わない」と回答された方に、その理由をたずねたところ、「交通が不便である」が62.8%で第1位に挙げられ、次いで「通勤・通学に不便である」が44.7%、「買物が不便である」が40.4%、「公共施設が充実していない」と「人間関係がよくない」がともに21.3%などの順となっている。

[属性別]

性別・年齢別でみると、全体と同様にすべての層で「交通が不便である」、「通勤・通学に不便である」、「買物が不便である」が上位に挙げられている。また、50～59歳では「人間関係がよくない」も上位に挙げられている。

住み続けたいと思わない主な理由（「住み続けたいと思わない」と回答された方のみ・全体）



2. 生活の状況について

(1) 昨年と比較した暮らし向き

問3 お宅の暮らし向きは昨年の今頃と比べるとどのように変わりましたか。

● 「変わらない」が63.3%、「苦しくなった」が30.4%、「楽になった」は3.2%。

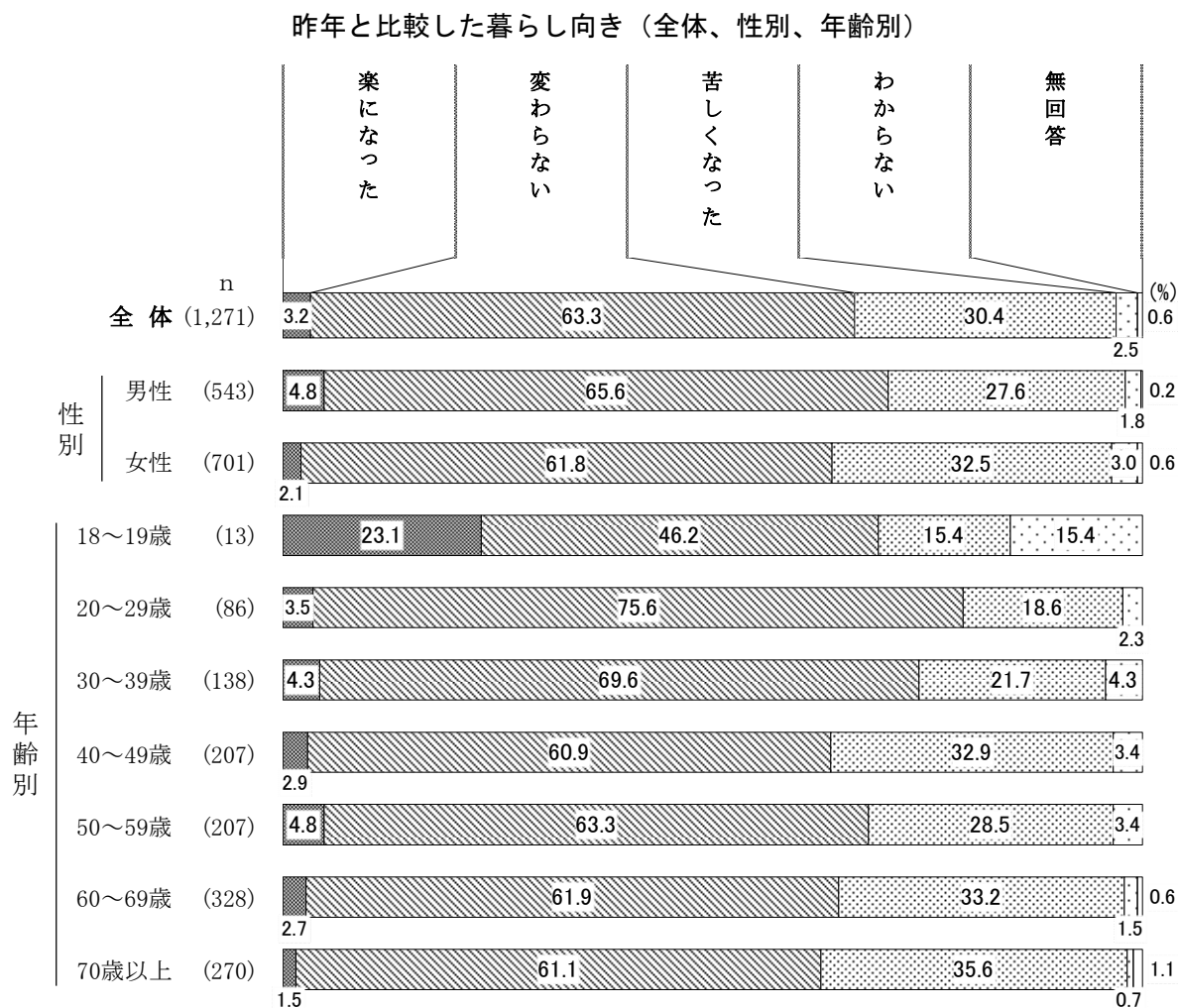
[全体]

昨年と比較した暮らし向きをたずねたところ、「変わらない」が63.3%で6割を超えて最も多く、「苦しくなった」が30.4%、「楽になった」が3.2%となっている。

[属性別]

性別でみると、女性・男性ともに「変わらない」が65.6%・61.8%で6割を超えて最も多いが、「苦しくなった」は男性27.6%・女性32.5%と、女性の方が多くなっている。

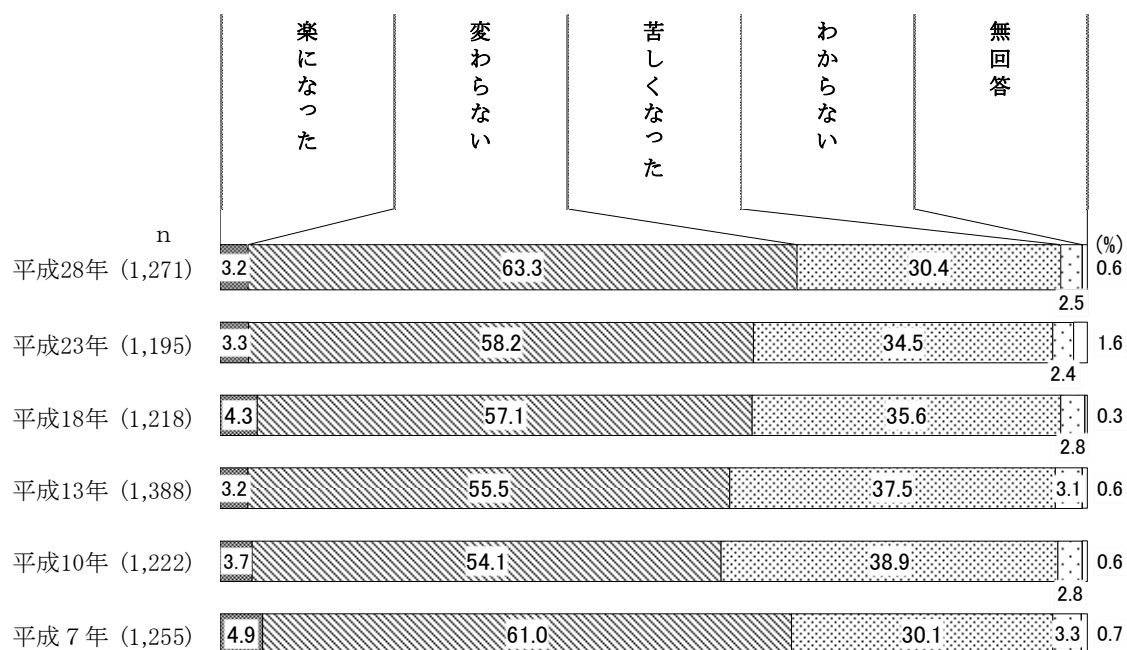
年齢別でみると、「楽になった」は18～19歳で23.1%と2割を超えている。18～19歳を除いたすべての年齢層では「変わらない」が6割を超えて最も多く、特に20～29歳で75.6%と7割を超えている。また、「苦しくなった」は40～49歳、60～69歳、70歳以上で3割を超えており、他の世代に比べて高い傾向がみられる。



暮らし向きの変化（平成7年～平成28年）

【過去との比較】

過去の調査結果と比較すると、「変わらない」という回答が平成23年の58.2%から今回の調査で63.3%と5.1ポイント増加し、「苦しくなった」という回答は平成23年の34.5%から30.4%へと4.1ポイント減少している。



(2) 暮らし向きが楽になった理由

問3-1 楽になった主な理由は何ですか。【問3で「1. 楽になった」と回答された方のみ】

● 「収入が増えた」が39.0%で最も多い。

[全体]


暮らし向きが「楽になった」と回答された方に、その理由をたずねたところ、「収入が増えた」が39.0%で最も多く、次いで「働き手が増えた」が19.5%、「一時所得があった」が14.6%などの順となっている。

[属性別]

性別でみると、男性で「収入が増えた」が46.2%、女性で「働き手が増えた」が33.3%で最も多くなっている。

年齢別でみると、20～29歳、30～39歳、60～69歳で「収入が増えた」、40～49歳で「収入が増えた」と「一時所得があった」、50～59歳で「働き手が増えた」、70歳以上で「一時所得があった」がそれぞれ最も多い回答となっている。

暮らし向きが楽になった理由（「楽になった」と回答された方のみ・全体、性別、年齢別）



(3) 暮らし向きが苦しくなった理由

問3-2 苦しくなった主な理由は何ですか。【問3で「3. 苦しくなった」と回答された方のみ】

● 「収入が減った」が49.4%で約半数を占めている。

[全体]

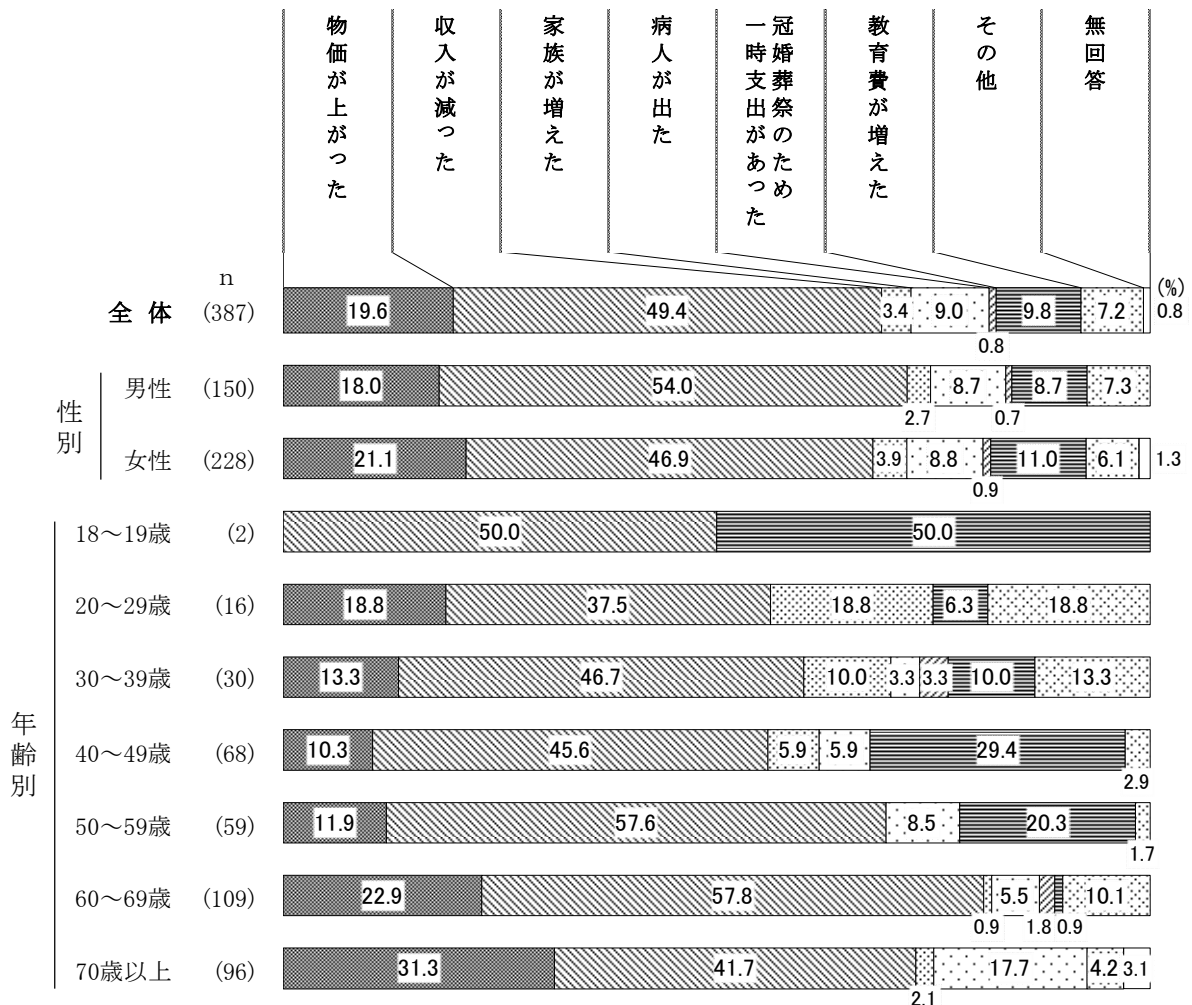
暮らし向きが「苦しくなった」と回答された方に、その理由をたずねたところ、「収入が減った」が49.4%で最も多く、次いで「物価が上がった」が19.6%、「教育費が増えた」が9.8%、「病人が出た」が9.0%などの順となっている。

[属性別]

性別でみると、男性・女性ともに「収入が減った」が54.0%・46.9%で最も多くなっている。

年齢別でみると、18～19歳では「収入が減った」と「教育費が増えた」がそれぞれ半数となっている。18～19歳を除いたすべての年齢層では「収入が減った」が最も多く、50～59歳・60～69歳では57.6%・57.8%で半数を超えている。また、40～49歳・50～59歳では「教育費が増えた」が29.4%・20.3%となっており、他の世代に比べて高い傾向がみられる。

暮らし向きが苦しくなった理由（「苦しくなった」と回答された方のみ・全体、性別、年齢別）



(4) 暮らし向きについて

問4 お宅の暮らし向きについて、あなたはどうお考えですか。

- 「今の暮らしではまだ余裕がない」が46.4%、「今の暮らしで満足している」が41.9%、「今のよう暮らしではとてもやりきれない」は9.0%。

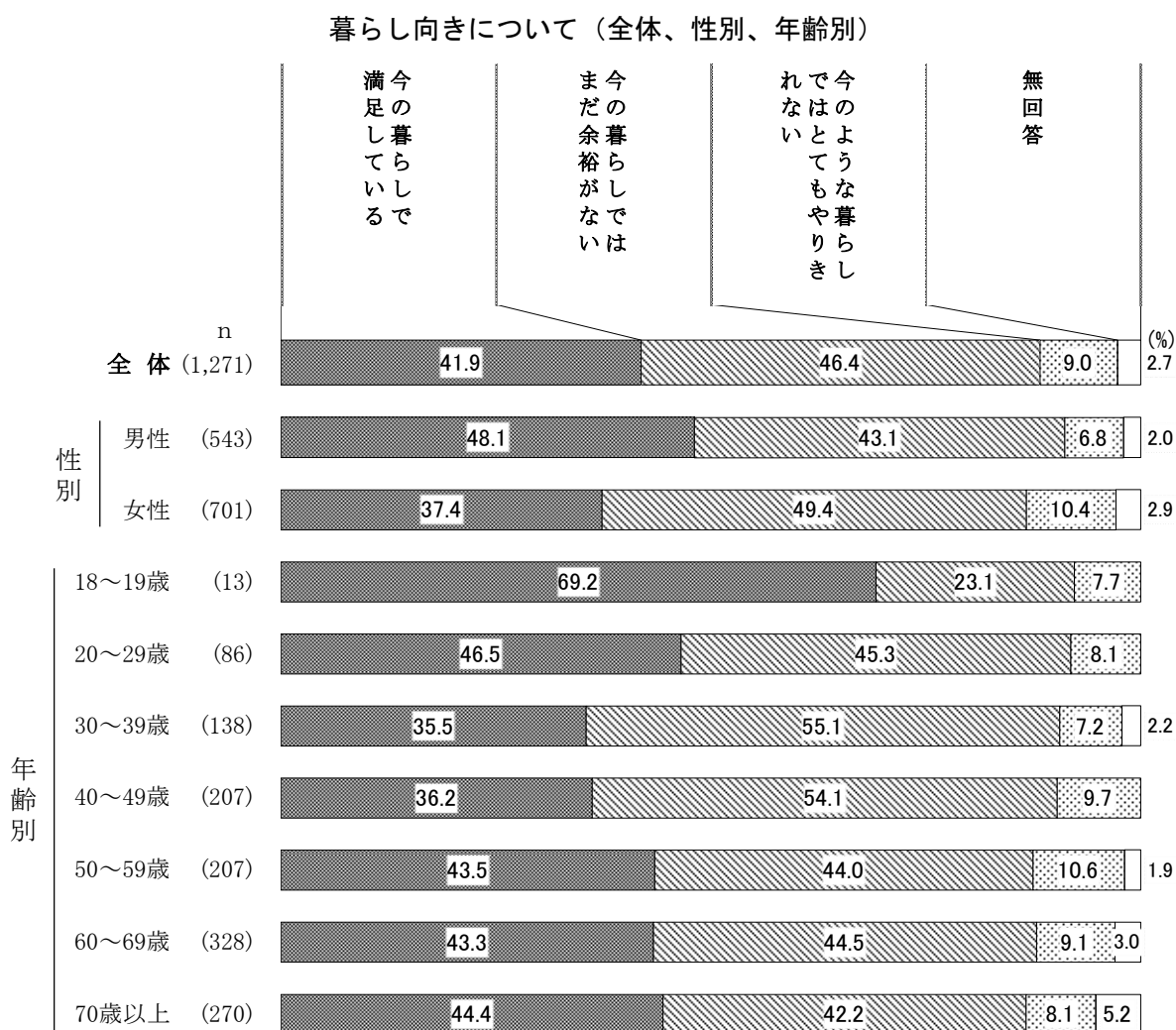
[全体]

暮らし向きについてたずねたところ、「今の暮らしではまだ余裕がない」が46.4%で最も多く、次いで「今の暮らしで満足している」が41.9%、「今のよう暮らしではとてもやりきれない」が9.0%となっている。

[属性別]

性別でみると、男性で「今の暮らしで満足している」が48.1%、女性で「今の暮らしではまだ余裕がない」が49.4%で約半数と最も多くなっている。

年齢別でみると、30～39歳から60～69歳で「今の暮らしではまだ余裕がない」が最も多く、特に30～39歳と40～49歳で半数を超えている。18～19歳では「今の暮らしで満足している」が69.2%と約7割となっている。



(5) 余裕が欲しいと思う点

問4-1 どういう点でもっと余裕が欲しいと思われますか。【問4で「2. 今の暮らしではまだ余裕がない」、「3. 今のよう暮らしではとてもやりきれない」と回答された方のみ】

● 「預貯金」が56.0%で半数を超えている。

[全体]

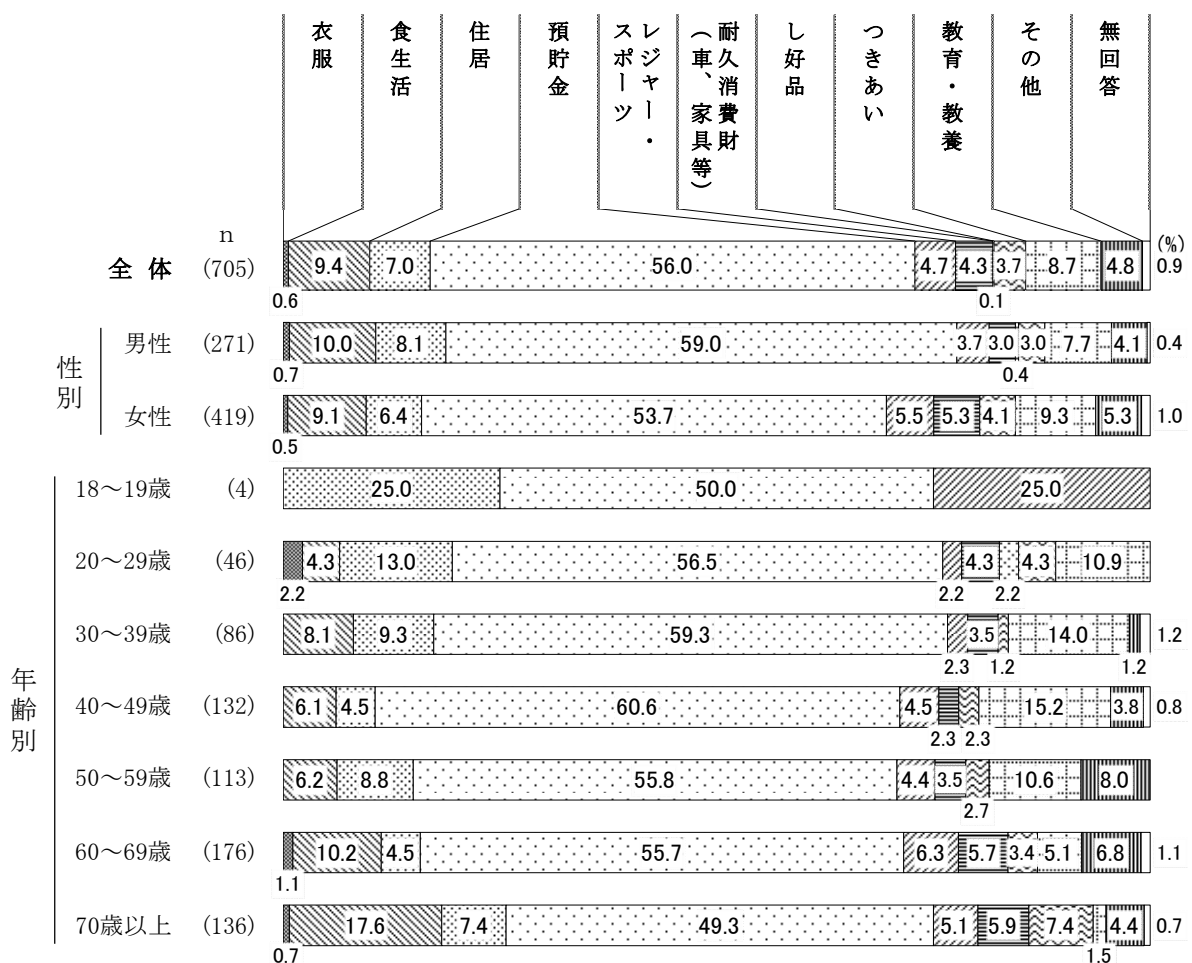
余裕が欲しいと思う点をたずねたところ、「預貯金」が56.0%で半数を超えて最も多く、次いで「食生活」が9.4%、「教育・教養」が8.7%などの順となっている。

[属性別]

性別でみると、男性・女性ともに「預貯金」が59.0%・53.7%と半数を占めて最も多くなっている。

年齢別でみると、すべての年齢層で「預貯金」が最も多く、40～49歳では60.6%と6割を超えている。また、18～19歳では「住居」と「レジャー・スポーツ」が25.0%となっており、他の世代に比べて高い傾向がみられる。

余裕が欲しいと思う点（「今の暮らしではまだ余裕がない」、「今のよう暮らしではとてもやりきれない」と回答された方のみ・全体、性別、年齢別）



3. 今後のまちづくりの方向について

(1) 10年後の青梅市の将来像

問5 10年後の青梅市の将来像について、どのような市になればよいと思いますか。次の中から、あなたが考える「最も近いイメージ」、「2番目に近いイメージ」、「3番目に近いイメージ」を下の枠の中からそれぞれ選び、回答欄に番号を書き入れてください。

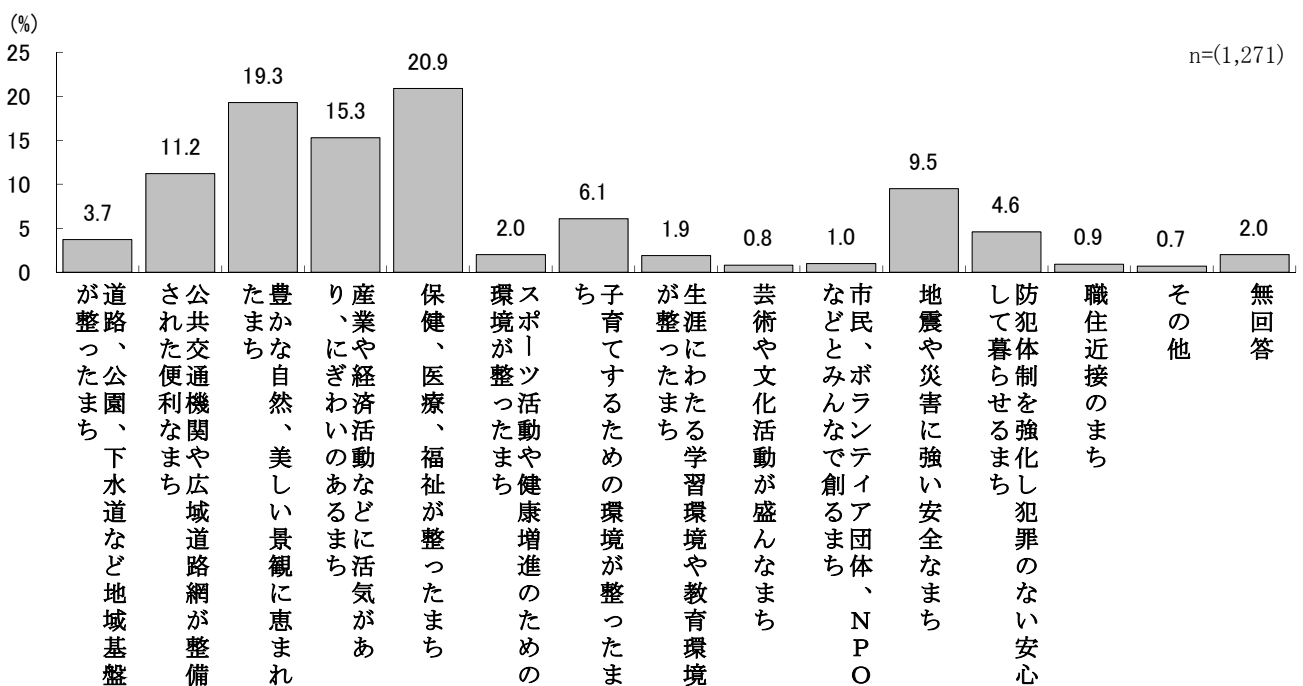


● 「保健、医療、福祉が整ったまち」、「豊かな自然、美しい景観に恵まれたまち」、「産業や経済活動などに活気があり、にぎわいのあるまち」が将来イメージの上位に挙げられている。

[最も近いイメージ]

青梅市の将来像について、「最も近いイメージ」をたずねたところ、「保健、医療、福祉が整ったまち」が20.9%で最も多く、次いで「豊かな自然、美しい景観に恵まれたまち」が19.3%、「産業や経済活動などに活気があり、にぎわいのあるまち」が15.3%、「公共交通機関や広域道路網が整備された便利なまち」が11.2%などの順となっている。

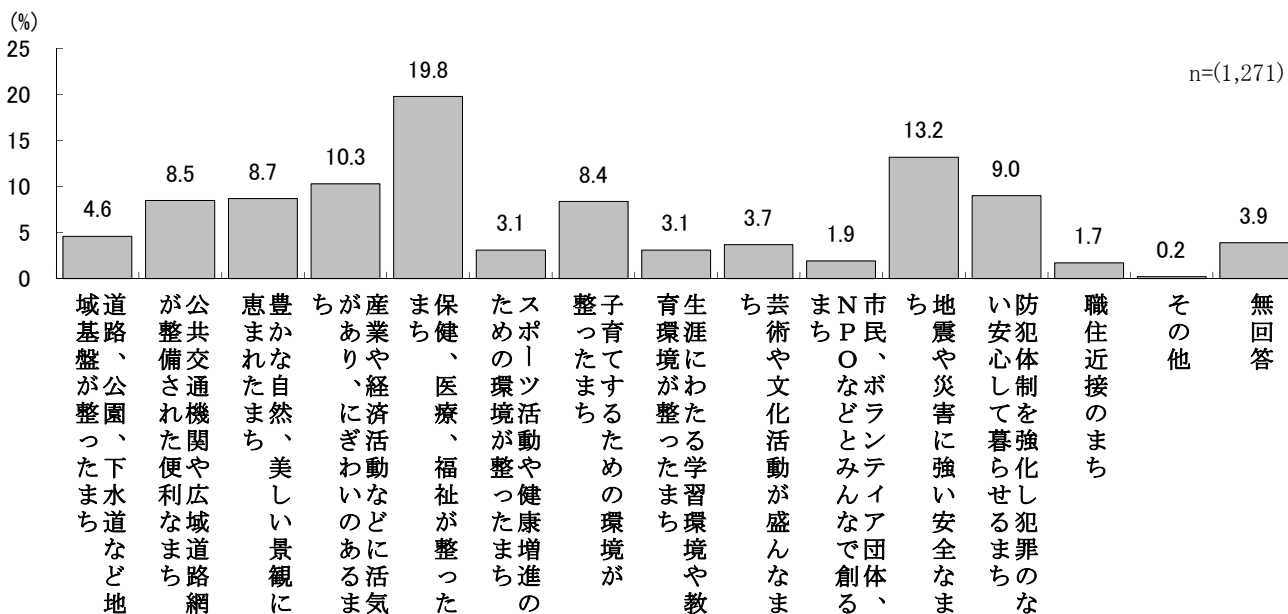
10年後の青梅市の将来像（最も近いイメージ、全体）



[2番目に近いイメージ]

青梅市の将来像について、「2番目に近いイメージ」をたずねたところ、「保健、医療、福祉が整ったまち」が19.8%で最も多く、次いで「地震や災害に強い安全なまち」が13.2%、「産業や経済活動などに活気があり、にぎわいのあるまち」が10.3%、「防犯体制を強化し犯罪のない安心して暮らせるまち」が9.0%などの順となっている。

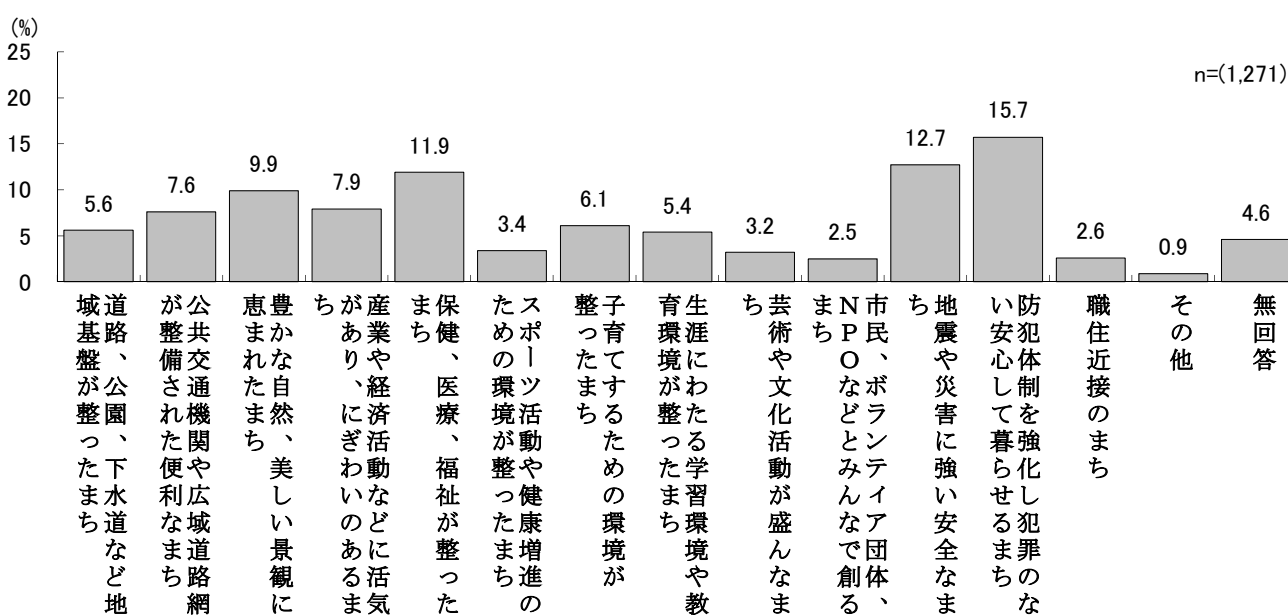
10年後の青梅市の将来像（2番目に近いイメージ、全体）



[3番目に近いイメージ]

青梅市の将来像について、「3番目に近いイメージ」をたずねたところ、「防犯体制を強化し犯罪のない安心して暮らせるまち」が15.7%で最も多く、次いで「地震や災害に強い安全なまち」が12.7%、「保健、医療、福祉が整ったまち」が11.9%、「豊かな自然、美しい景観に恵まれたまち」が9.9%などの順となっている。

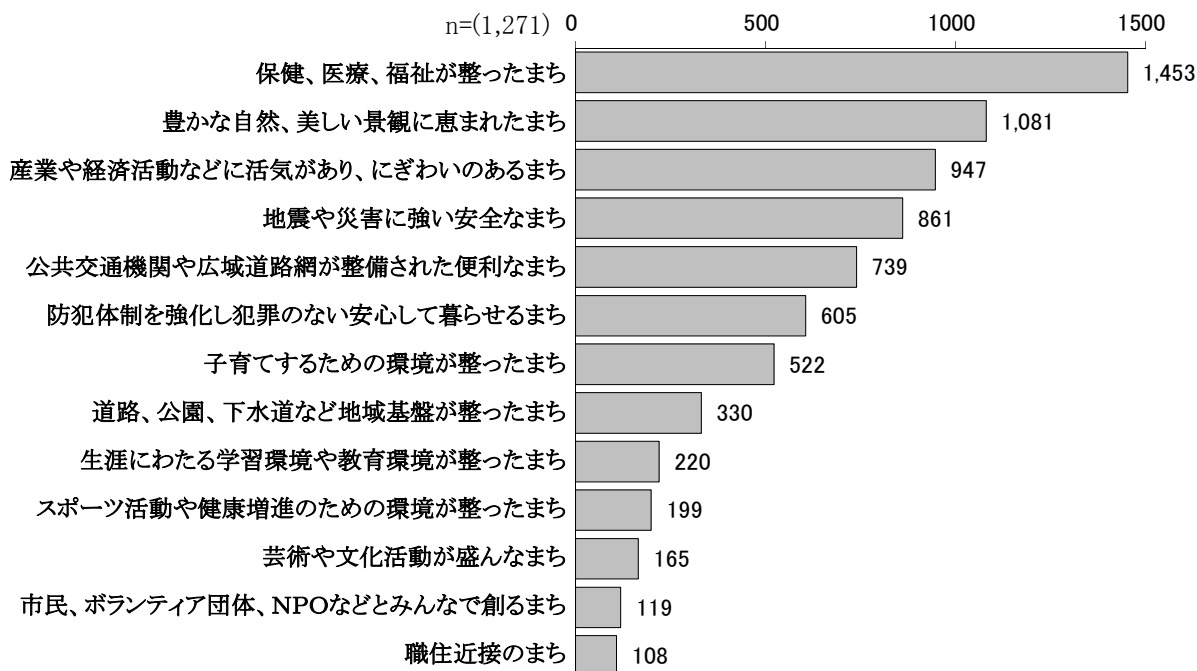
10年後の青梅市の将来像（3番目に近いイメージ、全体）



[ポイントによる順位]

青梅市の将来像について、「最も近いイメージ」は3点、「2番目に近いイメージ」は2点、「3番目に近いイメージ」は1点と配点し、回答者数を掛けて加重点を算出してみた。その結果をみると、「保健、医療、福祉が整ったまち」(1,453点)が第1位に挙げられ、次いで「豊かな自然、美しい景観に恵まれたまち」(1,081点)、「産業や経済活動などに活気があり、にぎわいのあるまち」(947点)、「地震や災害に強い安全なまち」(861点)、「公共交通機関や広域道路網が整備された便利なまち」(739点)、「防犯体制を強化し犯罪のない安心して暮らせるまち」(605点)などの順となっている。

10年後の青梅市の将来像 (ポイント、全体)



(2) 重点的に取り組むべき施策

問6 あなたは、青梅市が今後5年間で重点的に取り組んでいくべき施策は何だと思いますか。【複数回答】



- 「高齢者の介護予防・生活支援サービスの充実を図る」が第1位。「地域医療・救急医療体制の充実を図る」、「鉄道・バス交通の充実に向けた取組を強化する」、「生活道路や歩道・自転車道を整備し、安全な交通環境をつくる」、「自然と調和した美しい景観まちづくりに努める」、「子育て支援策を充実する」が続く。

[全体]

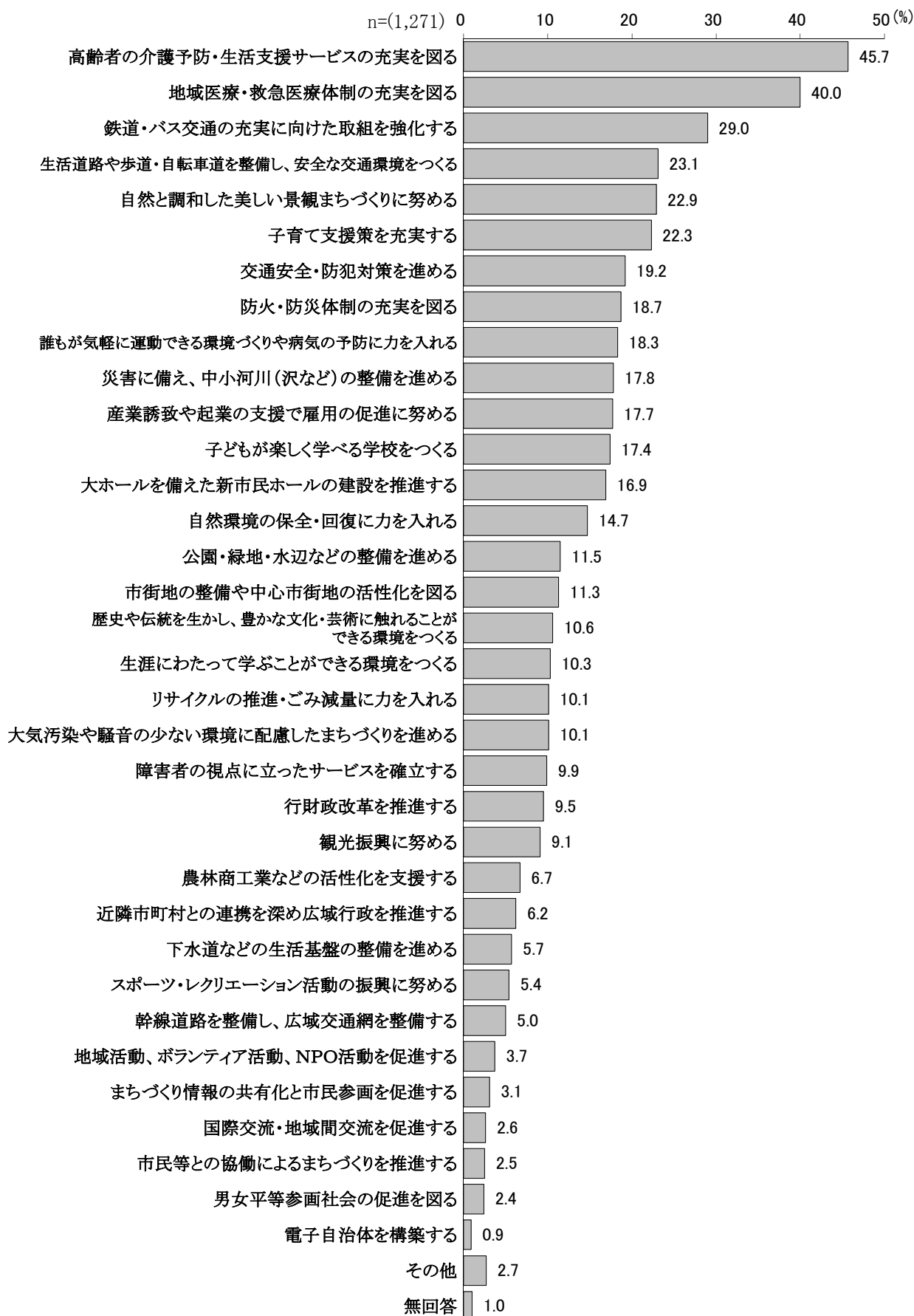
重点的に取り組むべき施策をたずねたところ、「高齢者の介護予防・生活支援サービスの充実を図る」が45.7%で第1位に挙げられ、次いで「地域医療・救急医療体制の充実を図る」が40.0%、「鉄道・バス交通の充実に向けた取組を強化する」が29.0%、「生活道路や歩道・自転車道を整備し、安全な交通環境をつくる」が23.1%、「自然と調和した美しい景観まちづくりに努める」が22.9%、「子育て支援策を充実する」が22.3%などの順となっている。

[属性別]

性別で見ると、男性・女性ともに「高齢者の介護予防・生活支援サービスの充実を図る」が41.8%・48.8%で第1位となっている。

年齢別で見ると、18～19歳で「災害に備え、中小河川（沢など）の整備を進める」が38.5%、20～29歳・30～39歳で「子育て支援策を充実する」が37.2%・50.0%、40～49歳で「地域医療・救急医療体制の充実を図る」が41.5%、50～59歳・60～69歳・70歳以上で「高齢者の介護予防・生活支援サービスの充実を図る」が50.2%・49.4%・62.2%で、それぞれ第1位となっている。

重点的に取り組むべき施策（全体）



重点的に取り組むべき施策（全体、性別、年齢別）

（上位5位、下段％）

		第1位	第2位	第3位	第4位	第5位
全体		高齢者の介護予防・生活支援サービスの充実を図る 45.7	地域医療・救急医療体制の充実を図る 40.0	鉄道・バス交通の充実に向けた取組を強化する 29.0	生活道路や歩道・自転車道を整備し、安全な交通環境をつくる 23.1	自然と調和した美しい景観まちづくりに努める 22.9
性別	男性	高齢者の介護予防・生活支援サービスの充実を図る 41.8	地域医療・救急医療体制の充実を図る 36.8	自然と調和した美しい景観まちづくりに努める 29.1	鉄道・バス交通の充実に向けた取組を強化する 26.2	産業誘致や起業の支援で雇用の促進に努める 21.0
	女性	高齢者の介護予防・生活支援サービスの充実を図る 48.8	地域医療・救急医療体制の充実を図る 42.9	鉄道・バス交通の充実に向けた取組を強化する 31.1	生活道路や歩道・自転車道を整備し、安全な交通環境をつくる 25.2	子育て支援策を充実する 24.0
年齢	18～19歳	災害に備え、中小河川(沢など)の整備を進める 38.5	子どもが楽しく学べる学校をつくる 30.8	スポーツ・レクリエーション活動の振興に努める 30.8	鉄道・バス交通の充実に向けた取組を強化する 30.8	防火・防災体制の充実を図る／地域医療・救急医療体制の充実を図る 他1件 23.1
	20～29歳	子育て支援策を充実する 37.2	自然と調和した美しい景観まちづくりに努める 30.2	鉄道・バス交通の充実に向けた取組を強化する 29.1	地域医療・救急医療体制の充実を図る 25.6	交通安全・防犯対策を進める／高齢者の介護予防・生活支援サービスの充実を図る 24.4
	30～39歳	子育て支援策を充実する 50.0	地域医療・救急医療体制の充実を図る 37.0	子どもが楽しく学べる学校をつくる 36.2	鉄道・バス交通の充実に向けた取組を強化する 30.4	高齢者の介護予防・生活支援サービスの充実を図る 27.5
	40～49歳	地域医療・救急医療体制の充実を図る 41.5	高齢者の介護予防・生活支援サービスの充実を図る 35.7	鉄道・バス交通の充実に向けた取組を強化する 30.9	交通安全・防犯対策を進める 29.5	防火・防災体制の充実を図る／生活道路や歩道・自転車道を整備し、安全な交通環境をつくる 26.1
	50～59歳	高齢者の介護予防・生活支援サービスの充実を図る 50.2	地域医療・救急医療体制の充実を図る 42.5	鉄道・バス交通の充実に向けた取組を強化する 29.0	自然と調和した美しい景観まちづくりに努める 22.7	防火・防災体制の充実を図る／生活道路や歩道・自転車道を整備し、安全な交通環境をつくる 19.3
	60～69歳	高齢者の介護予防・生活支援サービスの充実を図る 49.4	地域医療・救急医療体制の充実を図る 44.2	鉄道・バス交通の充実に向けた取組を強化する 28.0	自然と調和した美しい景観まちづくりに努める 25.0	生活道路や歩道・自転車道を整備し、安全な交通環境をつくる 23.5
	70歳以上	高齢者の介護予防・生活支援サービスの充実を図る 62.2	地域医療・救急医療体制の充実を図る 40.0	鉄道・バス交通の充実に向けた取組を強化する 27.8	生活道路や歩道・自転車道を整備し、安全な交通環境をつくる 25.9	誰もが気軽に運動できる環境づくりや病気の予防に力を入れる 23.7

(3) 理想的な生活

問7 10年後のあなたの理想的な生活はどのような生活でしょうか。次の中から、どのような活動を増やしたい（始めたい）か、減らしたい（したくない）か、それぞれの項目についてあてはまるものを1つずつ選んで○をつけてください。



- 「精神的な豊かさや、のんびり時間を過ごす生活」、「自然の中で散策したり、遊ぶ生活」を増やしたい人が多い。

[「増やしたい（始めたい）」が最も多い活動]

理想的な生活でどのような活動を増やしたいかたずねたところ、「増やしたい（始めたい）」と回答した率が最も多い項目は19項目中2項目となっている。

- ・「精神的な豊かさや、のんびり時間を過ごす生活」60.4%
- ・「自然の中で散策したり、遊ぶ生活」45.9%

[「現状で良い」が最も多い活動]

「現状で良い」と回答した率が最も多い項目は19項目中17項目となっている。

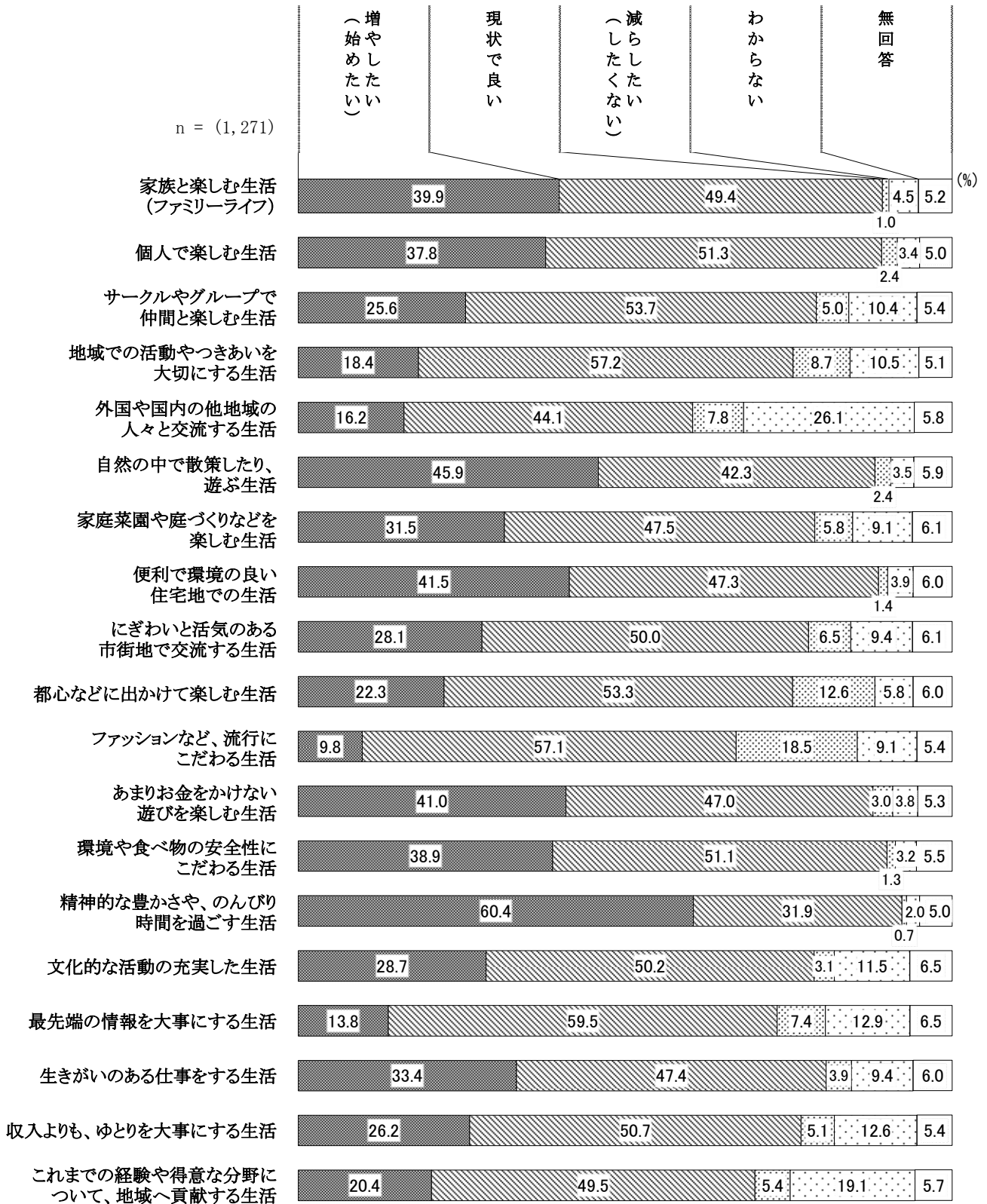
- ・「最先端の情報を大事にする生活」59.5%
- ・「地域での活動やつきあいを大切にしている生活」57.2%
- ・「ファッションなど、流行にこだわる生活」57.1%
- ・「サークルやグループで仲間と楽しむ生活」53.7%
- ・「都心などに出かけて楽しむ生活」53.3%
- ・「個人で楽しむ生活」51.3%
- ・「環境や食べ物の安全性にこだわる生活」51.1%
- ・「収入よりも、ゆとりを大事にする生活」50.7%
- ・「文化的な活動の充実した生活」50.2%
- ・「にぎわいと活気のある市街地で交流する生活」50.0%
- ・「これまでの経験や得意な分野について、地域へ貢献する生活」49.5%
- ・「家族と楽しむ生活（ファミリーライフ）」49.4%
- ・「家庭菜園や庭づくりなどを楽しむ生活」47.5%
- ・「生きがいのある仕事をする生活」47.4%
- ・「便利で環境の良い住宅地での生活」47.3%
- ・「あまりお金をかけない遊びを楽しむ生活」47.0%
- ・「外国や国内の他地域の人々と交流する生活」44.1%

[「減らしたい（したくない）」が比較的多い項目]

「減らしたい（したくない）」と回答した率が比較的多い項目は、「ファッションなど、流行にこだわる生活」が18.5%、「都心などに出かけて楽しむ生活」が12.6%などとなっている。

理想的な生活（全体）

n = (1,271)



(4) 市の今後の公共施設への対応について

問8 今ある全ての公共施設をこのまま維持していくためには、20年間で約400億円の保全費用が必要であると見込まれます。今後、市は公共施設にどのように対応したら良いと思いますか。

● 「現在ある施設の統廃合や機能の集約化・複合化、または近隣公共団体等の施設の共同利用などにより、施設数を減らしていく」が54.6%で半数を超えている。

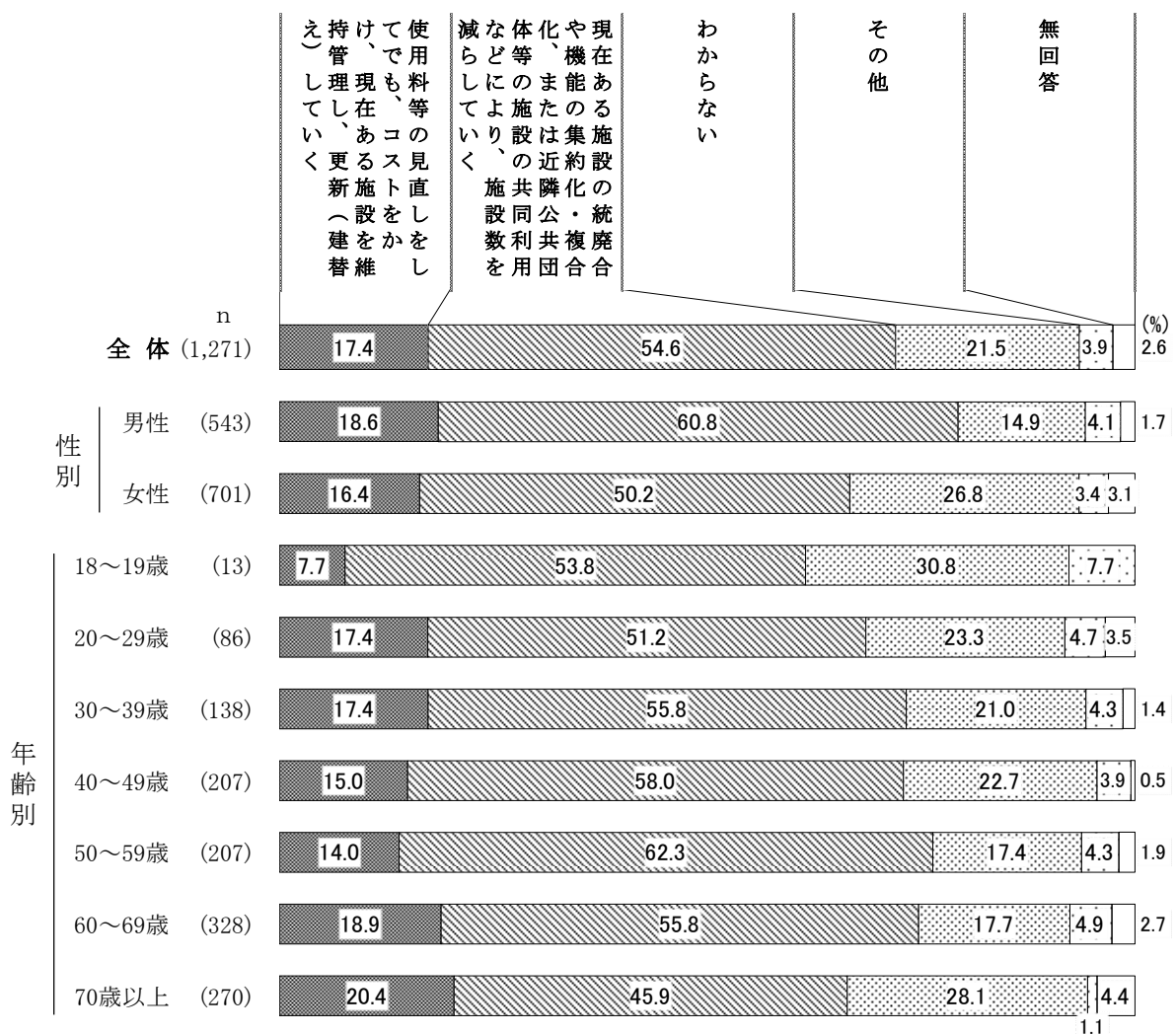
[全体]

市の今後の公共施設への対応についてたずねたところ、「現在ある施設の統廃合や機能の集約化・複合化、または近隣公共団体等の施設の共同利用などにより、施設数を減らしていく」が54.6%で半数を超えて最も多く、「使用料等の見直しをしてでも、コストをかけ、現在ある施設を維持管理し、更新（建替え）していく」が17.4%となっている。

[属性別]

性別・年齢別でみると、全体と同様にすべての層で「現在ある施設の統廃合や機能の集約化・複合化、または近隣公共団体等の施設の共同利用などにより、施設数を減らしていく」が最も多くなっている。

市の今後の公共施設への対応について（全体、性別、年齢別）



(5) 市が将来、優先的に維持すべき公共施設

問9 市が将来、優先的に維持すべきと思う公共施設を全て選んでください。【複数回答】



- 「総合病院」が第1位。次いで「小・中学校」、「火葬場・市民斎場」、「消防施設（防災倉庫等）」、「健康センター」が続く。

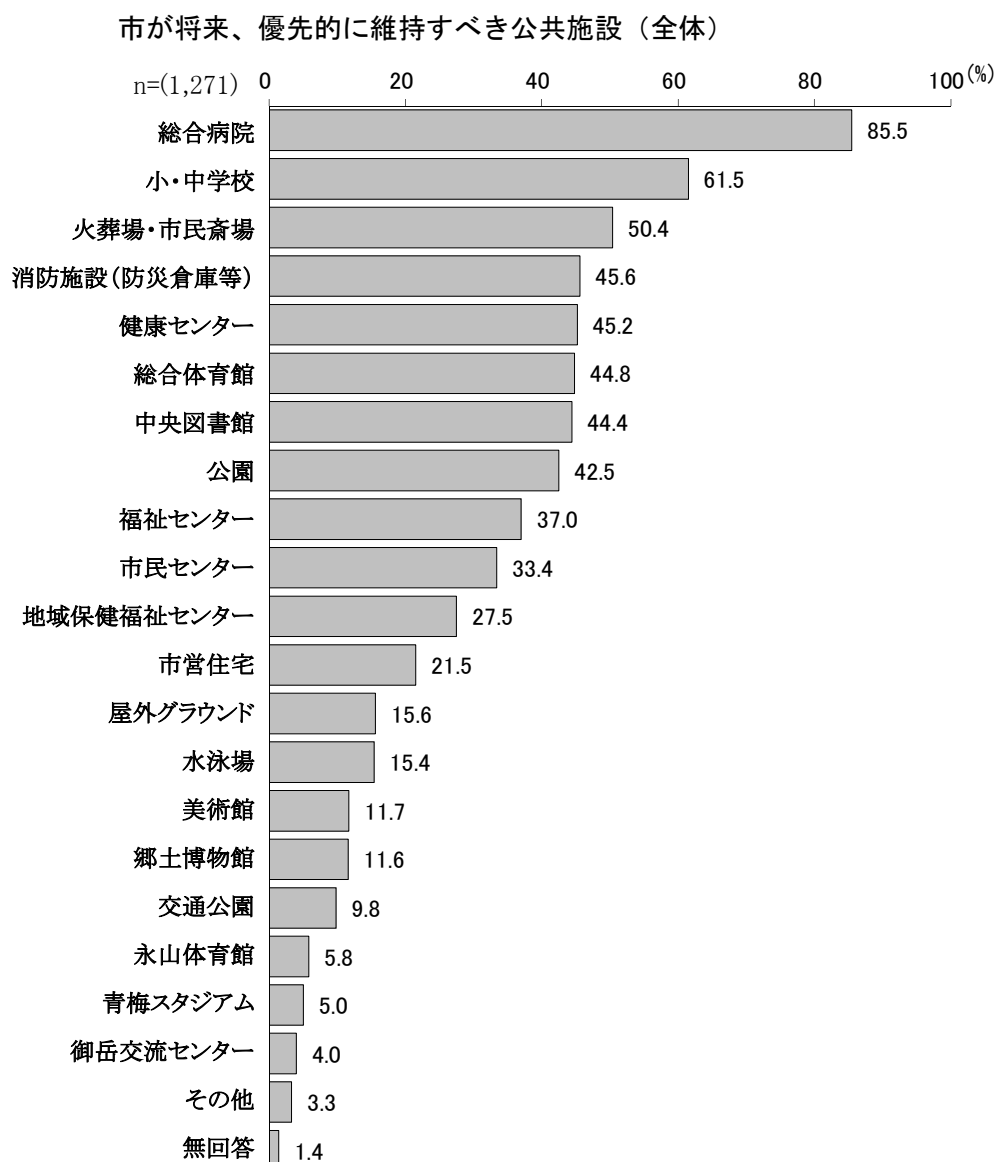
[全体]

市が将来、優先的に維持すべき公共施設をたずねたところ、「総合病院」が85.5%で第1位に挙げられ、次いで「小・中学校」が61.5%、「火葬場・市民斎場」が50.4%、「消防施設（防災倉庫等）」が45.6%、「健康センター」が45.2%などの順となっている。

[属性別]

性別で見ると、男性・女性ともに「総合病院」が86.2%・85.6%で第1位、「小・中学校」が58.4%・64.3%で第2位となっている。

年齢別で見ると、すべての年齢層で「総合病院」が第1位、18～19歳から50～59歳で「小・中学校」が第2位、60～69歳・70歳以上で「火葬場・市民斎場」が第2位となっている。



(6) 削減しても良いと考えられる施設

問10 公共施設にかかる経費を削減するために、公共施設の総量(施設数)を減らしていかなければならなくなった場合、どのような施設から削減していくべきと思いますか。削減しても良いと考えられる施設を全て選んでください。【複数回答】



- 「利用度や稼働率が低い施設（あまり利用されていない施設）」が第1位。次いで「人口構成の変化などにより、市民ニーズに合わなくなった施設」、「老朽化が進んでいる施設」が続く。

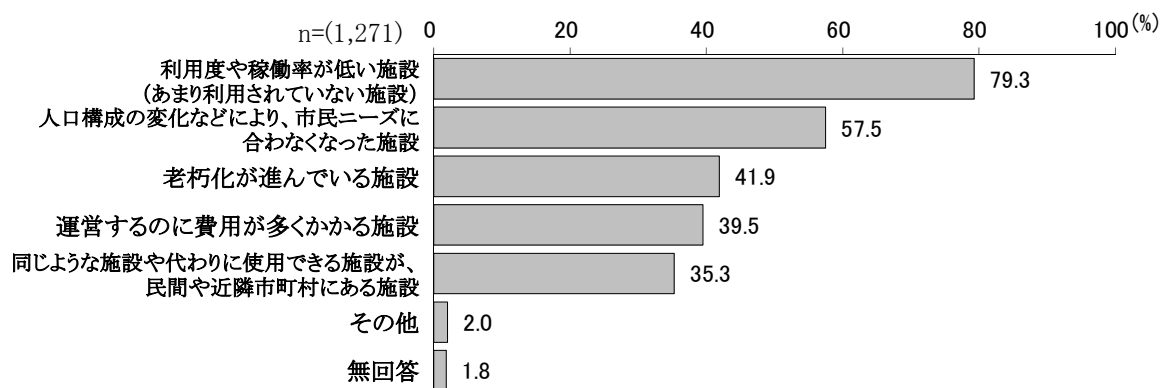
[全体]

削減しても良いと考えられる施設をたずねたところ、「利用度や稼働率が低い施設（あまり利用されていない施設）」が79.3%で第1位に挙げられ、次いで「人口構成の変化などにより、市民ニーズに合わなくなった施設」が57.5%、「老朽化が進んでいる施設」が41.9%などの順となっている。

[属性別]

性別・年齢別でみると、全体と同様にすべての層で「利用度や稼働率が低い施設（あまり利用されていない施設）」が第1位に挙げられている。また、18～19歳では「同じような施設や代わりに使用できる施設が、民間や近隣市町村にある施設」も第1位に挙げられている。

削減しても良いと考えられる施設（全体）



4. 住宅について

(1) 住宅対策で力を入れてほしいこと

問11 今後の住宅施策のうち、あなたはどれに一番力を入れてほしいと思いますか。

- 「耐震化への対応」が最も多く、次いで「空家の有効活用」、「バリアフリーへの対応」、「子育て世帯への対応」の順。

[全体]

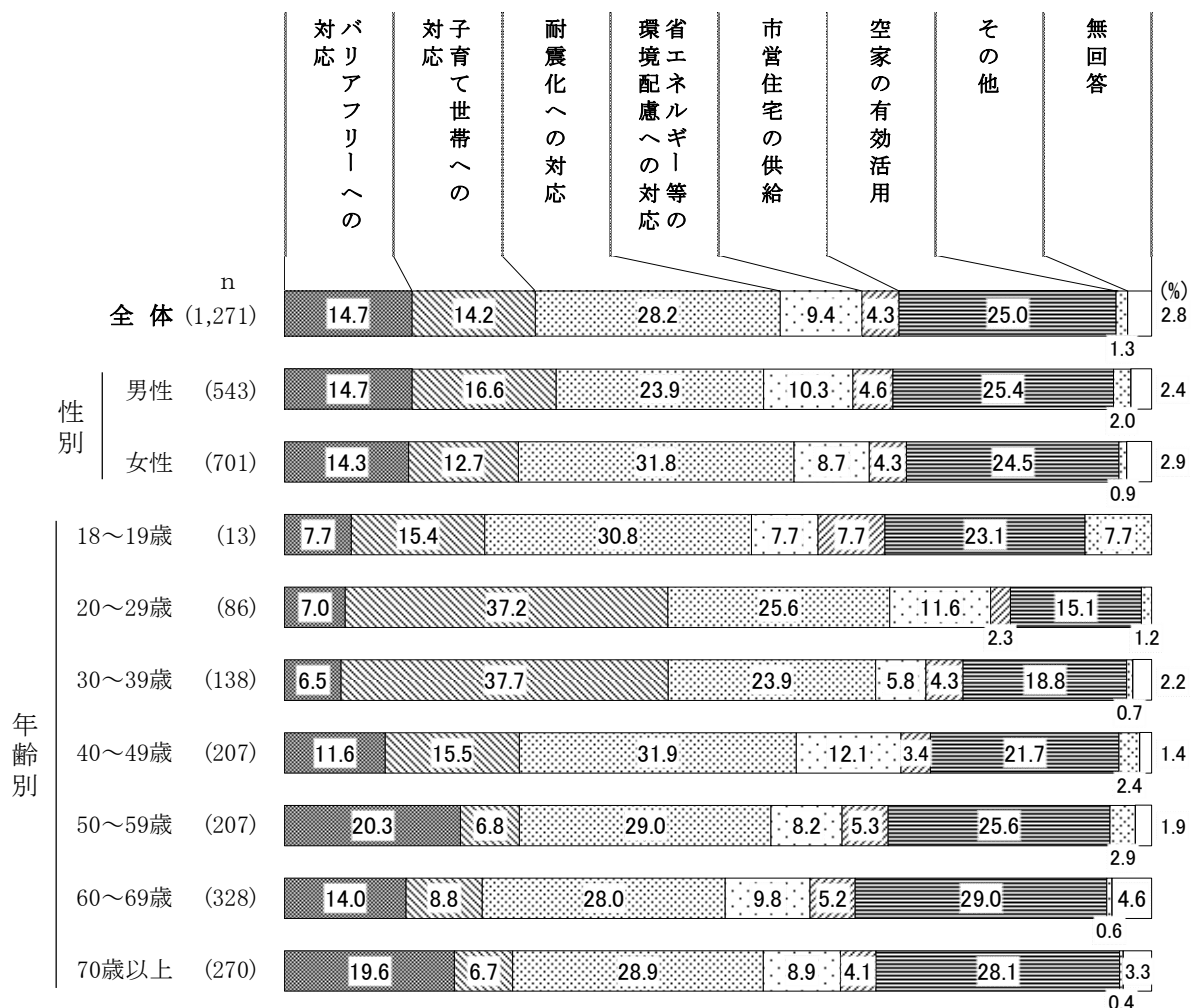
住宅対策については、「耐震化への対応」が28.2%で最も多く、次いで「空家の有効活用」が25.0%、「バリアフリーへの対応」が14.7%、「子育て世帯への対応」が14.2%などの順となっている。

[属性別]

性別でみると、男性で「空家の有効活用」が25.4%、女性で「耐震化への対応」が31.8%と最も多くなっている。

年齢別でみると、18歳～19歳、40～49歳から70歳以上では全体と同様に「耐震化への対応」と「空家の有効活用」が多くなっている。一方、20～29歳・30～39歳では「子育て世帯への対応」が37.2%・37.7%と最も多くなっている。

住宅対策で力を入れてほしいこと（全体、性別、年齢別）



5. ごみ減量について

(1) ごみの減量推進に有効なこと

問12 ごみの減量を推進するには、何が有効であると思いますか。【複数回答】

- 「資源物（びん、かん、紙類、繊維類）は自治会等の資源回収に出す」が第1位。次いで「小中学生を対象とした環境教育に力を入れる」、「広報おうめ等で市民に啓発する」が続く。

[全体]

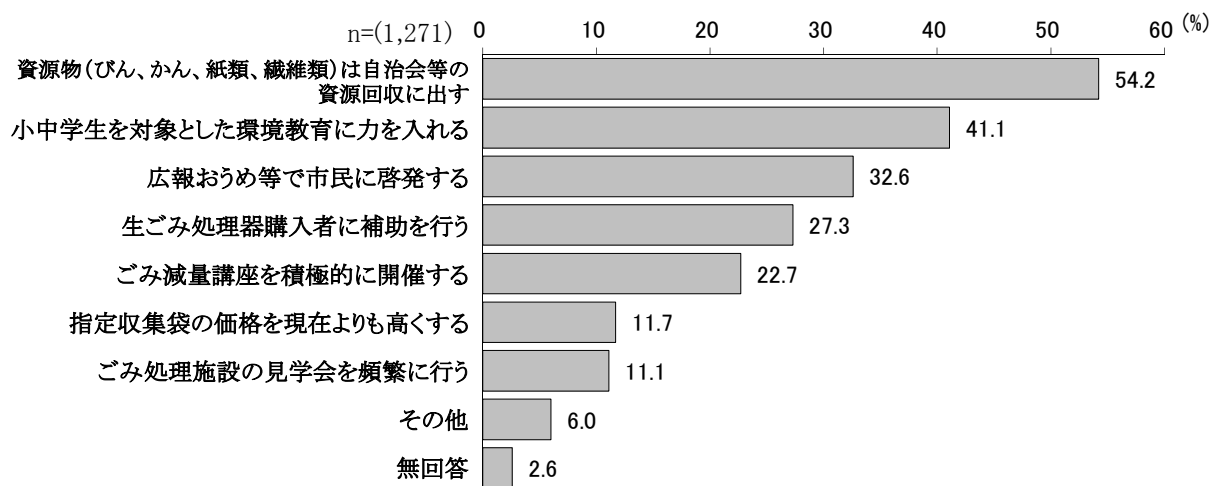
ごみの減量推進に有効なことについては、「資源物（びん、かん、紙類、繊維類）は自治会等の資源回収に出す」が54.2%で第1位に挙げられ、次いで「小中学生を対象とした環境教育に力を入れる」が41.1%、「広報おうめ等で市民に啓発する」が32.6%、「生ごみ処理器購入者に補助を行う」が27.3%、「ごみ減量講座を積極的に開催する」が22.7%などの順となっている。

[属性別]

性別でみると、男性・女性ともに「資源物（びん、かん、紙類、繊維類）は自治会等の資源回収に出す」が52.9%・54.6%で第1位、「小中学生を対象とした環境教育に力を入れる」が39.0%・43.1%で第2位となっている。

年齢別でみると、30～39歳を除いた年齢層で「資源物（びん、かん、紙類、繊維類）は自治会等の資源回収に出す」が第1位、30～39歳で「小中学生を対象とした環境教育に力を入れる」が第1位となっている。

ごみの減量推進に有効なこと（全体）



(2) ごみを減らすための工夫

問13 あなたは、ごみを減らすために（リサイクルするために）どのような工夫をしていますか。【複数回答】

- 「資源として出せるものを分別する」が第1位。次いで「マイバッグを活用している」、「不用品は捨てずにリサイクル店に持ち込む」が続く。

[全体]

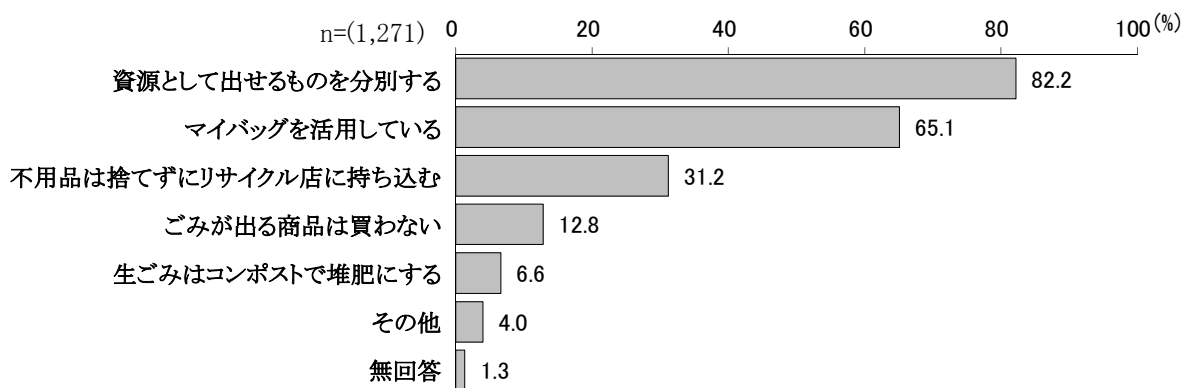
ごみを減らすための工夫をたずねたところ、「資源として出せるものを分別する」が82.2%で第1位に挙げられ、次いで「マイバッグを活用している」が65.1%、「不用品は捨てずにリサイクル店に持ち込む」が31.2%などの順となっている。

[属性別]

性別で見ると、男性・女性ともに「資源として出せるものを分別する」が79.9%・84.2%で第1位に挙げられている。

年齢別で見ると、18～19歳で「マイバッグを活用している」と「資源として出せるものを分別する」が69.2%で第1位、20～29歳で「マイバッグを活用している」が57.0%で第1位に挙げられている。また、30～39歳から70歳以上で「資源として出せるものを分別する」が7割を超えて第1位に挙げられている。

ごみを減らすための工夫（全体）



6. 防災・防犯対策について

(1) 脅威を感じる自然災害

問14 あなたは、どのような災害に脅威を感じていますか。【複数回答】



- 「地震」が第1位。次いで「火災」、「集中豪雨」、「台風」が続く。

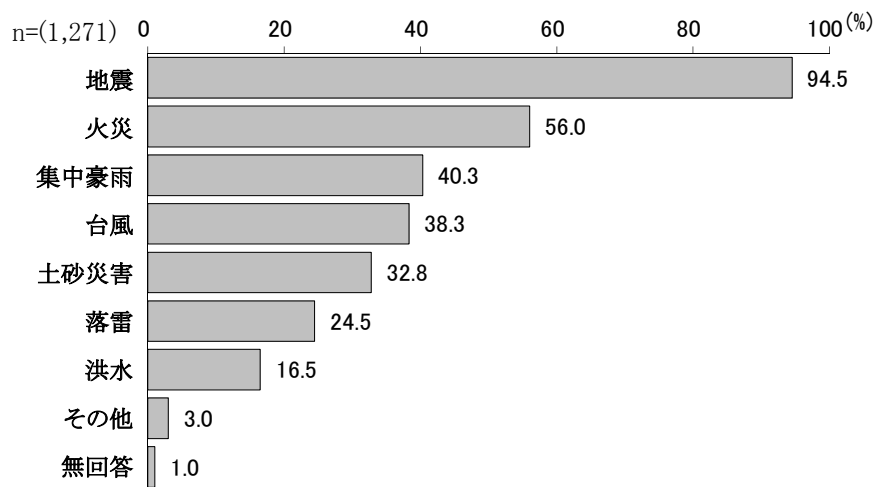
[全体]

脅威を感じる自然災害をたずねたところ、「地震」が94.5%で第1位に挙げられ、次いで「火災」が56.0%、「集中豪雨」が40.3%、「台風」が38.3%、「土砂災害」が32.8%、「落雷」が24.5%、「洪水」が16.5%の順となっている。

[属性別]

性別・年齢別でみると、全体と同様にすべての層で「地震」が9割を超えて第1位となっている。また、「火災」も20～29歳・50～59歳を除いた層で半数を超えている。

脅威を感じる自然災害（全体）



(2) 災害時の避難場所の認知状況

問15 あなたの家庭では、災害が発生した時に避難する場所を知っていますか。

- 震災時の避難場所の認知度は78.0%、風水害時の避難場所の認知度は33.6%、「両方とも知らない」は19.4%。


[全体]

災害時の避難場所の認知状況についてたずねたところ、「震災時の避難場所のみ知っている」が44.6%で最も多く、「震災時および風水害時の両方の避難場所を知っている」が33.4%、「風水害時の避難場所のみ知っている」が0.2%となっている。よって、震災時の避難場所の認知度は78.0%、風水害時の避難場所の認知度は33.6%である。なお、「両方とも知らない」は19.4%となっている。

[属性別]

性別でみると、「震災時の避難場所のみ知っている」が男性38.9%・女性49.8%となっており、女性がやや多くなっているが、男性・女性ともに震災時の避難場所の認知度は77.2%・79.5%で7割を超えている。

年齢別でみると、20～29歳から年齢が上がるにつれて、「震災時および風水害時の両方の避難場所を知っている」と回答する割合が高くなり、70歳以上で4割を超えている。一方、18～19歳と20～29歳では「両方とも知らない」が30.8%・34.9%と3割を超えている。



(3) 自然災害に対する備え

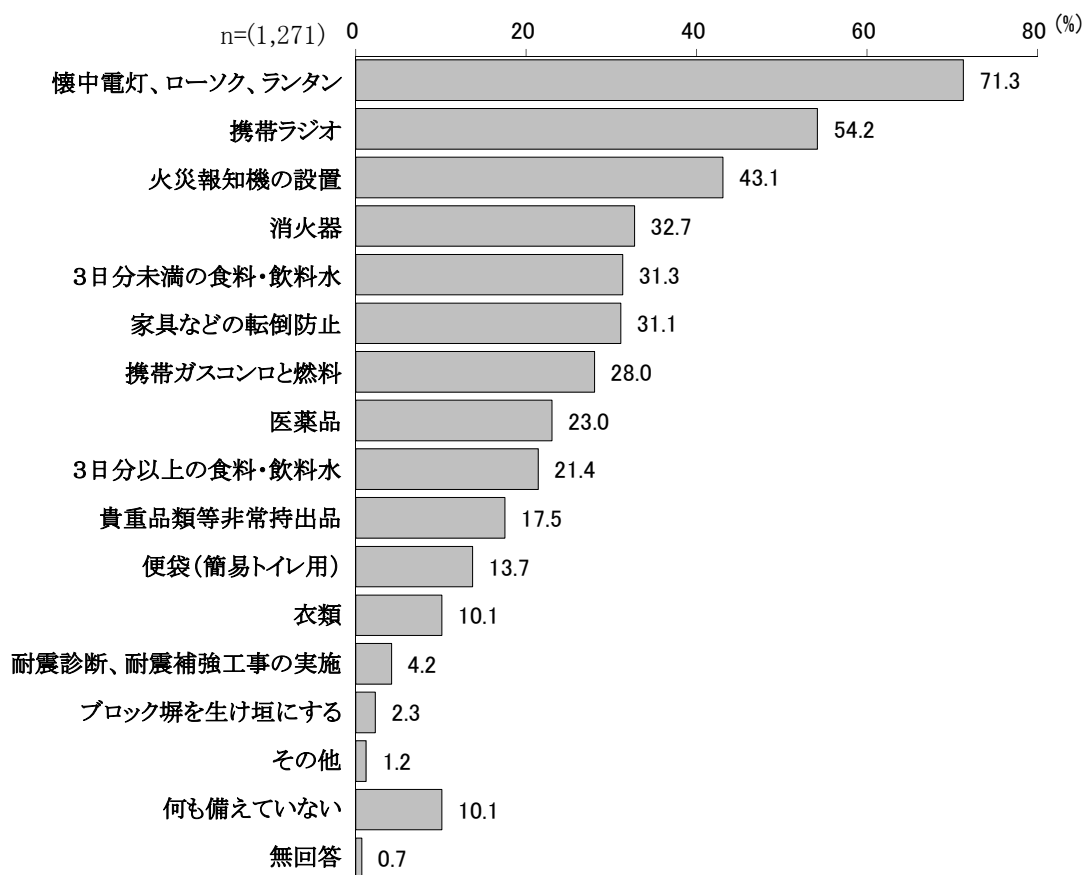
問16 あなたの家庭では、災害に対してどのような備えをしていますか。【複数回答】

- 「懐中電灯、ローソク、ランタン」が第1位。次いで「携帯ラジオ」、「火災報知機の設置」、「消火器」が続く。

[全体]

自然災害に対する備えについてたずねたところ、「懐中電灯、ローソク、ランタン」が71.3%で第1位に挙げられ、次いで「携帯ラジオ」が54.2%、「火災報知機の設置」が43.1%、「消火器」が32.7%などの順となっている。

自然災害に対する備え（全体）



[属性別]

性別でみると、男性・女性ともに「懐中電灯、ローソク、ランタン」が第1位に挙げられ、次いで「携帯ラジオ」が第2位、「火災報知機の設置」が第3位となっている。

年齢別でみると、すべての年齢層で「懐中電灯、ローソク、ランタン」が第1位に挙げられている。また、18～19歳で「3日分未満の食料・飲料水」、20～29歳・50～59歳・60～69歳・70歳以上で「携帯ラジオ」、30～39歳・40～49歳で「火災報知機の設置」がそれぞれ第2位となっている。一方、「何も備えていない」は20～29歳で34.9%、30～39歳で20.3%と、他の世代に比べて高い傾向がみられる。

自然災害に対する備え（全体、性別、年齢別）

（上位5位、下段%）

		第1位	第2位	第3位	第4位	第5位
全体		懐中電灯、ローソク、ランタン 71.3	携帯ラジオ 54.2	火災報知機の設置 43.1	消火器 32.7	3日分未満の食料・飲料水 31.3
性別	男性	懐中電灯、ローソク、ランタン 70.3	携帯ラジオ 56.4	火災報知機の設置 40.0	消火器 33.0	3日分未満の食料・飲料水 32.0
	女性	懐中電灯、ローソク、ランタン 72.8	携帯ラジオ 53.1	火災報知機の設置 46.4	家具などの転倒防止 33.5	消火器 32.5
年齢	18～19歳	懐中電灯、ローソク、ランタン 53.8	3日分未満の食料・飲料水 38.5	携帯ラジオ 30.8	3日分以上の食料・飲料水 23.1	医薬品／家具などの転倒防止 23.1
	20～29歳	懐中電灯、ローソク、ランタン 45.3	携帯ラジオ 36.0	火災報知機の設置 27.9	家具などの転倒防止 26.7	消火器 24.4
	30～39歳	懐中電灯、ローソク、ランタン 61.6	火災報知機の設置 40.6	携帯ラジオ 29.7	3日分未満の食料・飲料水 26.8	医薬品／消火器／家具などの転倒防止 20.3
	40～49歳	懐中電灯、ローソク、ランタン 68.1	火災報知機の設置 48.8	携帯ラジオ 47.3	3日分未満の食料・飲料水 37.2	携帯ガスコンロと燃料 33.3
	50～59歳	懐中電灯、ローソク、ランタン 68.1	携帯ラジオ 50.2	火災報知機の設置 36.2	3日分未満の食料・飲料水 30.4	消火器 30.0
	60～69歳	懐中電灯、ローソク、ランタン 79.0	携帯ラジオ 69.2	火災報知機の設置 48.5	携帯ガスコンロと燃料 38.7	消火器 36.6
	70歳以上	懐中電灯、ローソク、ランタン 82.2	携帯ラジオ 65.2	火災報知機の設置 47.0	消火器 42.6	家具などの転倒防止 35.6

(4) 何も備えていない理由

問16-1 何も備えていない主な理由は何ですか。【問16で「16. 何も備えていない」と回答された方のみ】

● 「何を購入してよいか、誰に相談すればよいかわからないから」が最も多く、次いで「経済的に困難だから」および「面倒だから」、「必要を感じないから」の順。

[全体]

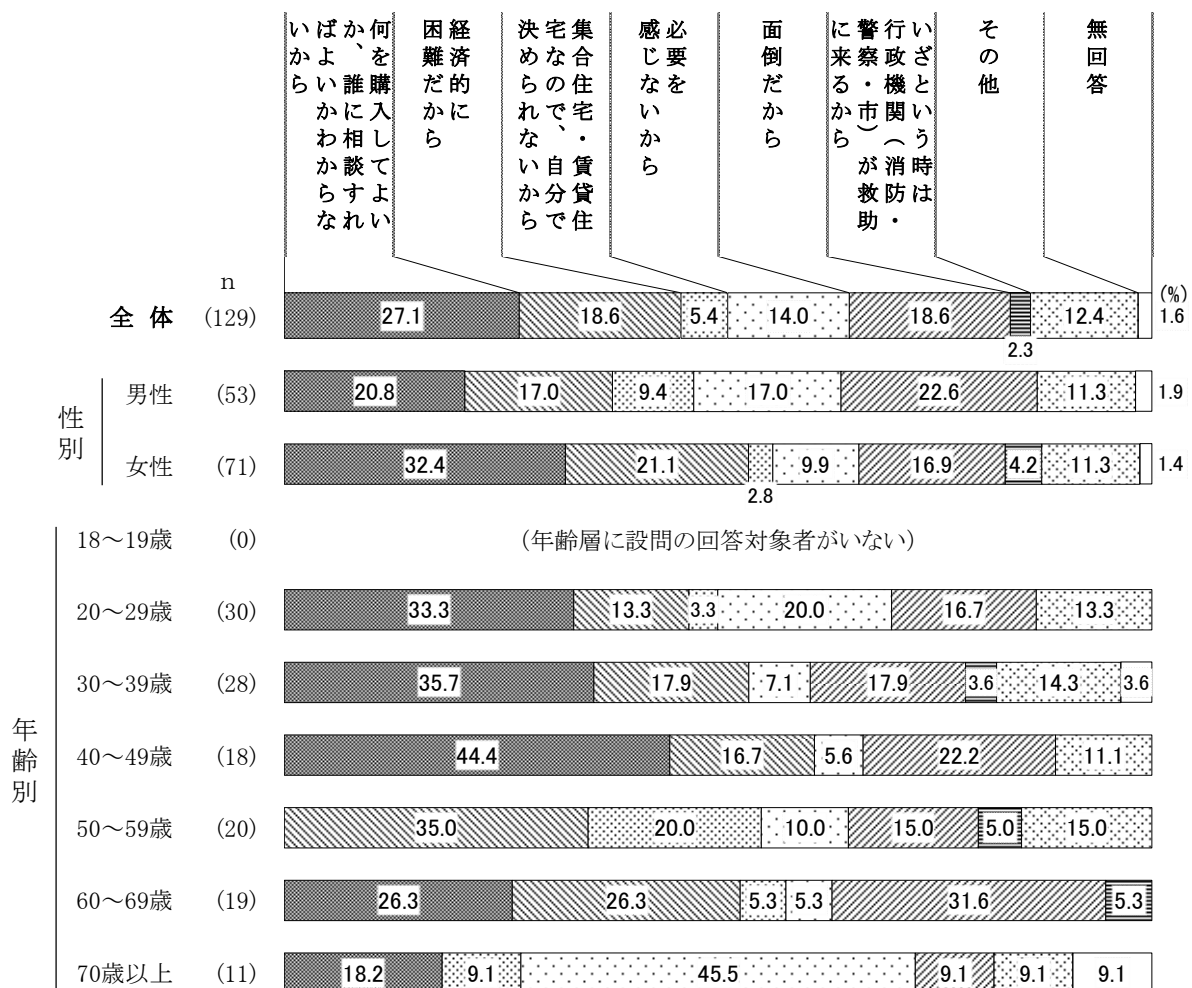
問16で「何も備えていない」と回答された方に、その理由をたずねたところ、「何を購入してよいか、誰に相談すればよいかわからないから」が27.1%で最も多く、次いで「経済的に困難だから」および「面倒だから」がともに18.6%、「必要を感じないから」が14.0%などの順となっている。

[属性別]

性別でみると、男性で「面倒だから」が22.6%、女性で「何を購入してよいか、誰に相談すればよいかわからないから」が32.4%で最も多くなっている。

年齢別でみると、20～29歳から40～49歳で「何を購入してよいか、誰に相談すればよいかわからないから」、50～59歳で「経済的に困難だから」、60～69歳で「面倒だから」、70歳以上で「必要を感じないから」が最も多くなっている。

何も備えていない理由（「何も備えていない」と回答された方のみ・全体、性別、年齢別）



(5) 防災対策で市に期待または充実すべきと思うもの

問17 防災対策で市に期待するまたは充実すべきだと思うものは何ですか。【複数回答】

- 「食料や救助備蓄品の充実」が第1位。次いで「災害情報の発信」、「仮設トイレの整備」が続く。

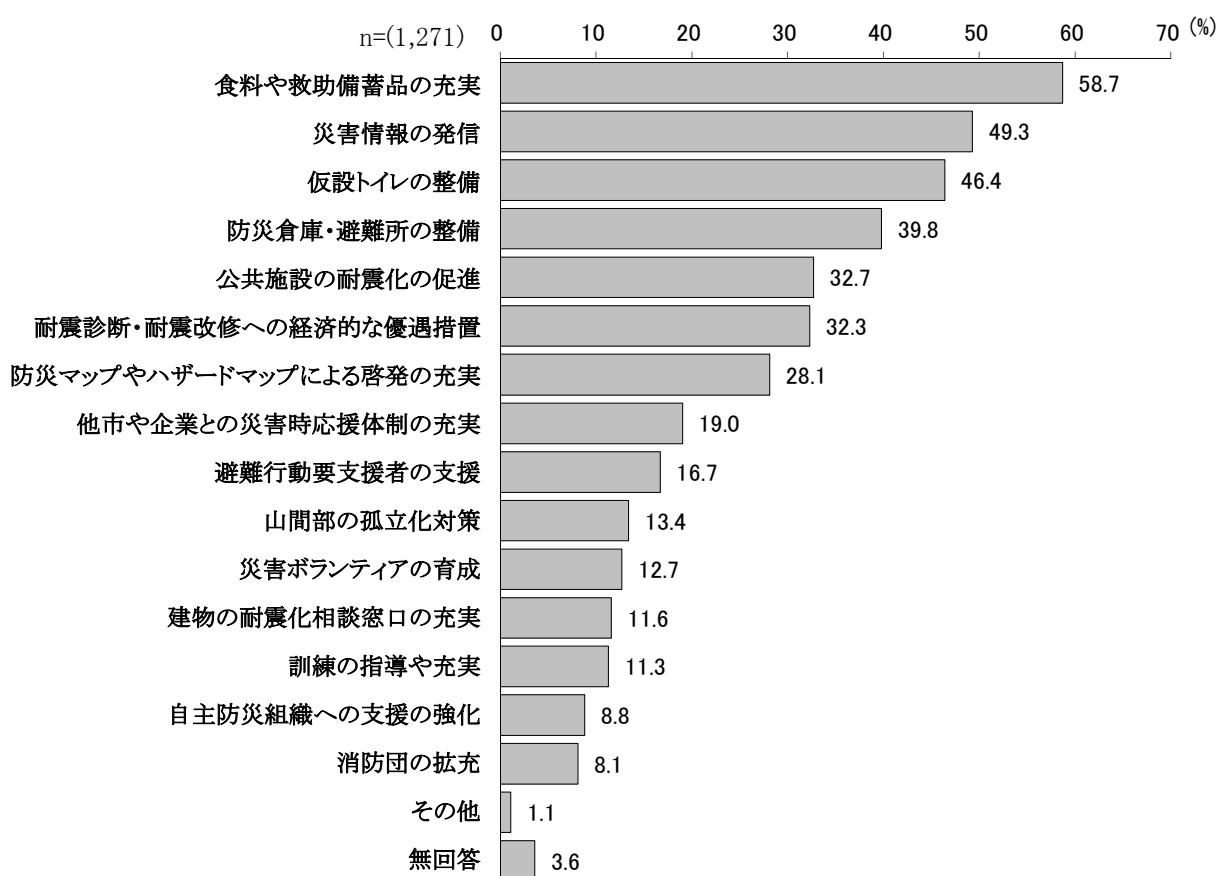
[全体]

市に対して期待する防災対策をたずねたところ、「食料や救助備蓄品の充実」が58.7%で第1位に挙げられ、次いで「災害情報の発信」が49.3%、「仮設トイレの整備」が46.4%、「防災倉庫・避難所の整備」が39.8%、「公共施設の耐震化の促進」が32.7%、「耐震診断・耐震改修への経済的な優遇措置」が32.3%などの順となっている。

[属性別]

性別・年齢別でみると、全体と同様にすべての層で「食料や救助備蓄品の充実」が半数を超えて第1位となっている。

防災対策で市に期待または充実すべきと思うもの（全体）



(6) 青梅市消防団で知っていること

問18 青梅市消防団は、平成28年4月1日現在で572名の団員がいますが、あなたは青梅市消防団について、どの程度知っていますか。【複数回答】

- 「消火活動」が第1位。次いで「出初式」、「火災予防活動」、「一般市民で構成されている非常勤公務員」が続く。

[全体]

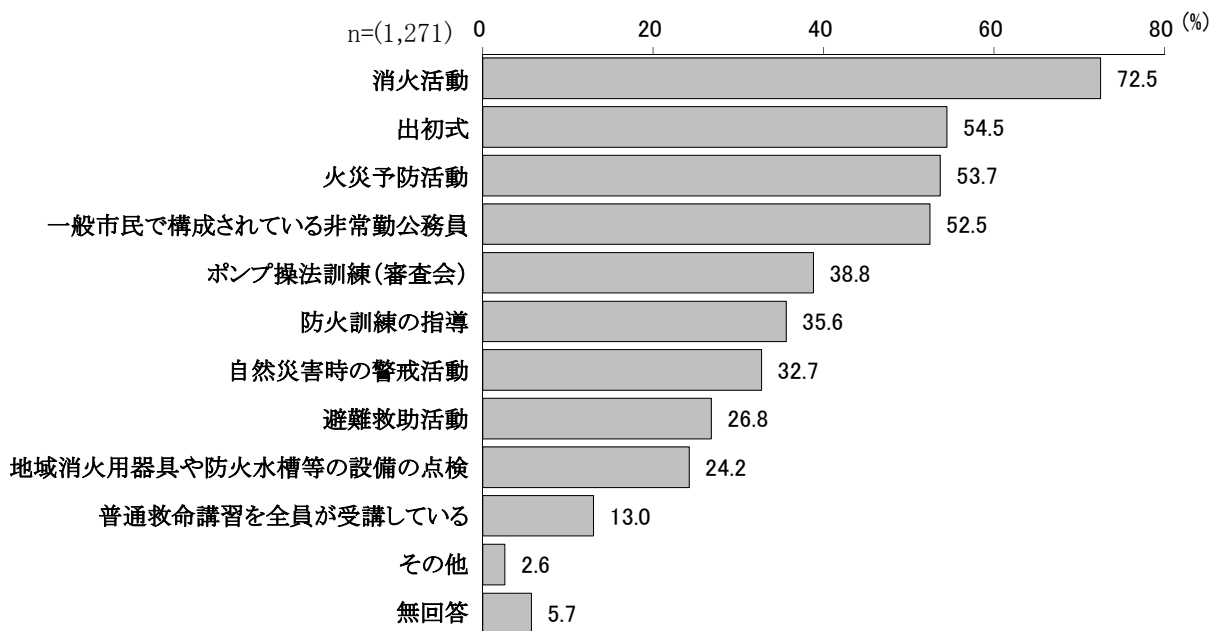
青梅市消防団で知っていることをたずねたところ、「消火活動」が72.5%で第1位に挙げられ、次いで「出初式」が54.5%、「火災予防活動」が53.7%、「一般市民で構成されている非常勤公務員」が52.5%、「ポンプ操法訓練（審査会）」が38.8%、「防火訓練の指導」が35.6%などの順となっている。

[属性別]

性別でみると、男性・女性ともに「消火活動」が74.0%・71.9%と7割を超えて第1位となっている。

年齢別でみると、18～19歳・20～29歳で「一般市民で構成されている非常勤公務員」が第1位、30～39歳から70歳以上で「消火活動」が6割を超えて第1位となっている。

青梅市消防団で知っていること（全体）



(7) 防災行政無線のチャイム放送の時間

問19 防災行政無線の点検放送として、4月から9月は午後5時、10月から3月は午後4時にチャイム放送をしていますが、放送時間についてお聴きします。

- 「今のままで良い」が93.5%で9割を超える。

[全体]

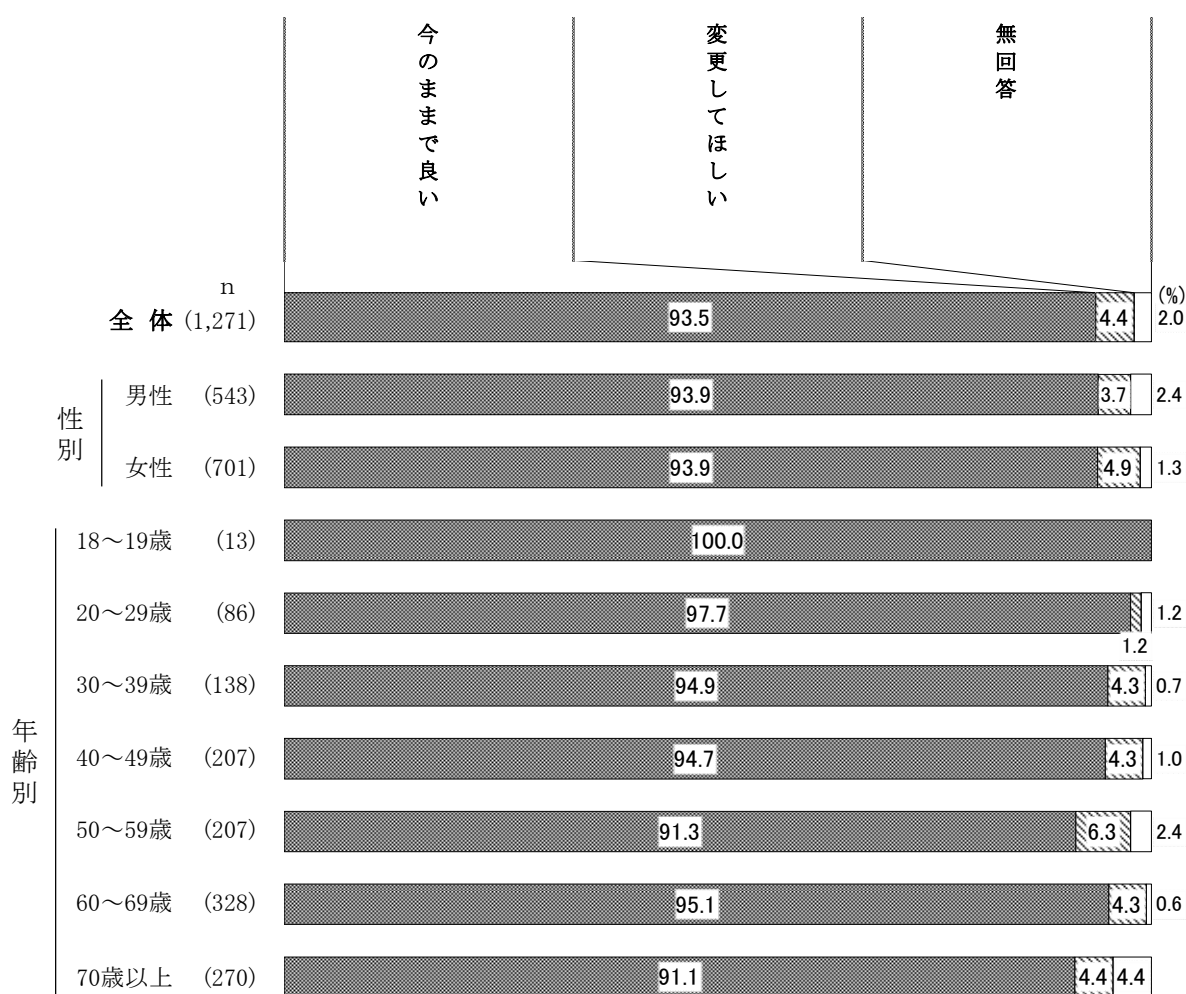
防災行政無線のチャイム放送時間についてたずねたところ、「今のままで良い」が93.5%、「変更してほしい」が4.4%となっており、9割を超える人が今のままで良いと回答している。

[属性別]

性別でみると、男性・女性ともに「今のままで良い」が93.9%で9割を超えている。

年齢別でみると、すべての年齢層で「今のままで良い」が9割を超えており、特に18～19歳では100.0%となっている。

防災行政無線のチャイム放送の時間（全体、性別、年齢別）



(8) チャイム放送の希望放送時間

問19-1 放送時間は何時が適当だと思いますか。【問19で「2. 変更してほしい」と回答された方のみ】



- 4月から9月の放送時間は、「午後5時」が最も多く、次いで「午後6時」。10月から3月の放送時間は、「午後5時」が最も多く、次いで「午後4時」。

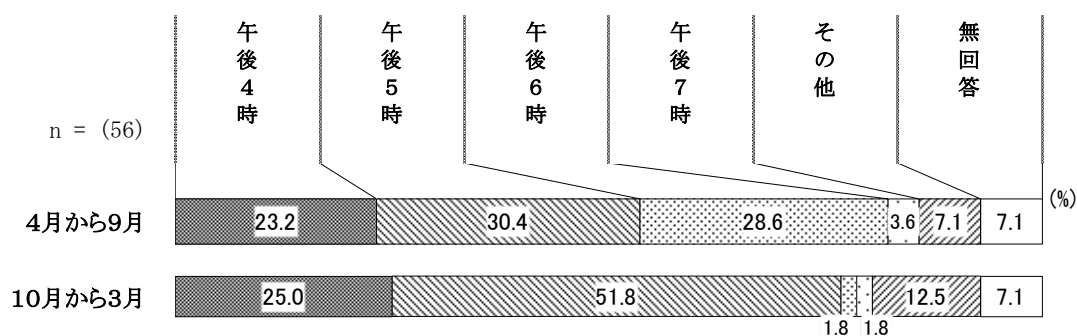
[4月から9月の放送時間]

「変更してほしい」と回答された方に、4月から9月の放送時間をたずねたところ、「午後5時」が30.4%で最も多く、次いで「午後6時」が28.6%、「午後4時」が23.2%となっている。

[10月から3月の放送時間]

同様に、10月から3月の放送時間をたずねたところ、「午後5時」が51.8%で最も多く、次いで「午後4時」が25.0%となっている。

チャイム放送の希望放送時間（「変更してほしい」と回答された方のみ・全体）



(9) チャイム放送の音色

問20 防災行政無線の点検放送としてチャイム放送をしていますが、放送の音色についてお聴きします。

● 「チャイムのままで良い」が54.0%で半数を超えている。

[全体]

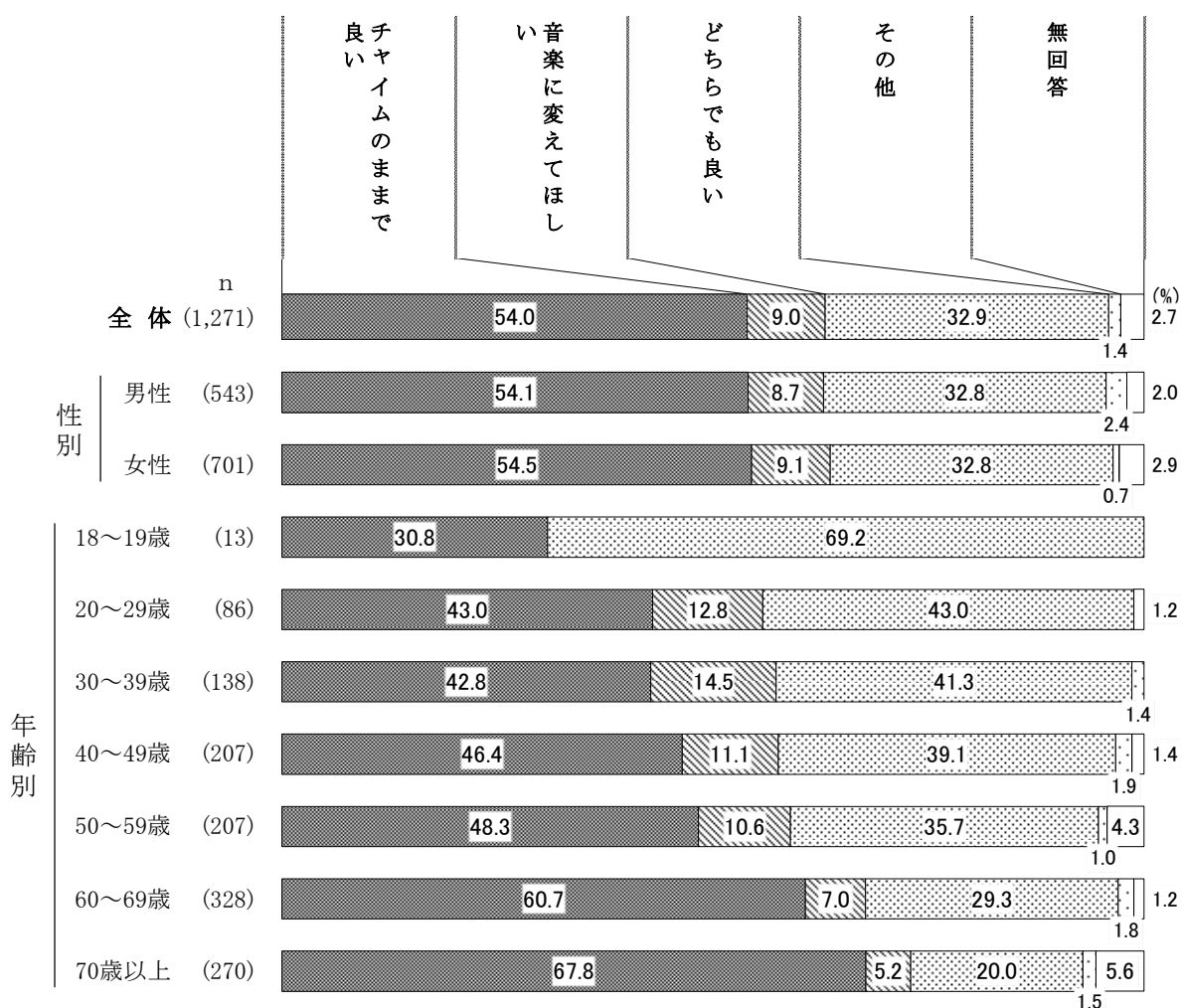
防災行政無線のチャイム放送の音色についてたずねたところ、「チャイムのままで良い」が54.0%で半数を超えて最も多く、「音楽に変えてほしい」が9.0%である。また、「どちらでも良い」が32.9%となっている。

[属性別]

性別でみると、男性・女性ともに「チャイムのままで良い」が54.1%・54.5%で半数を超えて最も多くなっている。

年齢別でみると、年齢が上がるにつれて「チャイムのままで良い」と回答する割合が高くなり、60～69歳・70歳以上では60.7%・67.8%と6割を超えている。

チャイム放送の音色（全体、性別、年齢別）



(10) 火災発生時の防災行政無線

問21 現在、防災行政無線では、火災発生時、市内全地域に向けてお知らせをしていますが、この放送についてお聴きします。

● 「現状のままで良い」が71.7%で7割を超える。

[全体]

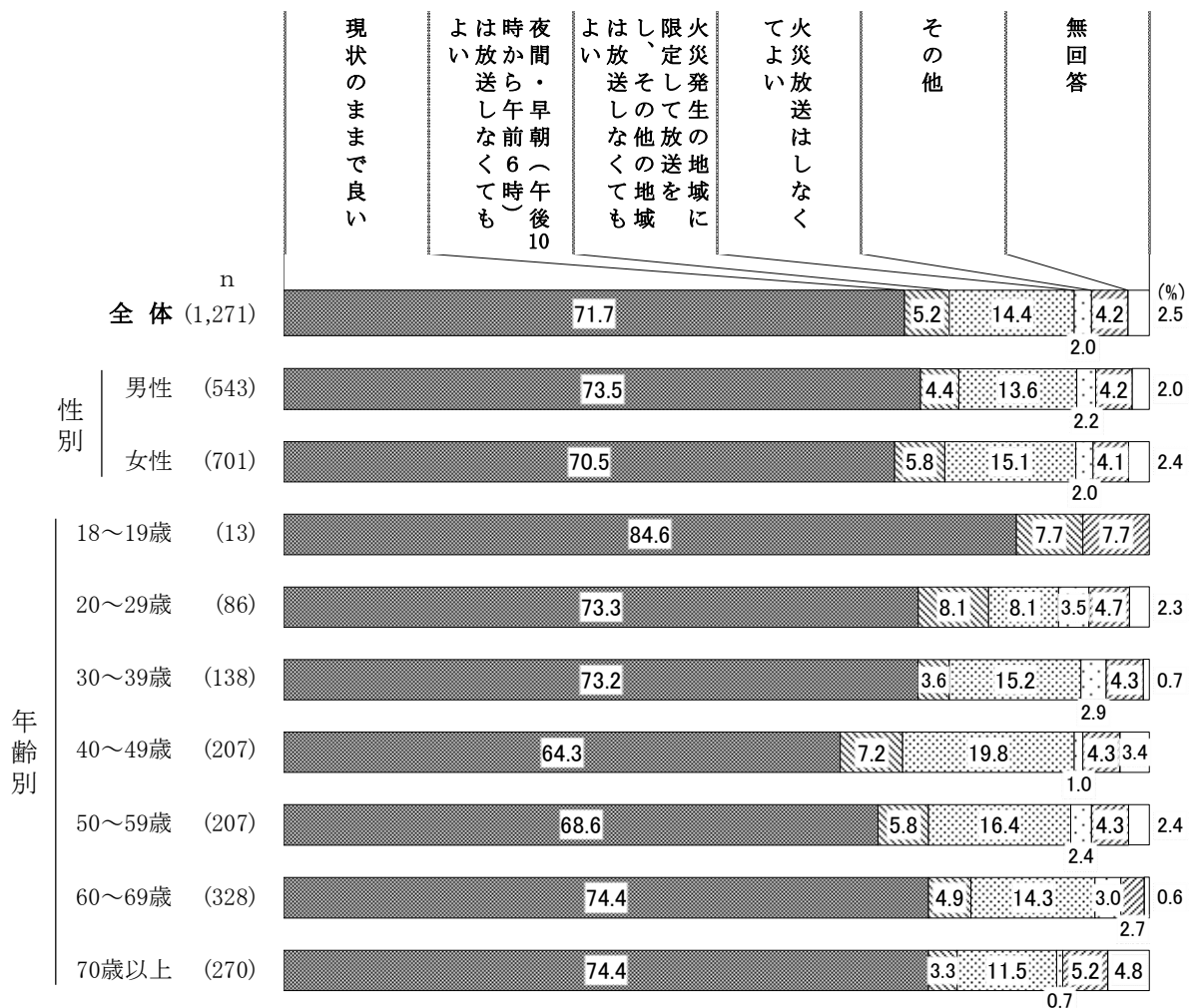
火災発生時の防災行政無線についてたずねたところ、「現状のままで良い」が71.7%で最も多く、次いで「火災発生地域のみに限定して放送をし、その他の地域は放送しなくてもよい」が14.4%となっており、7割を超える人が現状のままで良いと回答している。

[属性別]

性別でみると、男性・女性ともに「現状のままで良い」が73.5%・70.5%で7割を超えて最も多くなっている。

年齢別でみると、すべての年齢層で「現状のままで良い」が6割を超えて最も多くなっているが、40～49歳・50～59歳では「火災発生地域のみに限定して放送をし、その他の地域は放送しなくてもよい」が19.8%・16.4%となっており、他の世代に比べて高い傾向がみられる。

火災発生時の防災行政無線（全体、性別、年齢別）



(11) 「防災行政無線電話応答サービス」の認知状況

問22 防災行政無線の内容が聞き取れなかった場合、電話で確認できる「防災行政無線電話応答サービス」0800-800-0062を運用しています。このサービスを知っていますか。

● 「知っている」は4.2%。一方、「知らない」は94.3%で9割を超える。

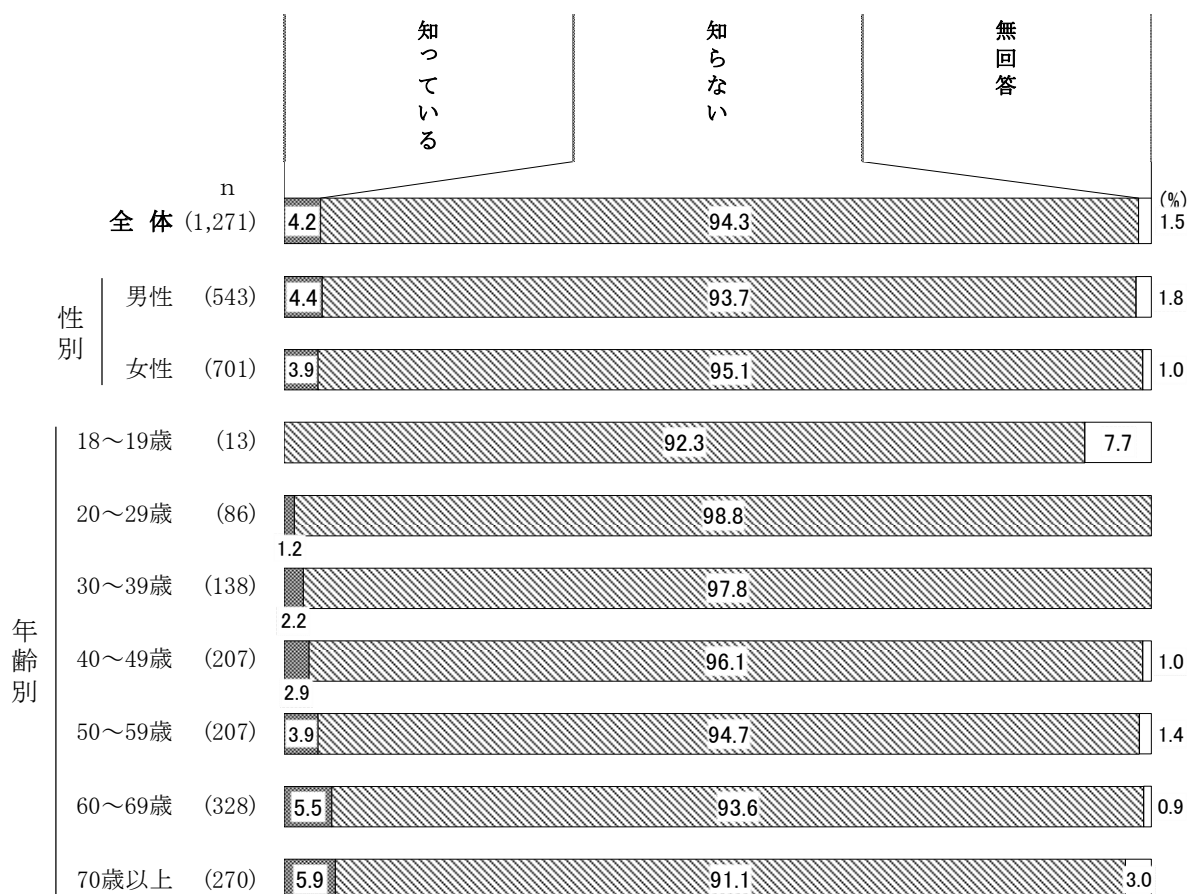
[全体]

「防災行政無線電話応答サービス」についてたずねたところ、「知っている」が4.2%にとどまり、「知らない」が94.3%で9割を超えている。

[属性別]

性別・年齢別でみると、全体と同様にすべての層で「知らない」が9割を超えている。

「防災行政無線電話応答サービス」の認知状況（全体、性別、年齢別）



(12) 「防災行政無線電話応答サービス」の利用状況

問22-1 実際に利用したことがありますか。【問22で、「1. 知っている」と回答された方のみ】



● 利用したことが「ある」が20.8%。一方、利用したことが「ない」は77.4%。

[全体]

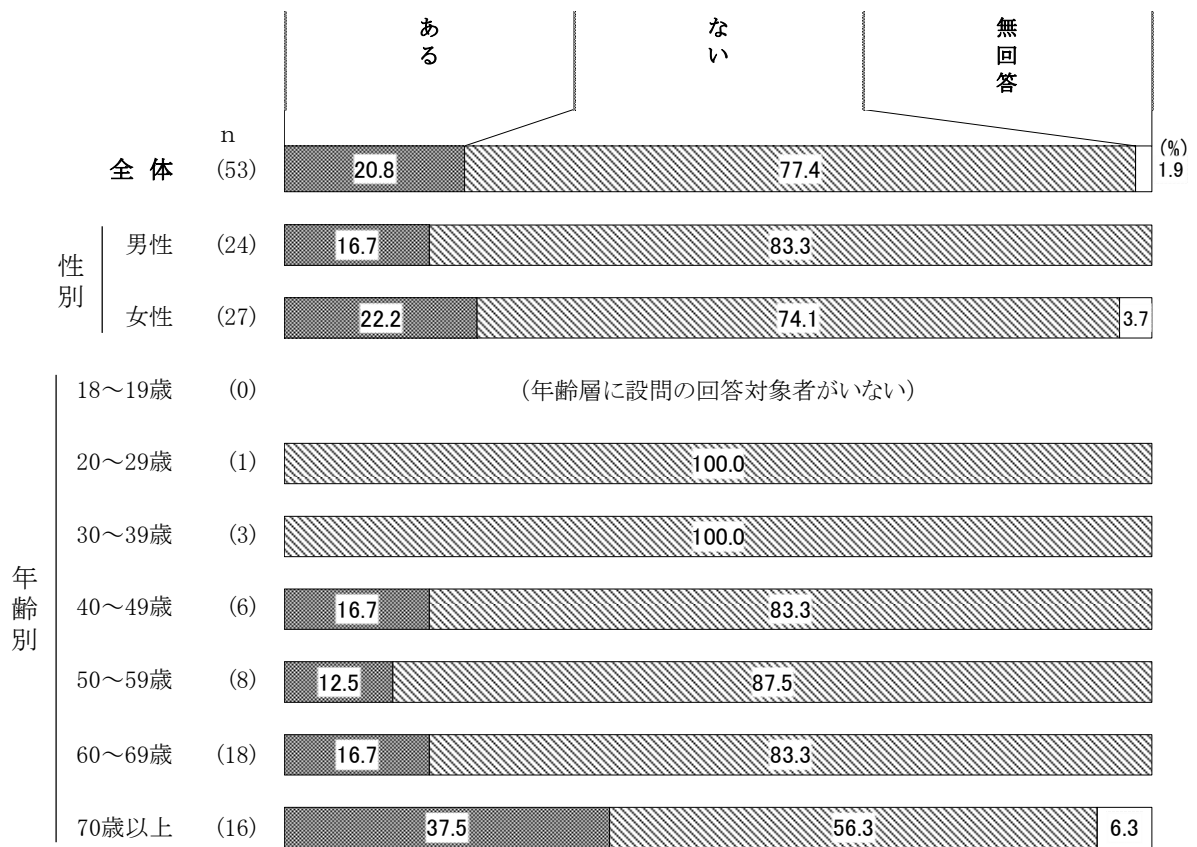
「防災行政無線電話応答サービス」を「知っている」と回答された方に、その利用状況をたずねたところ、利用したことが「ある」が20.8%、利用したことが「ない」が77.4%となっている。

[属性別]

性別でみると、利用したことが「ある」が男性16.7%・女性22.2%となっており、女性がやや多くなっている。

年齢別でみると、70歳以上で利用したことが「ある」が37.5%と、他の世代に比べて高い傾向がみられる。

「防災行政無線電話応答サービス」の利用状況
 (「知っている」と回答された方のみ・全体、性別、年齢別)



(13) 市または地域の防災訓練の参加状況

問23 市または地域の防災訓練に参加したことがありますか。

● 「参加したことがある」は39.1%。一方、「参加したことがない」は59.5%。

[全体]

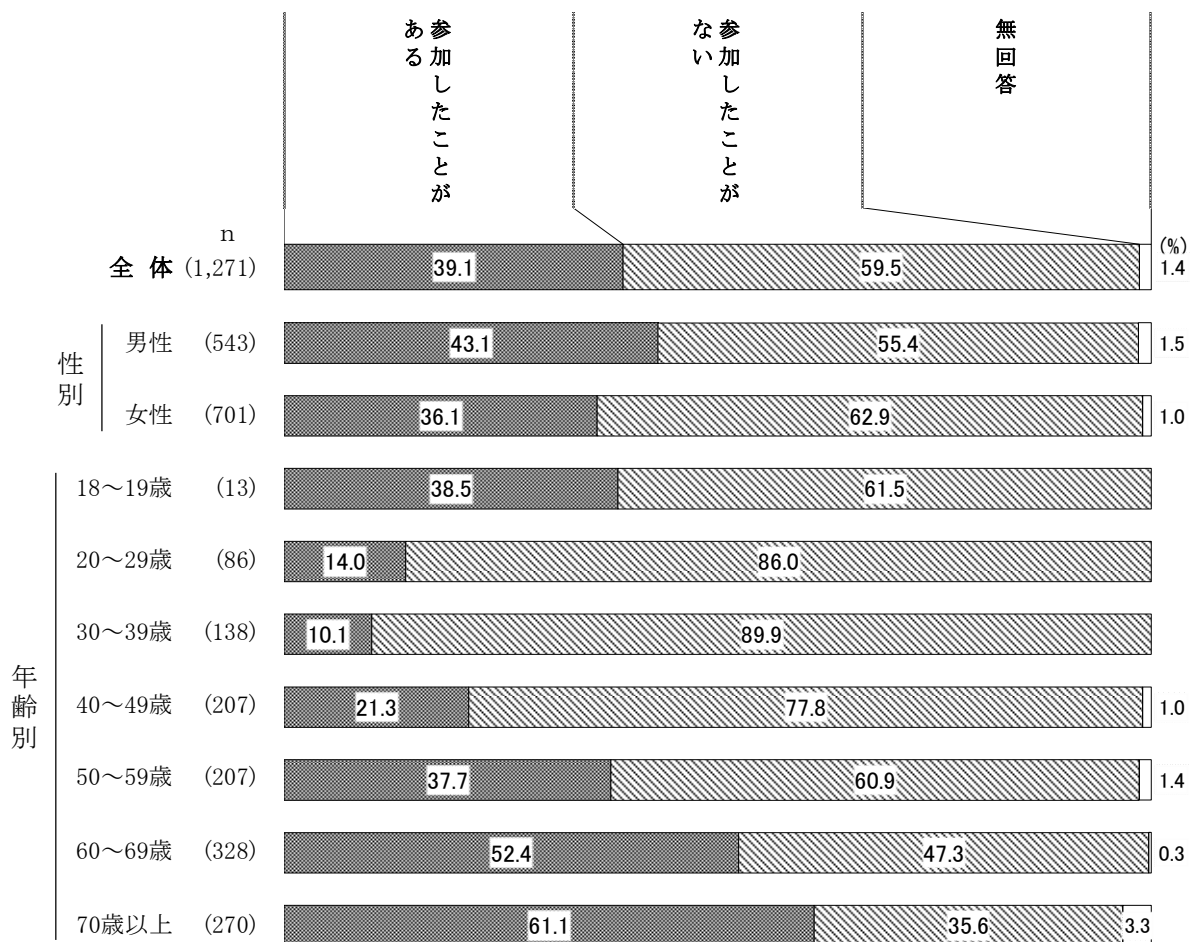
市または地域の防災訓練の参加状況をたずねたところ、「参加したことがある」が39.1%、「参加したことがない」が59.5%となっている。

[属性別]

性別でみると、「参加したことがある」が男性43.1%・女性36.1%となっており、男性がやや多くなっている。

年齢別でみると、30～39歳から年齢が上がるにつれて、「参加したことがある」と回答する割合が高くなり、60～69歳・70歳以上で52.4%・61.1%と半数を超えている。

市または地域の防災訓練の参加状況（全体、性別、年齢別）



(14) 参加したことが無い理由

問23-1 参加したことが無い理由は何ですか。【問23で、「2. 参加したことがない」と回答された方のみ】

● 「防災訓練が行われていることを知らない」が50.0%で半数。

[全体]

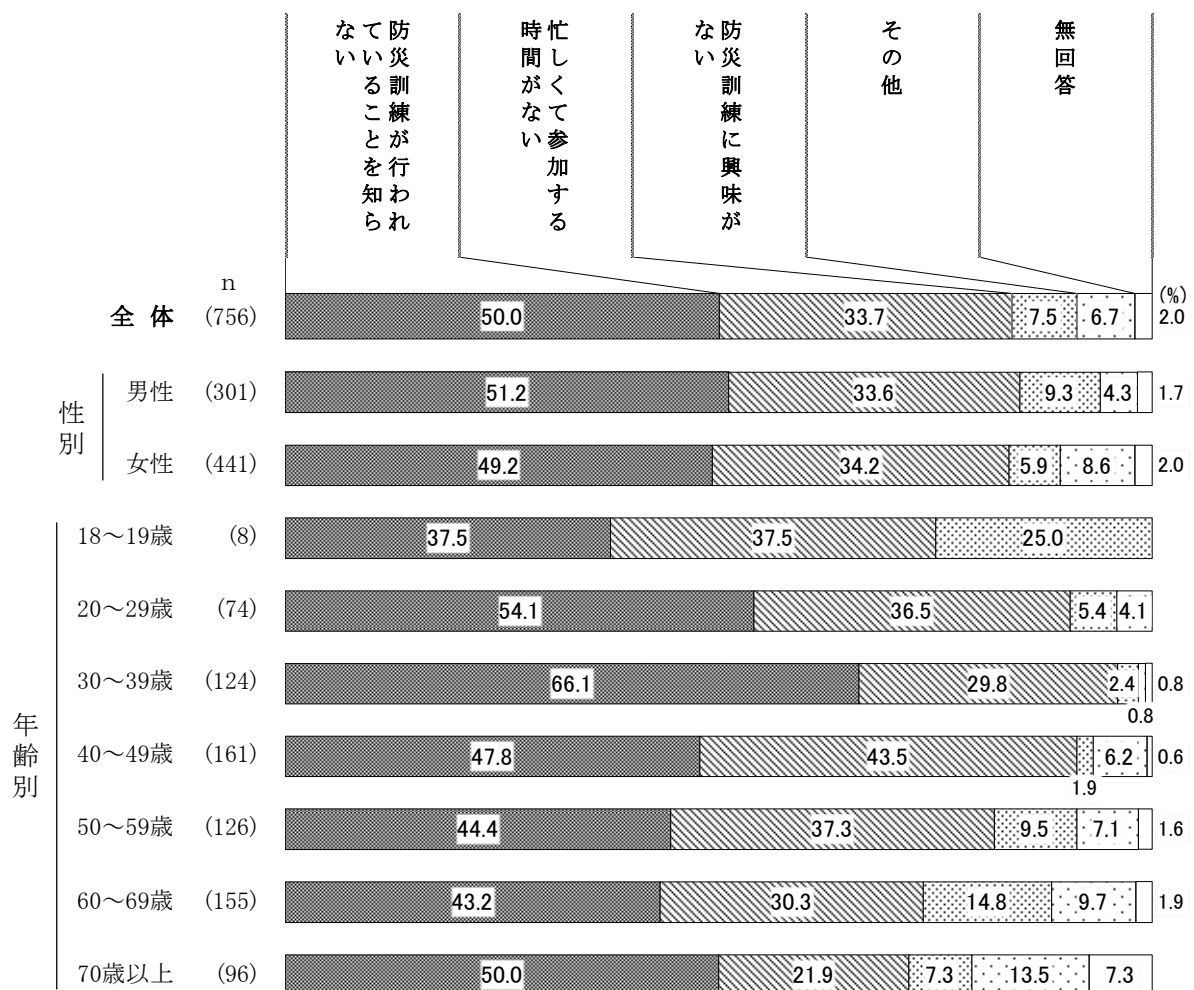
「参加したことがない」と回答された方に、その理由をたずねたところ、「防災訓練が行われていることを知らない」が50.0%で半数と最も多く、次いで「忙しくて参加する時間がない」が33.7%、「防災訓練に興味がない」が7.5%となっている。

[属性別]

性別でみると、「防災訓練が行われていることを知らない」が男性51.2%・女性49.2%と約半数を占めて最も多くなっている。

年齢別でみると、18～19歳では「防災訓練が行われていることを知らない」と「忙しくて参加する時間がない」がそれぞれ37.5%となっている。18～19歳を除いたすべての年齢層では「防災訓練が行われていることを知らない」が最も多く、30～39歳では66.1%と6割を超えている。また、40～49歳では「忙しくて参加する時間がない」が43.5%となっており、他の世代に比べて高い傾向がみられる。

参加したことが無い理由（「参加したことがない」と回答された方のみ・全体、性別、年齢別）



(15) 防犯上不安に感じること

問24 防犯上あなたが不安に感じることは何ですか。

- 「高齢者を狙った詐欺事件が増えていること」が最も多く、次いで「通学途中などで子どもたちが襲われる痛ましい事件が起きていること」の順。

[全体]

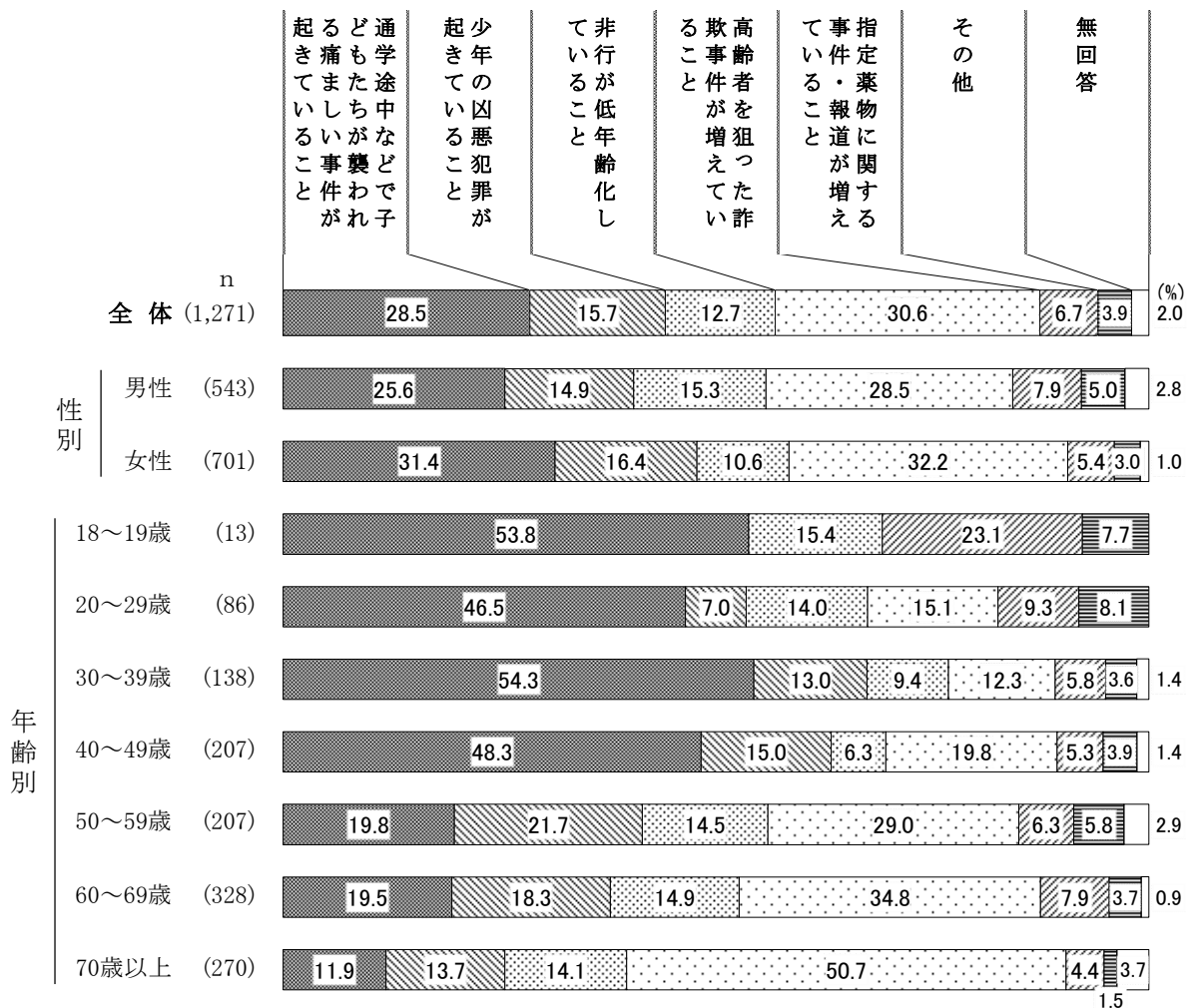
防犯上不安に感じることをたずねたところ、「高齢者を狙った詐欺事件が増えていること」が30.6%で最も多く、次いで「通学途中などで子どもたちが襲われる痛ましい事件が起きていること」が28.5%、「少年の凶悪犯罪が起きていること」が15.7%、「非行が低年齢化していること」が12.7%の順となっている。

[属性別]

性別で見ると、男性・女性ともに「高齢者を狙った詐欺事件が増えていること」が28.5%・32.2%で最も多くなっている。

年齢別で見ると、18～19歳から40～49歳で「通学途中などで子どもたちが襲われる痛ましい事件が起きていること」が4割を超えて最も多くなっている。また、30～39歳から年齢が上がるにつれて「高齢者を狙った詐欺事件が増えていること」と回答する割合が高くなり、70歳以上では50.7%で半数を超えている。

防犯上不安に感じること（全体、性別、年齢別）



(16) 防犯・安全対策として力を入れるべき施策

問25 防犯対策や交通安全対策として、行政が最も力を入れるべきと思う施策は何ですか。
【複数回答】

- 「警察官による防犯パトロールの強化」が第1位。次いで「防犯カメラの設置」、「街路灯・防犯灯の設置」が続く。

[全体]

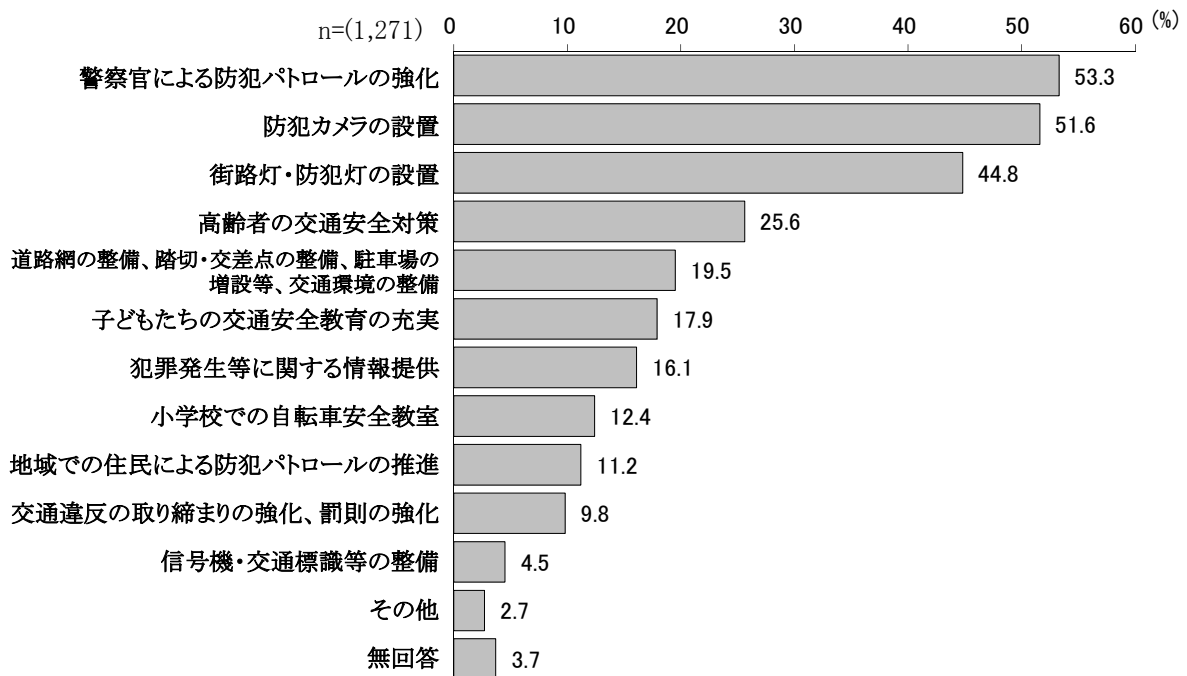
防犯・安全対策として力を入れるべき施策をたずねたところ、「警察官による防犯パトロールの強化」が53.3%で第1位に挙げられ、次いで「防犯カメラの設置」が51.6%、「街路灯・防犯灯の設置」が44.8%、「高齢者の交通安全対策」が25.6%、「道路網の整備、踏切・交差点の整備、駐車場の増設等、交通環境の整備」が19.5%などの順となっている。

[属性別]

性別でみると、男性・女性ともに「警察官による防犯パトロールの強化」が第1位、次いで「防犯カメラの設置」が第2位となっている。

年齢別でみると、18～19歳・30～39歳から50～59歳・70歳以上で「警察官による防犯パトロールの強化」、20～29歳で「街路灯・防犯灯の設置」、60～69歳で「防犯カメラの設置」が第1位となっている。

防犯・安全対策として力を入れるべき施策（全体）



(17) 防犯・交通安全活動への協力

問26 安全で安心して暮らせるまちにするためには、市民の皆さんの協力が必要です。あなたは防犯活動・交通安全活動に協力していますか。

● 「協力している（協力したい）」は37.8%。一方、「協力していない」は58.2%。

[全体]

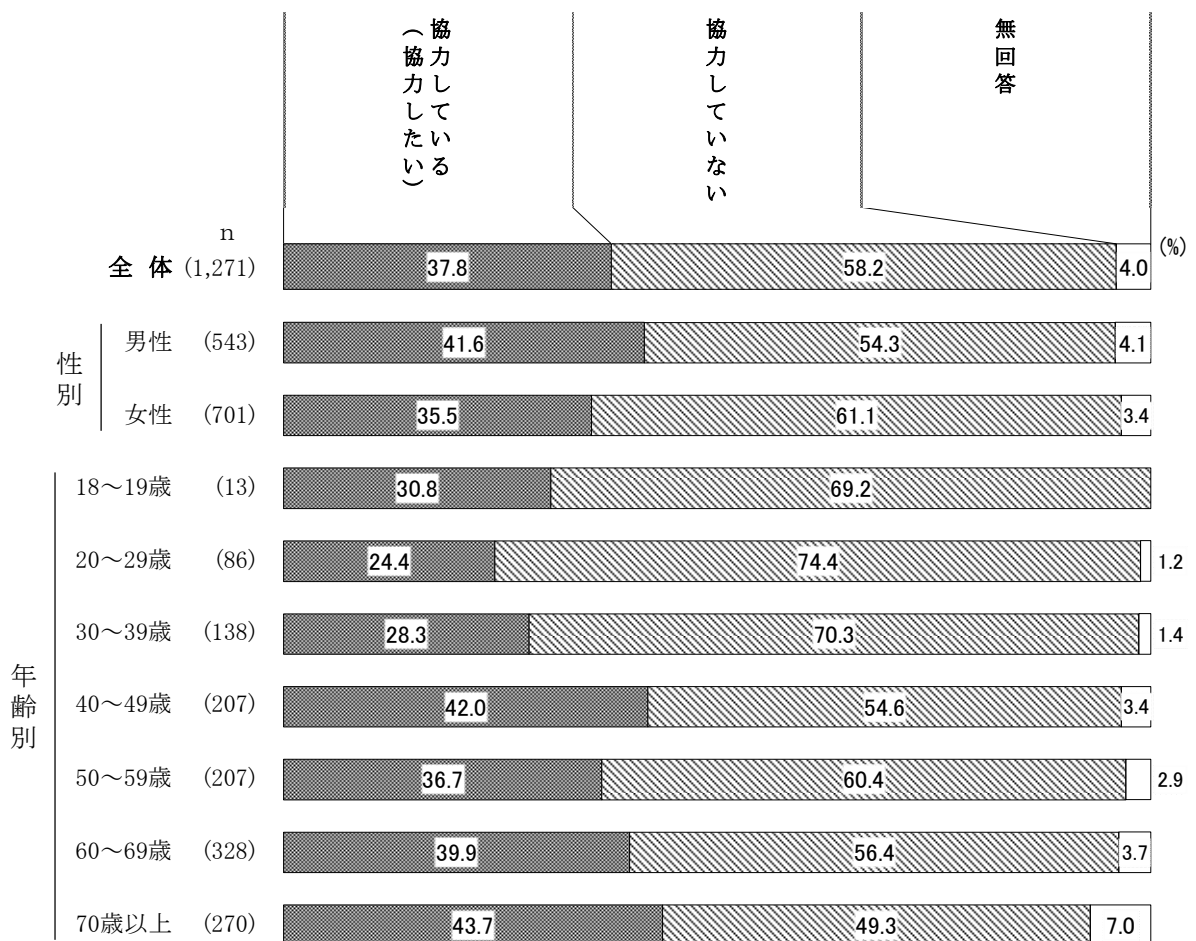
防犯・交通安全活動への協力についてたずねたところ、「協力している（協力したい）」が37.8%、「協力していない」が58.2%となっている。

[属性別]

性別でみると、「協力している（協力したい）」が男性41.6%・女性35.5%となっており、男性がやや多くなっている。

年齢別でみると、20～29歳・30～39歳で「協力していない」が74.4%・70.3%で7割を超えている。一方、40～49歳・70歳以上では「協力している（協力したい）」が42.0%・43.7%で4割を超えている。

防犯・交通安全活動への協力（全体、性別、年齢別）



(18) 協力しているまたはしたい防犯・交通安全活動

問26-1 あなたが協力している、または、協力したいと思う防犯活動・交通安全活動は何ですか。【問26で「1. 協力している（協力したい）」と回答された方のみ／複数回答】

- 「自治会や隣組による活動」が他を大きく引き離して第1位。

[全体]

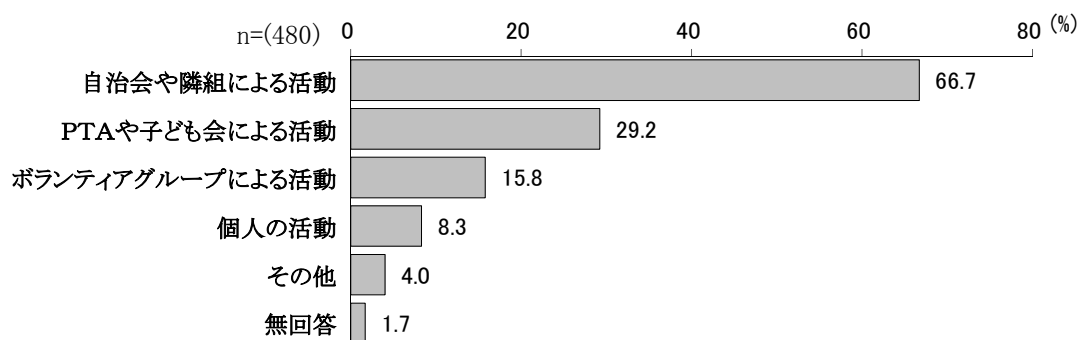
「協力している（協力したい）」と回答された方に、その防犯・交通安全活動をたずねたところ、「自治会や隣組による活動」が66.7%で他を大きく引き離して第1位に挙げられ、次いで「PTAや子ども会による活動」が29.2%、「ボランティアグループによる活動」が15.8%、「個人の活動」が8.3%の順となっている。

[属性別]

性別でみると、男性・女性ともに「自治会や隣組による活動」が73.0%・60.6%で第1位、「PTAや子ども会による活動」が23.0%・35.3%で第2位となっている。

年齢別でみると、18～19歳で「自治会や隣組による活動」と「ボランティアグループによる活動」が第1位となっている。また、20～29歳・50～59歳から70歳以上でも「自治会や隣組による活動」が第1位となっている。30～39歳・40～49歳で「PTAや子ども会による活動」が第1位となっている。

協力しているまたはしたい防犯・交通安全活動
（「協力している（協力したい）」と回答された方のみ・全体）



(19) 協力していない理由

問26-2 あなたが協力していない理由は何ですか。【問26で「2. 協力していない」と回答された方のみ／複数回答】

- 「どこでどのような活動をしているかわからない」、「協力するきっかけがない」が2大理由。

[全体]

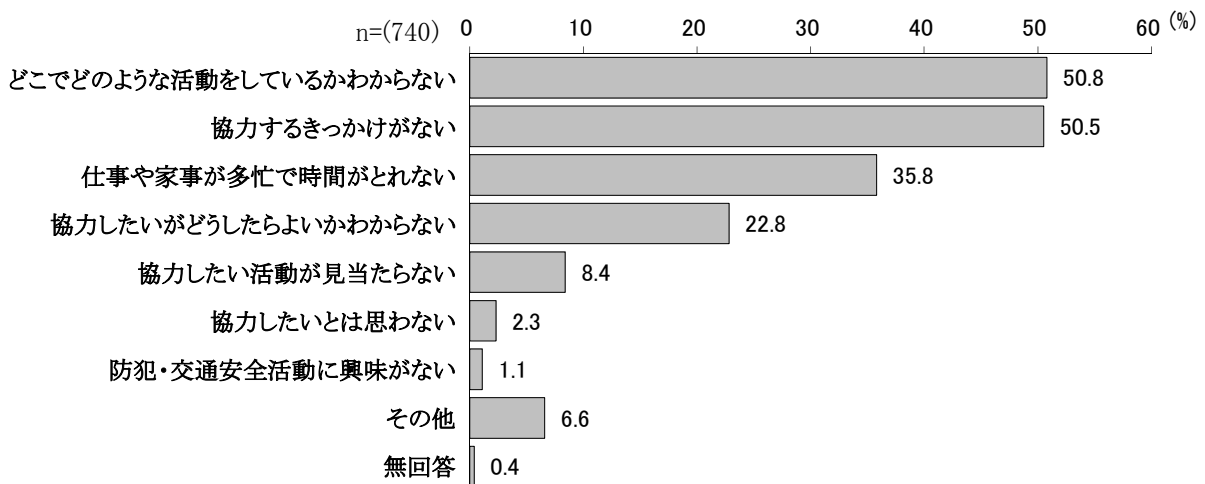
「協力していない」と回答された方に、その理由をたずねたところ、「どこでどのような活動をしているかわからない」が50.8%で第1位に挙げられ、次いで「協力するきっかけがない」が50.5%、「仕事や家事が多忙で時間がとれない」が35.8%、「協力したいがどうしたらよいかかわからない」が22.8%の順となっている。

[属性別]

性別でみると、男性で「協力するきっかけがない」が49.8%、女性で「どこでどのような活動をしているかわからない」が55.6%で第1位となっている。

年齢別でみると、20～29歳・30～39歳で「協力するきっかけがない」、40～49歳で「仕事や家事が多忙で時間がとれない」、50～59歳・60～69歳で「どこでどのような活動をしているかわからない」がそれぞれ第1位となっている。また、18～19歳で「協力するきっかけがない」と「仕事や家事が多忙で時間がとれない」、70歳以上で「協力するきっかけがない」と「どこでどのような活動をしているかわからない」がそれぞれ第1位となっている。

協力していない理由（「協力していない」と回答された方のみ・全体、性別、年齢別）



7. 生涯学習について

(1) 開催してほしい教室や講演会

問27 市では生涯学習推進のため、いろいろな教室や講演会を開催していますが、あなたはどのようなものを行ってほしいと思いますか。【複数回答】

- 「医学や栄養など、健康管理に関するもの」が第1位。「絵画、工芸、書道、華道など、芸術や趣味に関するもの」、「テニス、バレーボール、ハイキングなど、スポーツに関するもの」が続く。

[全体]

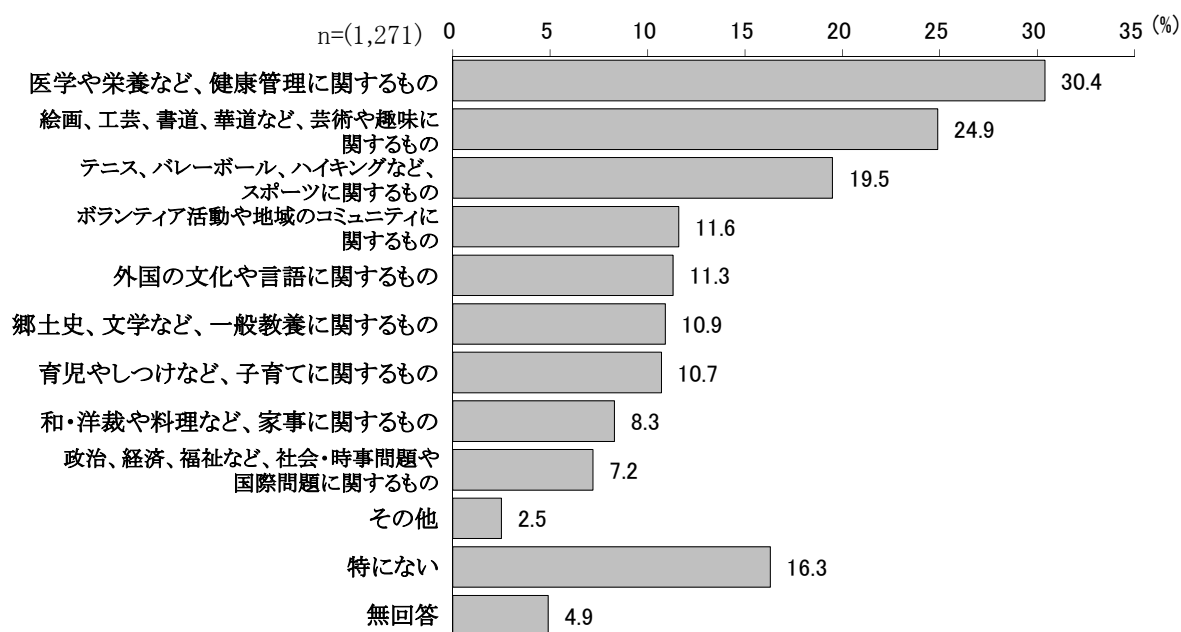
生涯学習推進における教室や講演会などの要望をたずねたところ、「医学や栄養など、健康管理に関するもの」が30.4%で第1位に挙げられ、「絵画、工芸、書道、華道など、芸術や趣味に関するもの」が24.9%、「テニス、バレーボール、ハイキングなど、スポーツに関するもの」が19.5%などの順となっている。なお、「特にない」は16.3%となっている。

[属性別]

性別でみると、男性・女性ともに「医学や栄養など、健康管理に関するもの」が27.1%・33.2%が第1位となっている。

年齢別でみると、18～19歳・20～29歳で「テニス、バレーボール、ハイキングなど、スポーツに関するもの」、30～39歳で「育児やしつけなど、子育てに関するもの」、40～49歳・60～69歳・70歳以上で「医学や栄養など、健康管理に関するもの」、50～59歳で「絵画、工芸、書道、華道など、芸術や趣味に関するもの」が第1位となっている。

開催してほしい教室や講演会（全体）



8. 青梅市の施設利用について

(1) 市立図書館の利用状況

問28 あなたは、過去1年間に青梅市立図書館（中央図書館、分館）を利用したことがありますか。

- 「利用したことがある」が48.9%。一方、「利用したことがない」が48.5%。

[全体]

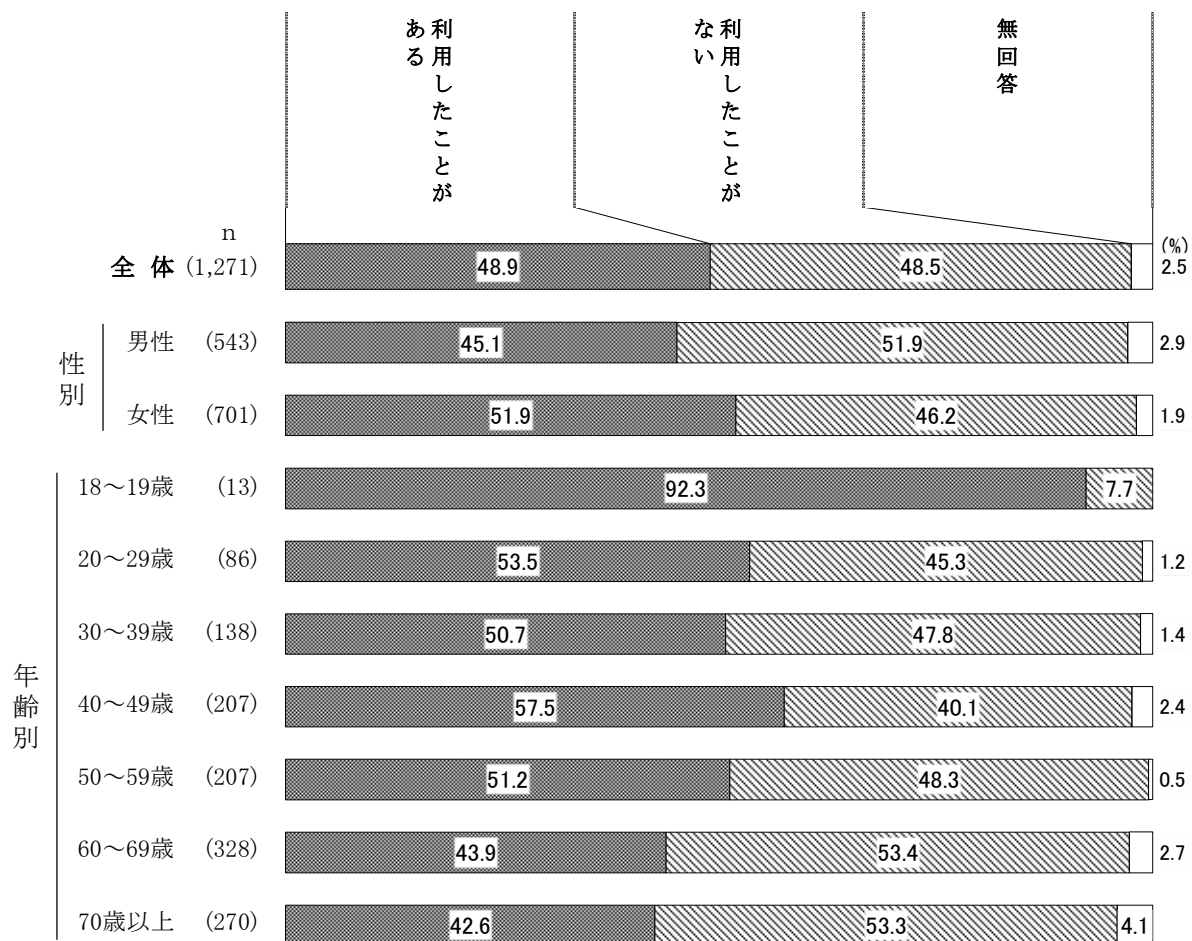
市立図書館の利用状況をたずねたところ、「利用したことがある」が48.9%、「利用したことがない」が48.5%となっている。

[属性別]

性別でみると、「利用したことがある」が男性45.1%・女性51.9%となっており、女性がやや多くなっている。

年齢別でみると、18～19歳で「利用したことがある」が92.3%と他の世代に比べて高い傾向がみられる。一方、60～69歳・70歳以上で「利用したことがない」が53.4%・53.3%で半数を超えている。

市立図書館の利用状況（全体、性別、年齢別）



(2) 市立図書館の利用目的

問28-1 市立図書館を利用する主な目的は何ですか。【問28で「1. 利用したことがある」と回答された方のみ／複数回答】

● 「趣味や娯楽のため」、「知識や教養を得るため」が二大目的。

[全体]

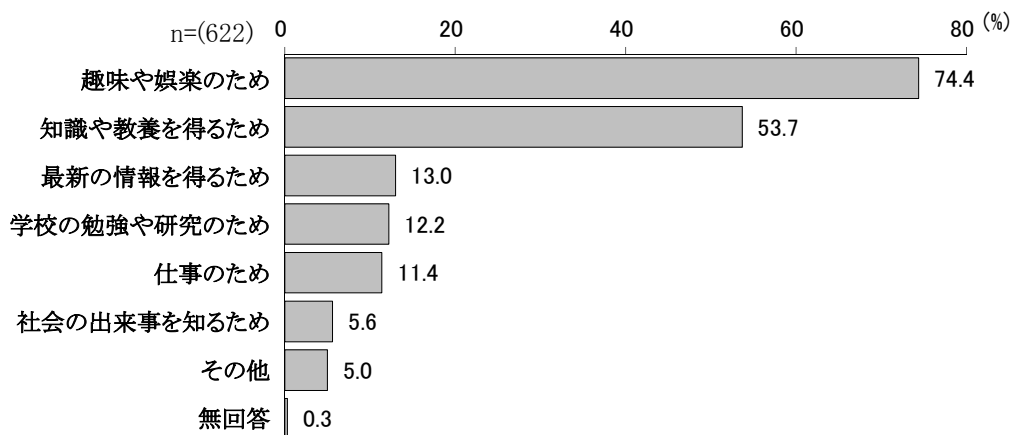
図書館を「利用したことがある」と回答された方に、その利用目的をたずねたところ、「趣味や娯楽のため」が74.4%で第1位に挙げられ、次いで「知識や教養を得るため」が53.7%と続き、これらが他を大きく引き離して図書館利用の2大目的となっている。以下「最新の情報を得るため」が13.0%、「学校の勉強や研究のため」が12.2%、「仕事のため」が11.4%、「社会の出来事を知るため」が5.6%の順となっている。

[属性別]

性別でみると、男性・女性ともに「趣味や娯楽のため」が68.6%・79.1%で第1位、「知識や教養を得るため」が58.8%・49.7%で第2位となっている。

年齢別でみると、20～29歳では「趣味や娯楽のため」、「学校の勉強や研究のため」がともに54.3%で第1位、30～39歳から70歳以上では「趣味や娯楽のため」が第1位となっている。また、18～19歳では「学校の勉強や研究のため」が100.0%で第1位となっており、他の世代に比べて高い傾向がみられる。

市立図書館の利用目的（「利用したことがある」と回答された方のみ・全体）



(3) 利用したことがない理由

問28ー2 利用したことがない理由は何ですか。【問28で「2. 利用したことがない」と回答された方のみ／複数回答】



- 「必要な資料は自分で購入しているから」が第1位。次いで「時間に余裕がないから」、「読書の習慣がないから」、「自宅から遠いから」が続く。

[全体]

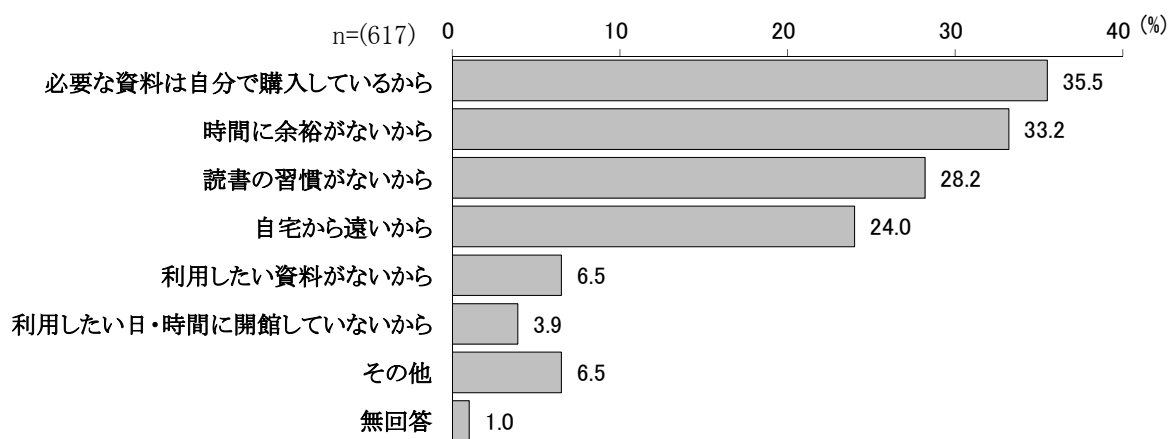
図書館を「利用したことがない」と回答された方に、その理由をたずねたところ、「必要な資料は自分で購入しているから」が35.5%で第1位に挙げられ、次いで「時間に余裕がないから」が33.2%、「読書の習慣がないから」が28.2%、「自宅から遠いから」が24.0%、「利用したい資料がないから」が6.5%、「利用したい日・時間に開館していないから」が3.9%の順となっている。

[属性別]

性別でみると、男性・女性ともに「必要な資料は自分で購入しているから」が34.8%・35.8%、女性で「時間に余裕がないから」も35.8%でそれぞれ第1位となっている。

年齢別でみると、18～19歳から50～59歳で「時間に余裕がないから」、また18～19歳では「読書の習慣がないから」も第1位となっている。60～69歳で「必要な資料は自分で購入しているから」、70歳以上で「自宅から遠いから」が第1位となっている。

利用したことがない理由（「利用したことがない」と回答された方のみ・全体）



9. 男女平等について

(1) 男女平等参画社会に向け市が力を入れるべき施策

問29 男女平等参画社会の実現に向けて、市が特に力を入れるべきと思う施策はどのようなことですか。【複数回答】

- 「女性の職業教育や再就職訓練の充実」が第1位。次いで「ワーク・ライフ・バランス（仕事と生活の調和）の推進」、「学校での男女平等教育の推進」が続く。

[全体]

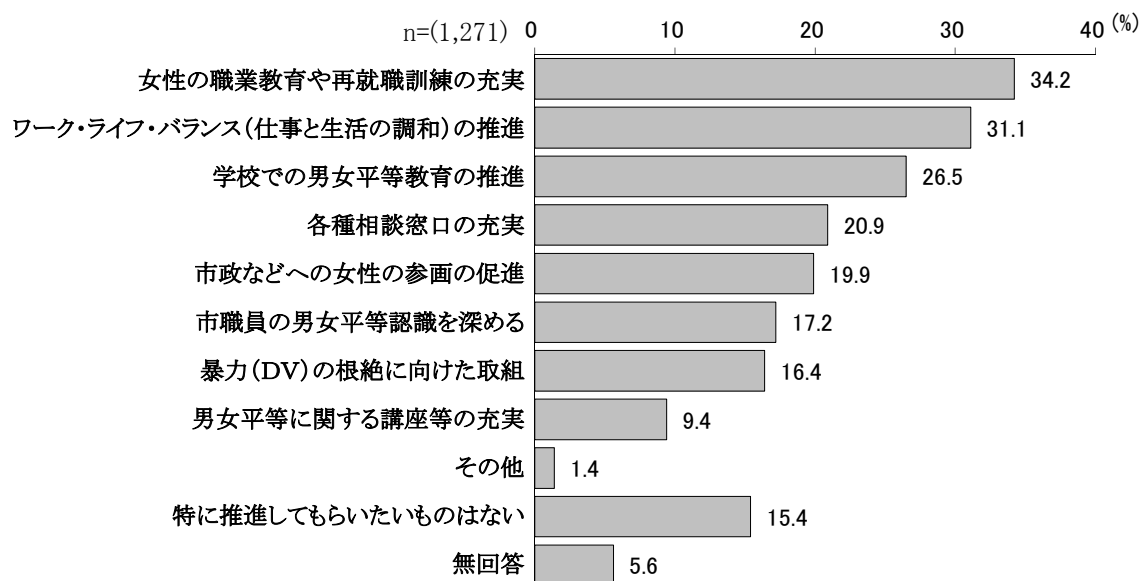
男女平等参画社会に向け市が力を入れるべき施策についてたずねたところ、「女性の職業教育や再就職訓練の充実」が34.2%で第1位に挙げられ、次いで「ワーク・ライフ・バランス（仕事と生活の調和）の推進」が31.1%、「学校での男女平等教育の推進」が26.5%、「各種相談窓口の充実」が20.9%、「市政などへの女性の参画の促進」が19.9%の順となっている。なお、「特に推進してもらいたいものはない」は15.4%となっている。

[属性別]

性別でみると、男性で「学校での男女平等教育の推進」が30.8%で、女性で「女性の職業教育や再就職訓練の充実」が42.5%で第1位となっている。

年齢別でみると、18～19歳と70歳以上で「女性の職業教育や再就職訓練の充実」、20～29歳から50～59歳で「ワーク・ライフ・バランス（仕事と生活の調和）の推進」、60～69歳で「学校での男女平等教育の推進」がそれぞれ第1位となっている。

男女平等参画社会に向け市が力を入れるべき施策（全体）



10. 健康について

(1) 健康診断の受診状況

問30 あなたは、この1年間に健康診断を受けたことがありますか。



- 「受けたことがある」が82.0%。一方、「受けたことがない」が17.2%。

[全体]

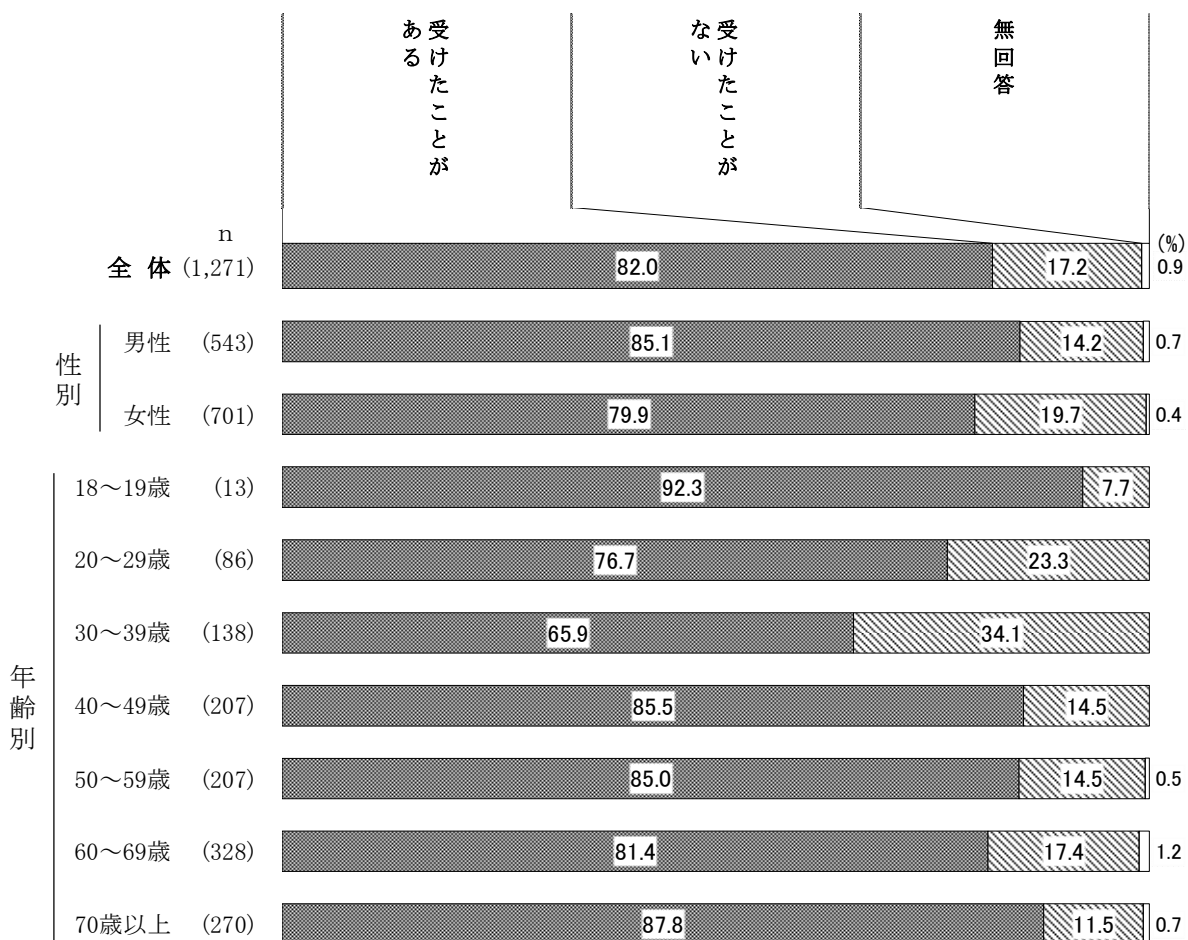
健康診断の受診状況をたずねたところ、「受けたことがある」が82.0%、「受けたことがない」が17.2%となっている。

[属性別]

性別でみると、「受けたことがある」が男性85.1%・女性79.9%となっており、男性が多くなっている。

年齢別でみると、20～29歳と30～39歳を除いた年齢層で「受けたことがある」が8割を超えている。一方、「受けたことがない」は30～39歳で34.1%、20～29歳で23.3%となっており、他の世代に比べて高い傾向がみられる。

健康診断の受診状況（全体、性別、年齢別）



(2) 健康診断の受診場所

問30-1 その健康診断はどちらでお受けになりましたか。【問30で「1. 受けたことがある」と回答された方のみ/複数回答】

- 「学校や勤め先で行う健康診断」が第1位。次いで「市で行う健康診断」、「個人的に病(医)院で受けた」が続く。

[全体]

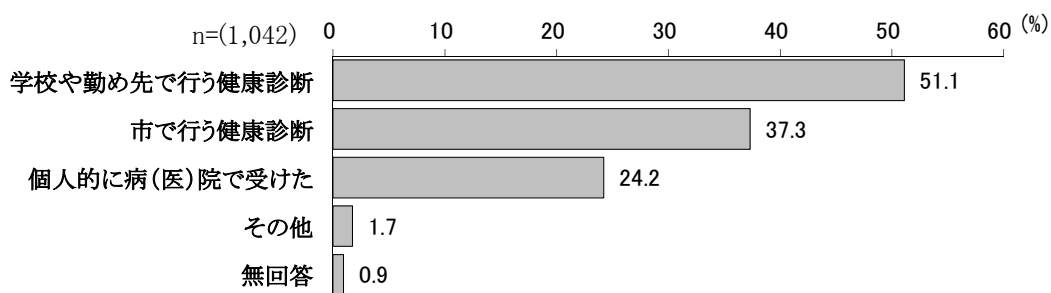
健康診断を「受けたことがある」と回答した人に、受信場所をたずねたところ、「学校や勤め先で行う健康診断」が51.1%で第1位に挙げられ、次いで「市で行う健康診断」が37.3%、「個人的に病(医)院で受けた」が24.2%の順となっている。

[属性別]

性別で見ると、男性・女性ともに「学校や勤め先で行う健康診断」が56.3%・女性46.8%で第1位、「市で行う健康診断」が31.2%・42.5%で第2位となっている。

年齢別で見ると、18～19歳から50～59歳で「学校や勤め先で行う健康診断」、60～69歳・70歳以上で「市で行う健康診断」がそれぞれ第1位となっている。

健康診断の受診場所（「受けたことがある」と回答された方のみ・全体）



(3) 健康診断の種類

問30-2 あなたがお受けになった健康診断は、どのようなものでしたか。【問30で「1. 受けたことがある」と回答された方のみ／複数回答】

- 「血圧測定や血液検査などの基本的な健康診断」が他を大きく引き離して第1位。

[全体]

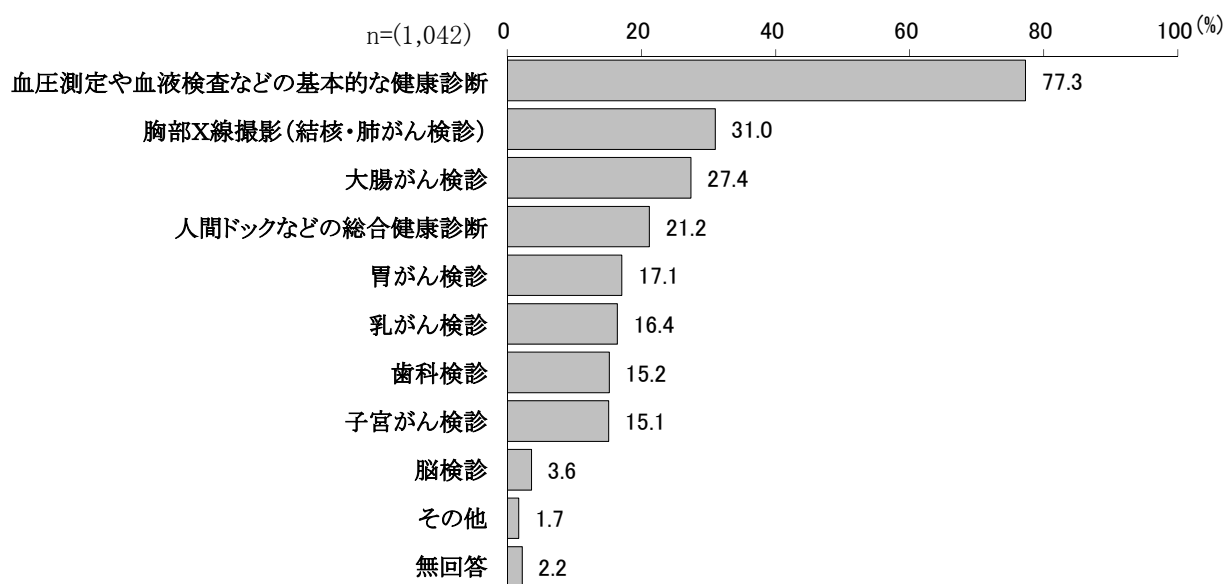
健康診断を「受けたことがある」と回答された方に、その種類をたずねたところ、「血圧測定や血液検査などの基本的な健康診断」が77.3%で他を大きく引き離して第1位に挙げられ、次いで「胸部X線撮影（結核・肺がん検診）」が31.0%、「大腸がん検診」が27.4%、「人間ドックなどの総合健康診断」が21.2%の順となっている。

[属性別]

性別でみると、男性・女性ともに「血圧測定や血液検査などの基本的な健康診断」が73.8%・80.4%で7割を超えて第1位に挙げられている。次いで、男性では「胸部X線撮影（結核・肺がん検診）」が33.8%、「人間ドックなどの総合健康診断」が28.1%、女性では「乳がん検診」が28.8%、「大腸がん検診」が28.6%で上位に挙げられている。

年齢別でみると、すべての年齢層で「血圧測定や血液検査などの基本的な健康診断」が半数を超えて第1位となっている。

健康診断の種類（「受けたことがある」と回答された方のみ・全体）



(4) 健康診断を受けなかった理由

問30-3 お受けにならなかった理由は何ですか。【問30で「2. 受けたことがない」と回答された方のみ/複数回答】

- 「受ける時間がなかったから」が第1位。次いで「医者にかかっているから」、「面倒だから」、「料金が高いから」が続く。

[全体]

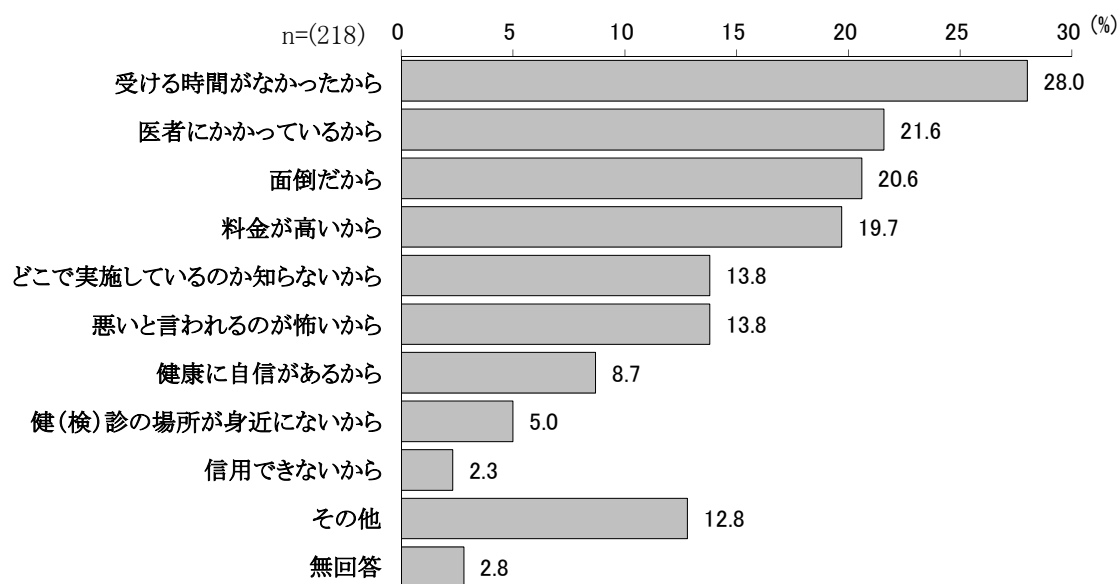
健康診断を「受けたことがない」と回答された方に、その理由をたずねたところ、「受ける時間がなかったから」が28.0%で第1位に挙げられ、次いで「医者にかかっているから」が21.6%、「面倒だから」が20.6%、「料金が高いから」が19.7%の順となっている。

[属性別]

性別で見ると、男性で「医者にかかっているから」が29.9%、女性で「受ける時間がなかったから」が31.2%で第1位となっている。

年齢別で見ると、18～19歳・40～49歳・50～59歳で「受ける時間がなかったから」、20～29歳・30～39歳で「どこで実施しているのか知らないから」、加えて30～39歳では「料金が高いから」、60～69歳・70歳以上で「医者にかかっているから」がそれぞれ第1位となっている。

健康診断を受けなかった理由（「受けたことがない」と回答された方のみ・全体）



(5) 1年間における運動やスポーツの頻度

問31 あなたは、この1年間に運動やスポーツをどのくらいやりましたか。

- 「まったくしていない」が最も多く、次いで「週に3回以上」、「週に1～2回程度」、「月に1～3回程度」の順。

[全体]

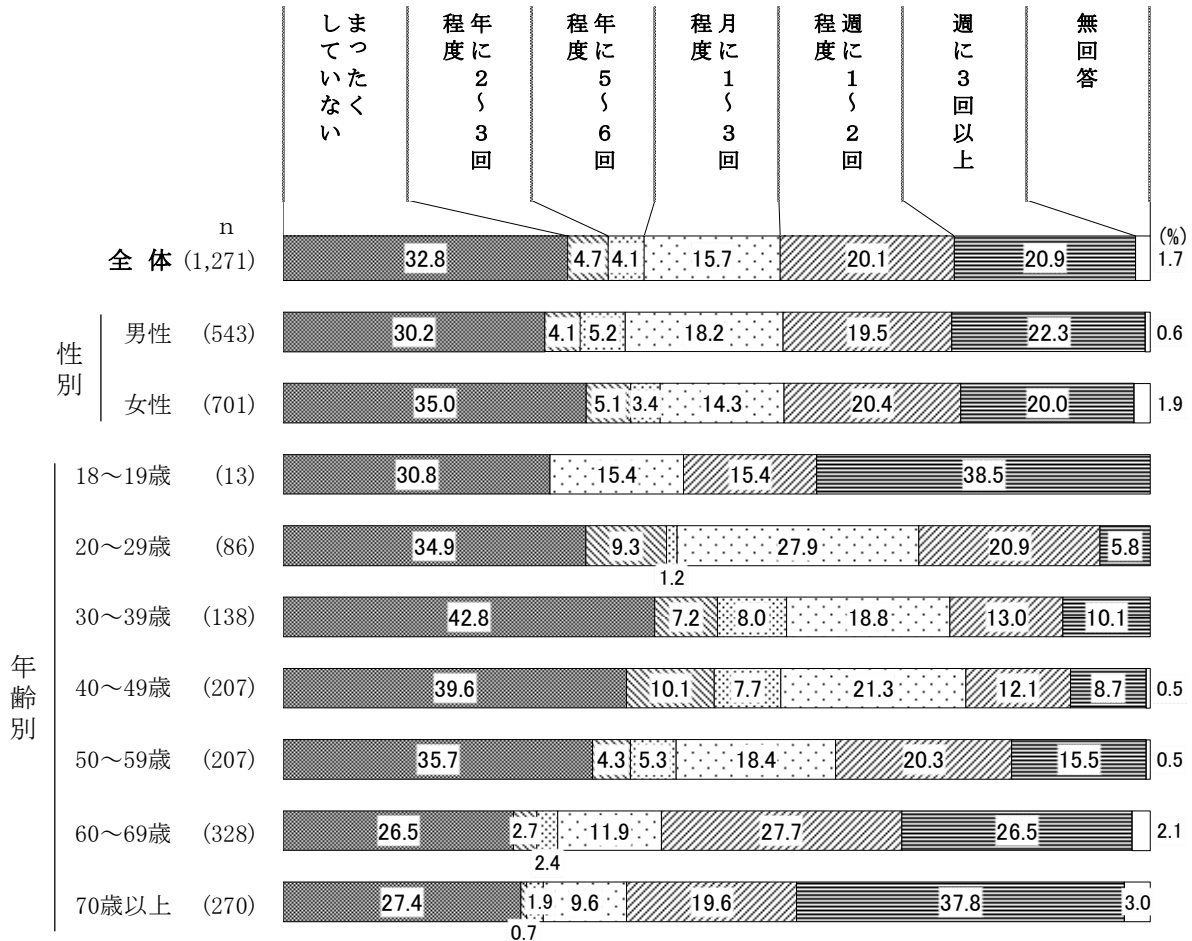
1年間における運動やスポーツの頻度をたずねたところ、「まったくしていない」が32.8%で最も多く、次いで「週に3回以上」が20.9%、「週に1～2回程度」が20.1%、「月に1～3回程度」が15.7%の順となっている。

[属性別]

性別でみると、男性・女性ともに「まったくしていない」が30.2%・35.0%となっており、女性がやや多くなっている。

年齢別でみると、18～19歳から50～59歳で「まったくしていない」が3割を超えて最も多く、特に30～39歳で4割を超えている。一方、18～19歳・70歳以上では「週3回以上」が38.5%・37.8%、60～69歳では「週に1～2回程度」が27.7%、20～29歳で「月に1～3回程度」が27.9%となっており、他の年代に比べて高い傾向がみられる。

1年間における運動やスポーツの頻度（全体、性別、年齢別）



(6) 運動やスポーツをまったくしていない理由

問31-1 運動やスポーツをまったくしていない理由は何ですか。【問31で「1. まったくしていない」と回答された方のみ/複数回答】

- 「仕事（家事、育児含む）や勉強が忙しいから」が他を大きく引き離して第1位。

[全体]

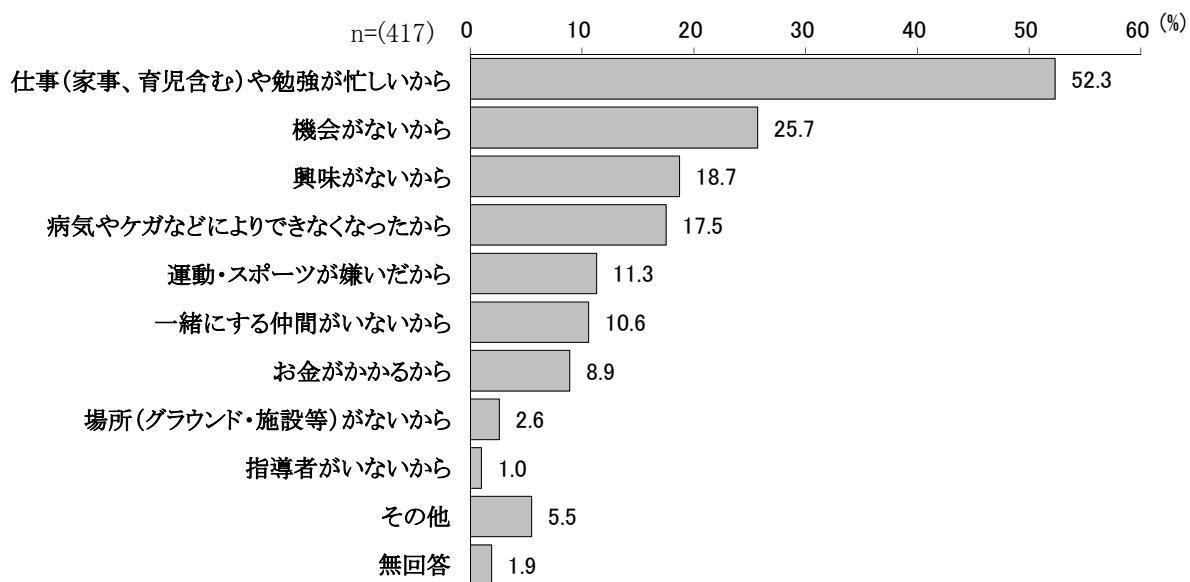
運動やスポーツを「まったくしていない」と回答された方に、その理由をたずねたところ、「仕事（家事、育児含む）や勉強が忙しいから」が52.3%で他を大きく引き離して第1位に挙げられ、次いで「機会がないから」が25.7%、「興味がないから」が18.7%、「病気やケガなどによりできなくなったから」が17.5%の順となっている。

[属性別]

性別で見ると、男性・女性ともに「仕事（家事、育児含む）や勉強が忙しいから」が47.6%・56.3%で第1位、「機会がないから」が25.0%・24.9%で第2位となっている。

年齢別で見ると、18～19歳で「機会がないから」、20～29歳から60～69歳で「仕事（家事、育児含む）や勉強が忙しいから」、70歳以上で「病気やケガなどによりできなくなったから」がそれぞれ第1位となっている。

運動やスポーツをまったくしていない理由（「まったくしていない」と回答された方のみ・全体）



(7) 運動やスポーツを再開、やってみたい意向

問31-2 今後、運動やスポーツを再開したい、または、やってみたいと思いますか。【問31で「1. まったくしていない」と回答された方のみ】

● 「できたらやりたい」が50.4%で半数。

[全体]

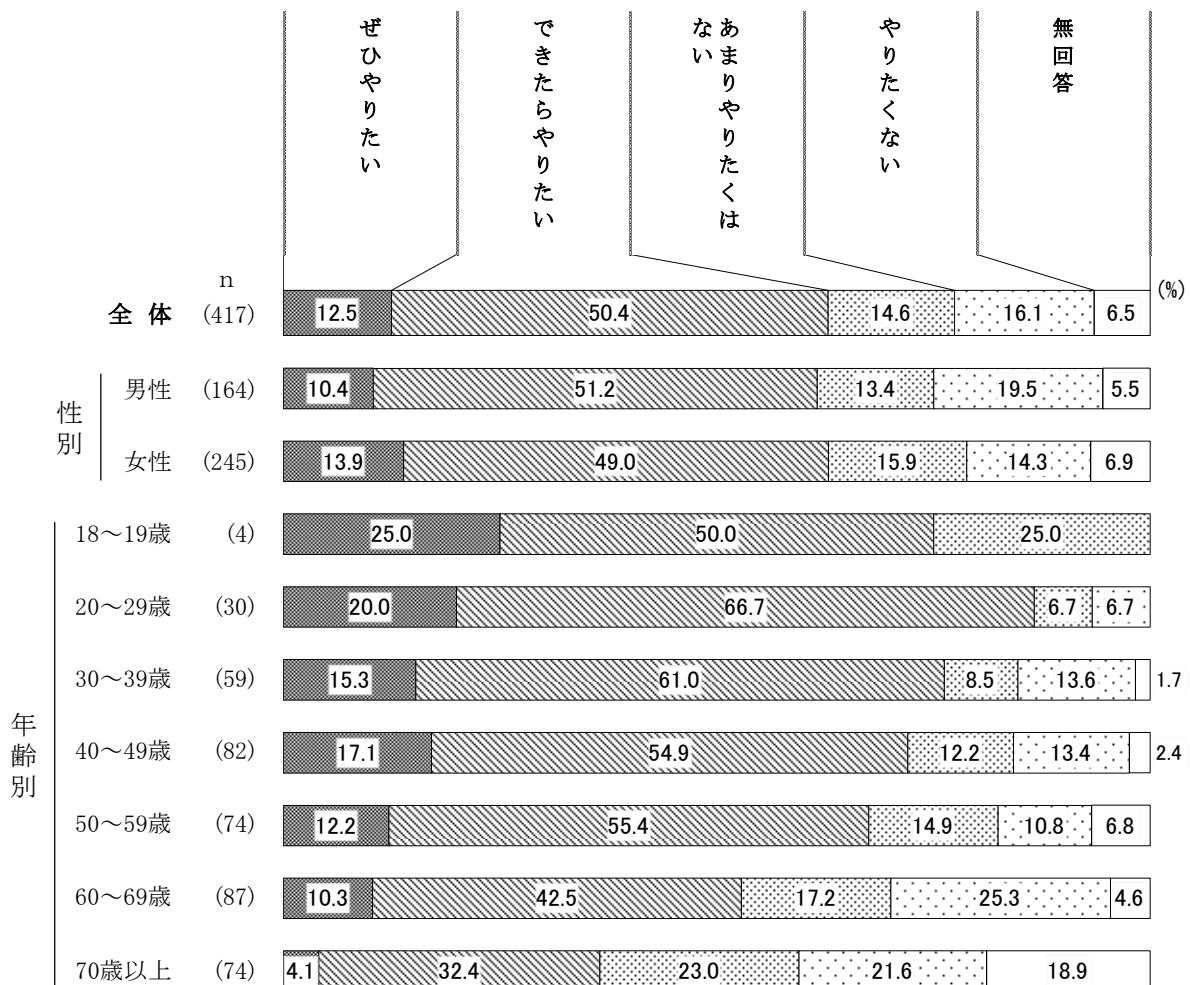
運動やスポーツを「まったくしていない」と回答された方に、今後は再開、やってみたい意向をたずねたところ、「できたらやりたい」が50.4%で半数と最も多く、「ぜひやりたい」が12.5%となっている。一方、「やりたくない」が16.1%、「あまりやりたくはない」が14.6%となっている。

[属性別]

性別でみると、「できたらやりたい」が男性51.2%・女性49.0%となっており、男性がやや多くなっている。

年齢別でみると、すべての年齢層で「できたらやりたい」が最も多いが、18～19歳・20～29歳では「ぜひやりたい」が25.0%・20.0%、60～69歳では「やりたくない」が25.3%と、他の世代に比べて高い傾向がみられる。

運動やスポーツを再開、やってみたい意向
(「まったくしていない」と回答された方のみ・全体、性別、年齢別)



(8) 最近1年間に行った運動・スポーツ、今後やってみたい運動・スポーツ

問31-3 主にどのような運動・スポーツをされましたか。また、今後やってみたい運動・スポーツはありますか。【問31で「2. ～6. この1年間に運動やスポーツを行った」または、問31-2で「1. ～3.」と回答された方のみ／問31-2で「1. ～3.」に回答された方は「今後やってみたい運動・スポーツ」のみ回答／複数回答】



- 最近1年間に行った運動・スポーツは、「ウォーキング」が第1位、次いで「体操・ストレッチ」、「ジョギング・マラソン」。今後やってみたい運動・スポーツは、「ウォーキング」が第1位、次いで「体操・ストレッチ」、「登山・ハイキング」。

[最近1年間に行った運動・スポーツ]

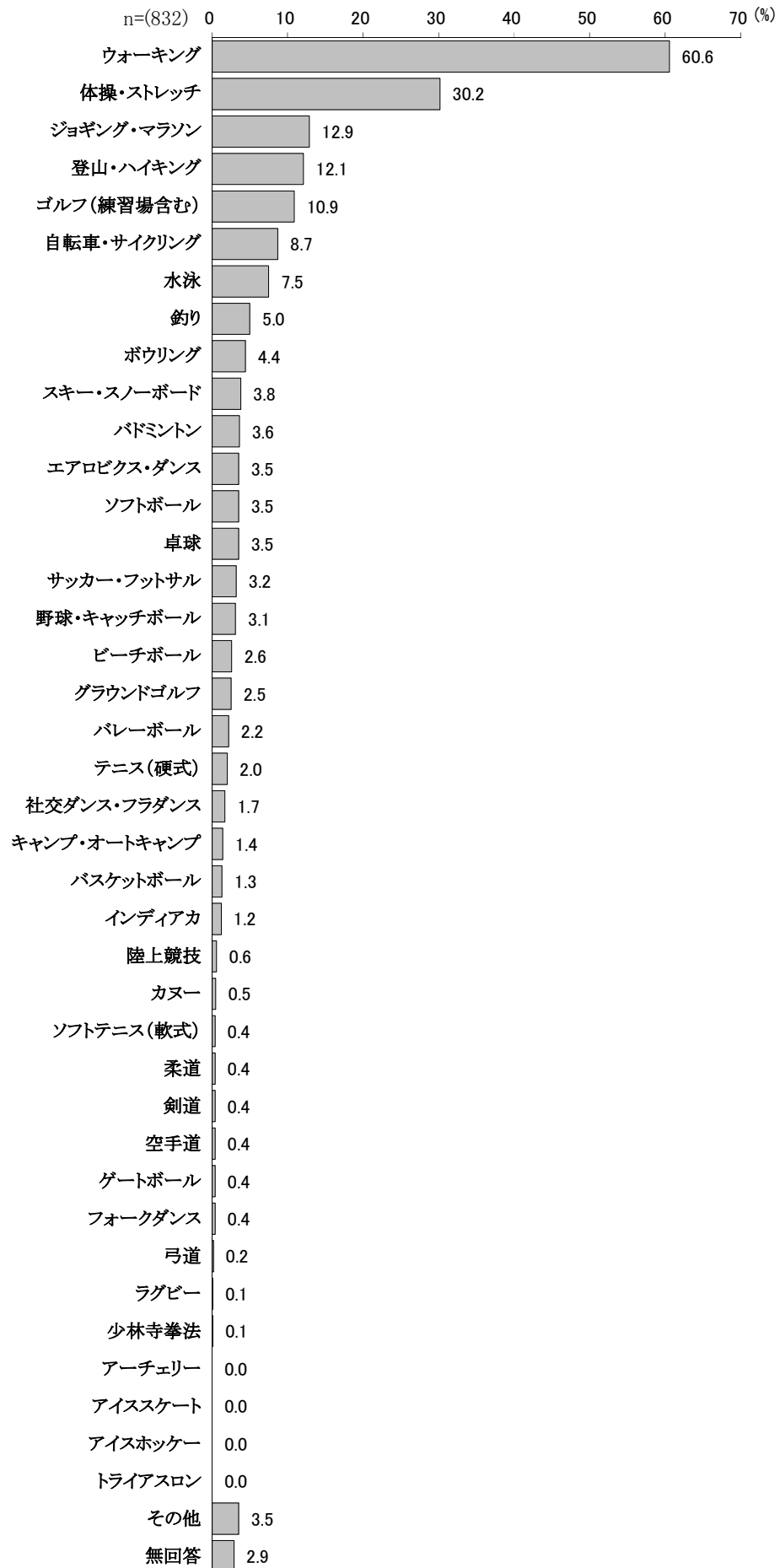
「この1年間に運動やスポーツを行った」と回答された方に、主に行った運動・スポーツをたずねたところ、「ウォーキング」が60.6%で第1位に挙げられ、次いで「体操・ストレッチ」が30.2%、「ジョギング・マラソン」が12.9%、「登山・ハイキング」が12.1%、「ゴルフ（練習場含む）」が10.9%、「自転車・サイクリング」が8.7%、「水泳」が7.5%などの順となっている。

[今後やってみたい運動・スポーツ]


「この1年間に運動やスポーツを行った」、「運動やスポーツを再開したい、やってみたい」と回答された方に、今後やってみたい運動・スポーツをたずねたところ、「ウォーキング」が28.5%で第1位に挙げられ、次いで「体操・ストレッチ」が20.2%、「登山・ハイキング」が11.2%、「ジョギング・マラソン」が9.4%、「水泳」が8.5%、「エアロビクス・ダンス」が6.7%などの順となっている。

最近1年間に行った運動・スポーツ

(「この1年間に運動やスポーツを行った」と回答された方のみ・全体)



今後やってみたい運動・スポーツ（「この1年間に運動やスポーツを行った」、
「運動やスポーツを再開したい、やってみたい」と回答された方のみ・全体）



11. 医療について

(1) 「かかりつけ医」の有無

問32 あなたは、病気、ケガ、予防など普段から健康に関して相談できる「かかりつけ医」をお持ちですか。

- 「持っている」が67.9%。一方、「持っていない」が31.2%。

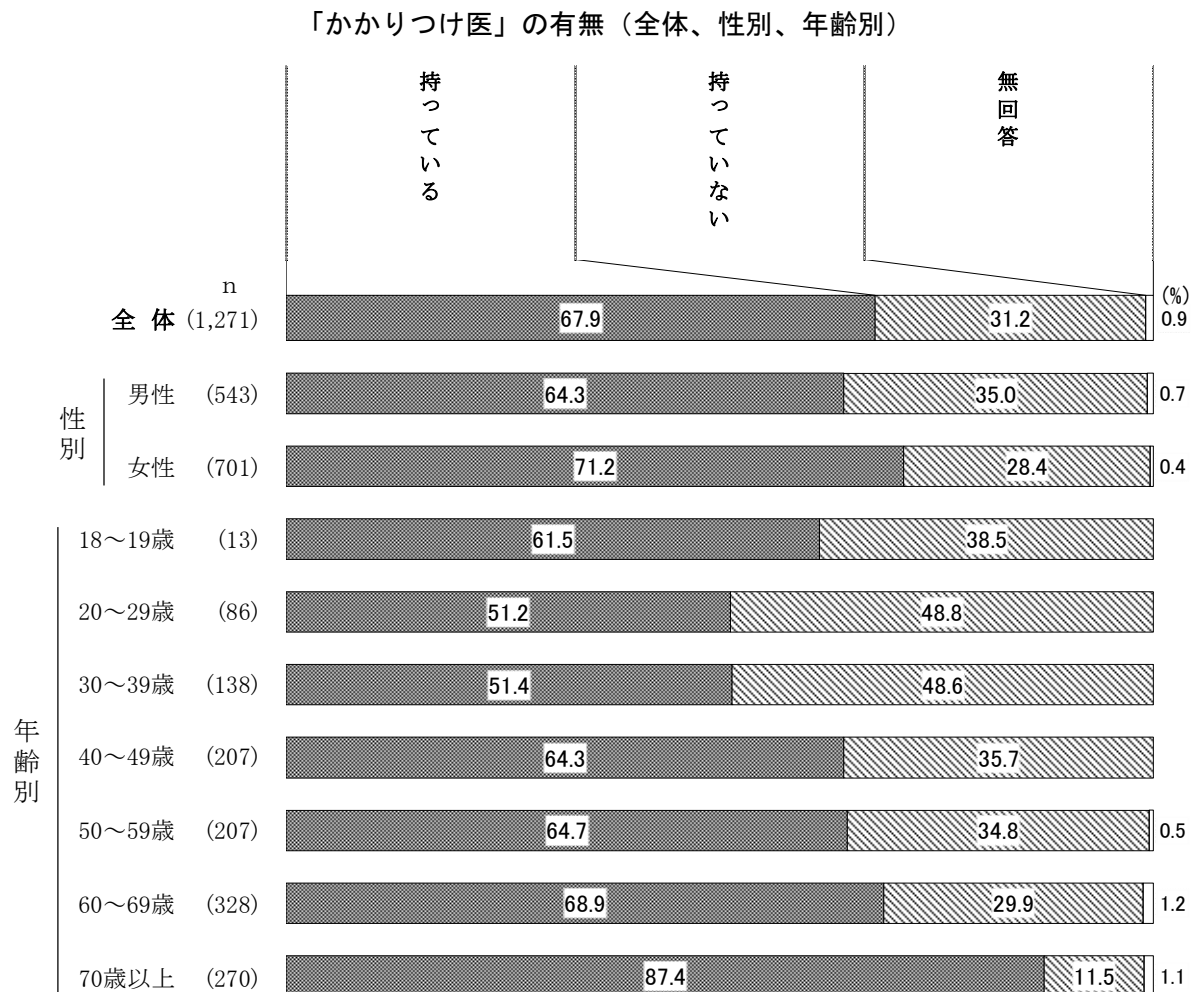
[全体]

健康診断の受診についてたずねたところ、「持っている」が67.9%、「持っていない」が31.2%となっている。

[属性別]

性別でみると、「持っている」が男性64.3%・女性71.2%となっており、女性がやや多くなっている。

年齢別でみると、すべての年齢層で「持っている」が半数を超えており、特に70歳以上で87.4%と8割を超えている。一方、20～29歳・30～39歳で「持っていない」が48.8%・48.6%となっており、他の世代に比べて高い傾向がみられる。



(2)「かかりつけ医」の種類

問32-1 「かかりつけ医」は、どちらですか。【問32で「1. 持っている」と回答された方のみ／複数回答】

- 「医院」が71.4%で他を大きく引き離して第1位。

[全体]

かかりつけ医を「持っている」と回答された方に、その種類をたずねたところ、「医院」が71.4%で他を大きく引き離して第1位に挙げられ、次いで「病院」が33.6%、「診療所」が19.4%の順となっている。

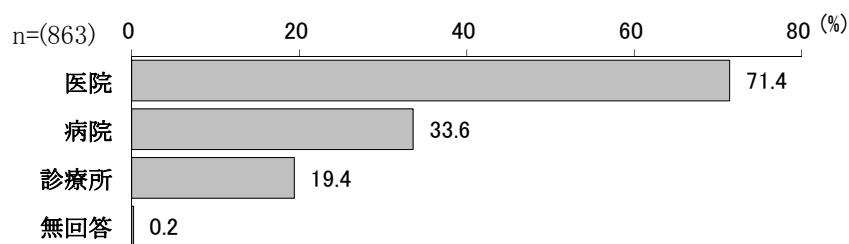
また、かかりつけ医の場所（市内・市外）をたずねたところ、「市内」が病院で59.0%、診療所で58.1%、医院で47.7%、「市外」は病院で20.0%となっている。

[属性別]

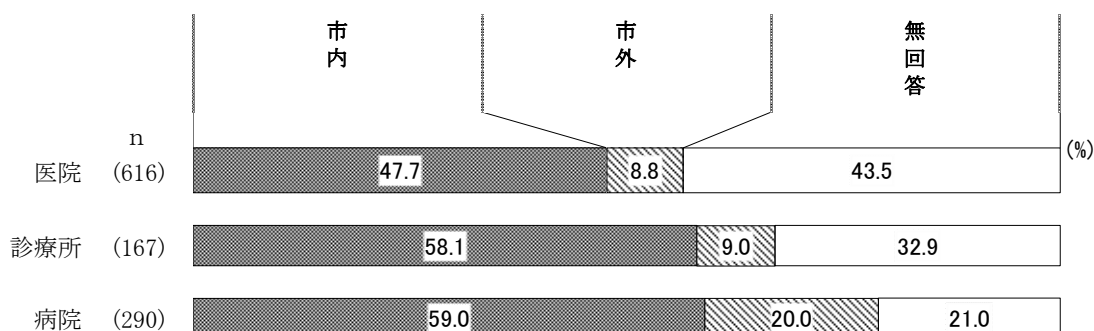
性別でみると、男性・女性ともに「医院」が67.9%・73.7%で第1位となっている。

年齢別でみると、18～19歳で「診療所」、その他の年齢層で「医院」が第1位となっている。

「かかりつけ医」の種類（「持っている」と回答された方のみ・全体）



かかりつけ医の場所 市内・市外（医院、診療所、病院別・全体）



(3) 「かかりつけ医」の必要性

問32-2 「かかりつけ医」は、必要と考えますか。【問32で「2. 持っていない」と回答された方のみ】

● 「必要と考える」が83.4%。一方、「必要と考えていない」が15.9%。

[全体]

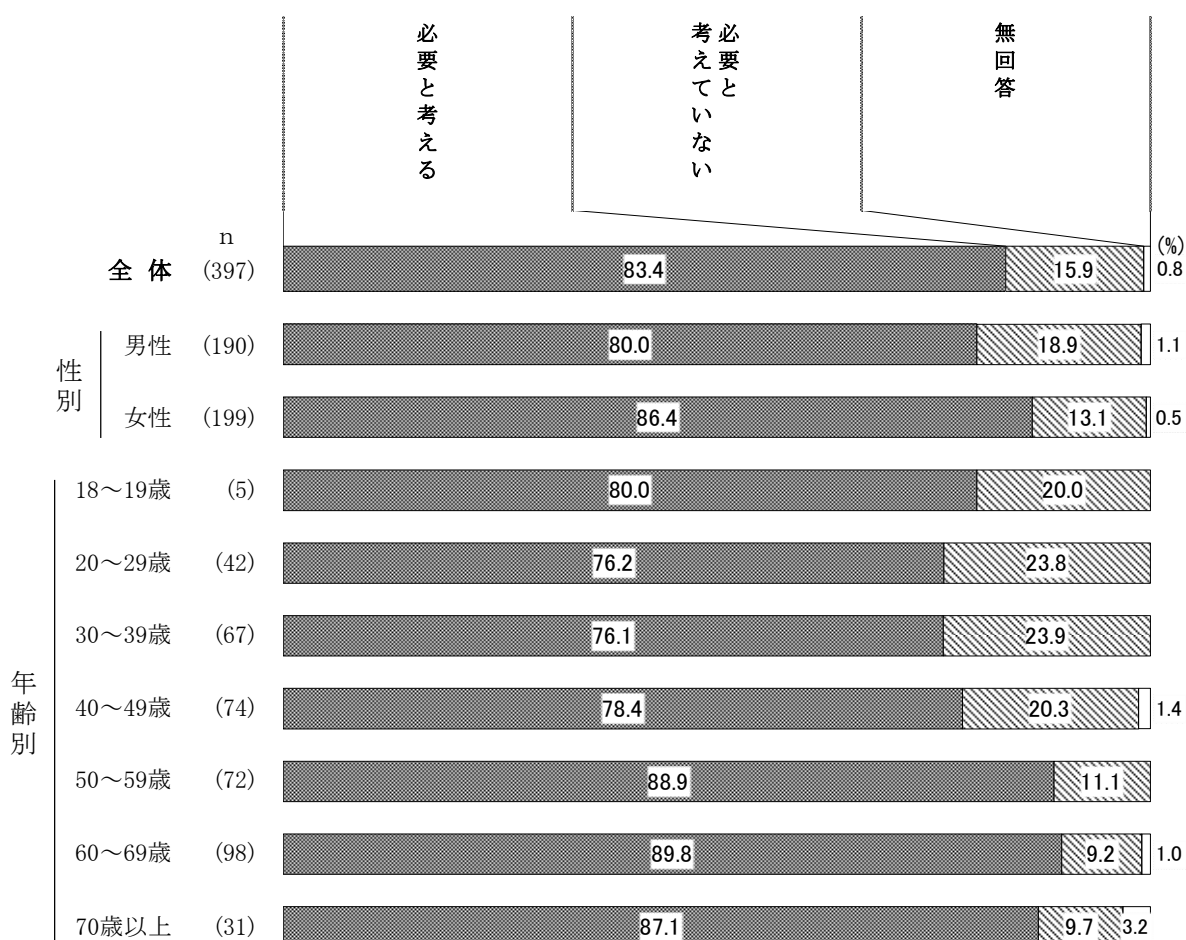
かかりつけ医を「持っていない」と回答された方に、かかりつけ医の必要性についてたずねたところ、「必要と考える」が83.4%、「必要と考えていない」が15.9%となっている。

[属性別]

性別でみると、「必要と考える」が男性80.0%・女性86.4%となっており、女性がやや多くなっている。

年齢別でみると、すべての年齢層で「必要と考える」が7割を超えており、特に50～59歳・60～69歳・70歳以上で88.9%・89.8%・87.1%となっている。

「かかりつけ医」の必要性（「持っていない」と回答された方のみ・全体、性別、年齢別）



(4) 持ちたい「かかりつけ医」の種類

問32-3 今後、持ちたい「かかりつけ医」をお選びください。【問32-2で「1. 必要と考える」と回答された方のみ】

● 「医院」が第1位。次いで「病院」、「診療所」。

[全体]

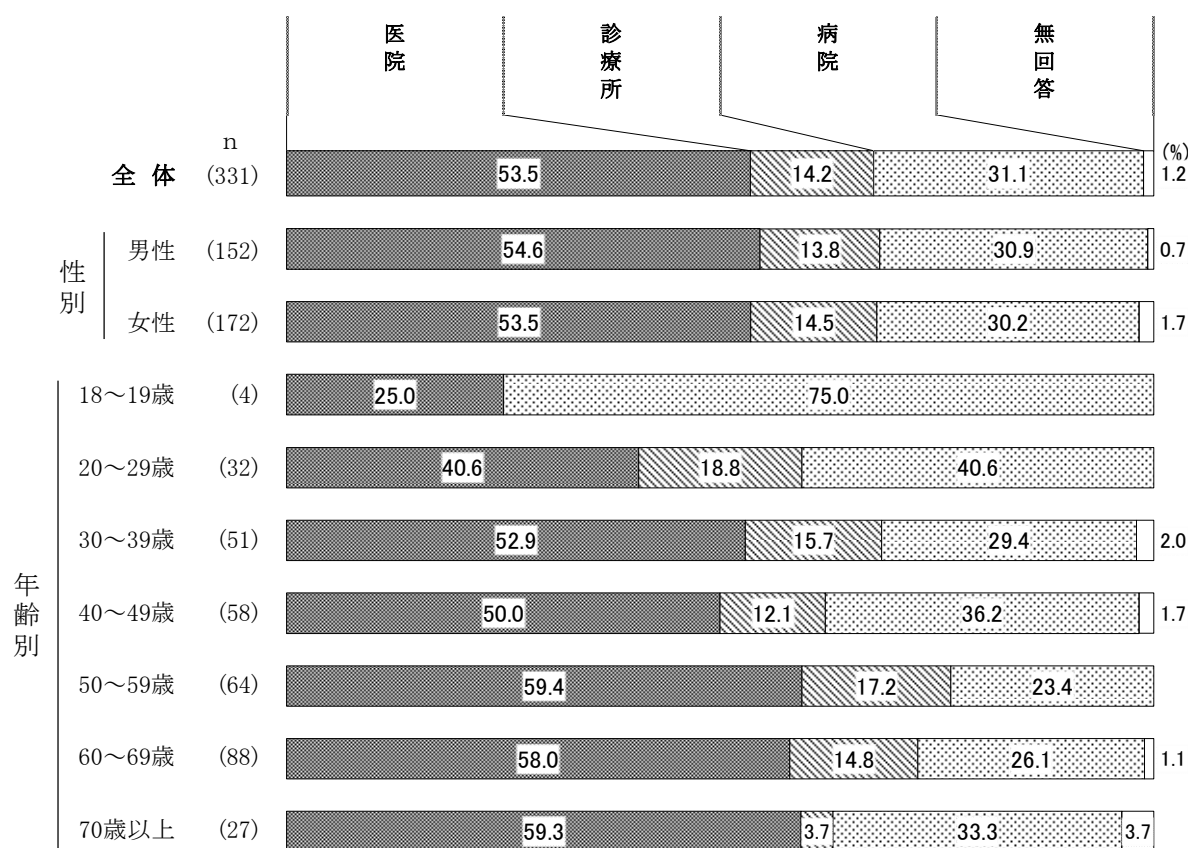
かかりつけ医を「必要と考える」と回答された方に、その種類をたずねたところ、「医院」が53.5%で第1位に挙げられ、次いで「病院」が31.1%、「診療所」が14.2%の順となっている。

[属性別]

性別で見ると、男性・女性ともに「医院」が54.6%・53.5%と半数を占めて最も多く、「病院」が30.9%・30.2%となっている。

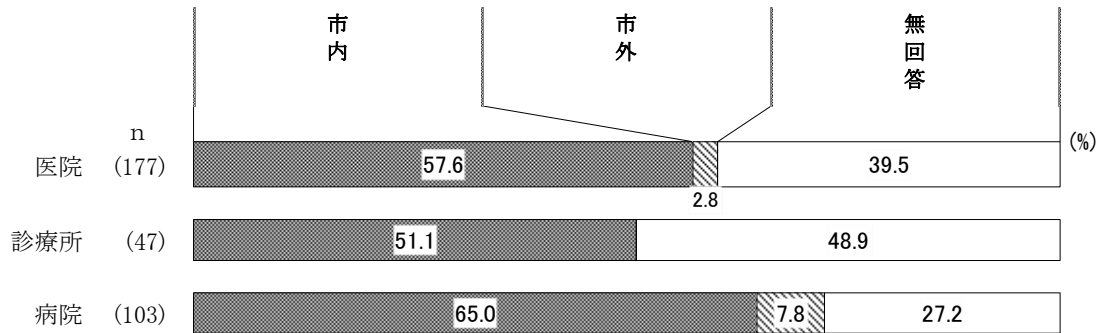
年齢別で見ると、18～19歳で「病院」が75.0%で7割を超えている。20～29歳では「医院」と「病院」がともに40.6%となっている。その他の年齢層では「医院」が半数を占めて最も多くなっている。

持ちたい「かかりつけ医」の種類（「必要と考える」と回答された方のみ・全体、性別、年齢別）



また、希望する場所（市内・市外）をたずねたところ、「市内」が病院で65.0%、医院で57.6%、診療所で51.1%となっている。

希望する場所 市内・市外（医院、診療所、病院別・全体）



12. 子育てについて

(1) 安心して子育てをするために必要な取組

問33 安心して子育てをするためには、地域や職場でどのような取組が必要だと思いますか。
【複数回答】

- 「子育て後の再就職制度を充実させる」が第1位。次いで「子育て中の親子や経験者が集まれる場を増やす」、「育児休業制度を充実させる」が続く。

[全体]

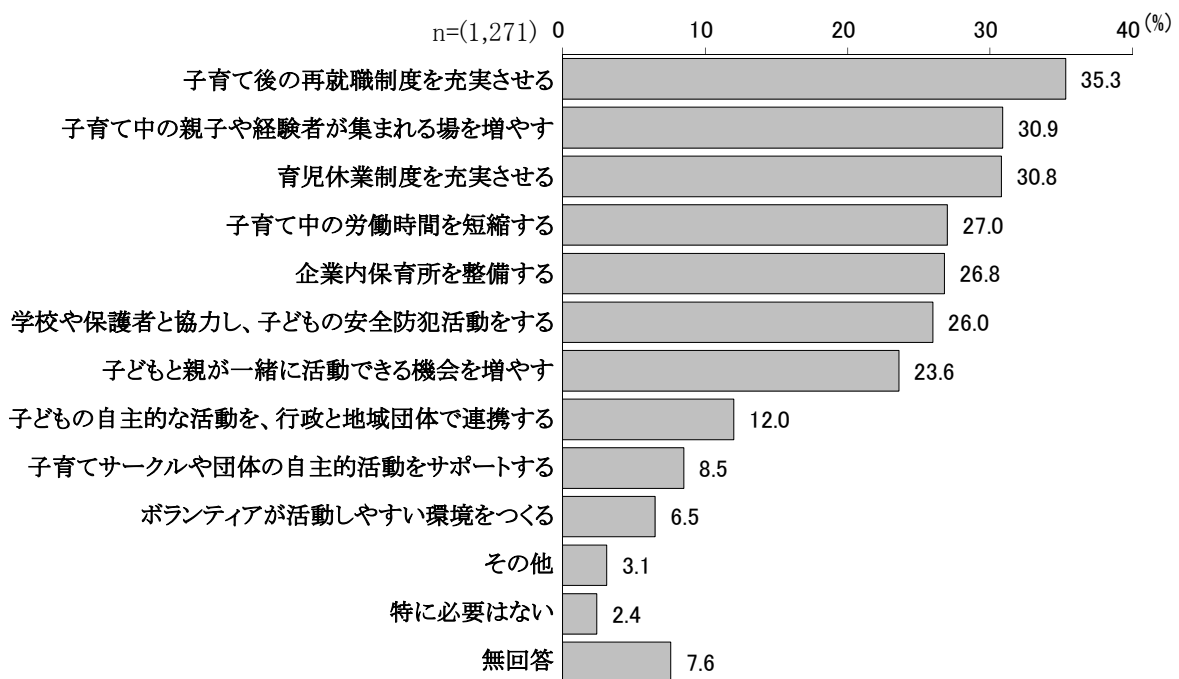
安心して子育てをするために必要な取組をたずねたところ、「子育て後の再就職制度を充実させる」が35.3%で第1位に挙げられ、次いで「子育て中の親子や経験者が集まれる場を増やす」が30.9%、「育児休業制度を充実させる」が30.8%、「子育て中の労働時間を短縮する」が27.0%、「企業内保育所を整備する」が26.8%、「学校や保護者と協力し、子どもの安全防犯活動をする」が26.0%、「子どもと親と一緒に活動できる機会を増やす」が23.6%などの順となっている。

[属性別]

性別でみると、男性で「育児休業制度を充実させる」が33.3%、女性で「子育て後の再就職制度を充実させる」が37.7%で第1位となっている。

年齢別でみると、18～19歳・70歳以上で「子育て中の親子や経験者が集まれる場を増やす」、20～29歳から50～59歳で「子育て後の再就職制度を充実させる」、60～69歳で「育児休業制度を充実させる」がそれぞれ第1位となっている。

安心して子育てをするために必要な取組（全体）



(2) 青梅市の子育て施策の満足度

問34 あなたは、青梅市の子育て施策についてどう感じていますか。

- 「どちらともいえない」が58.2%で最も多い。「おおむね満足」が13.0%、「やや不満」が10.5%。

[全体]

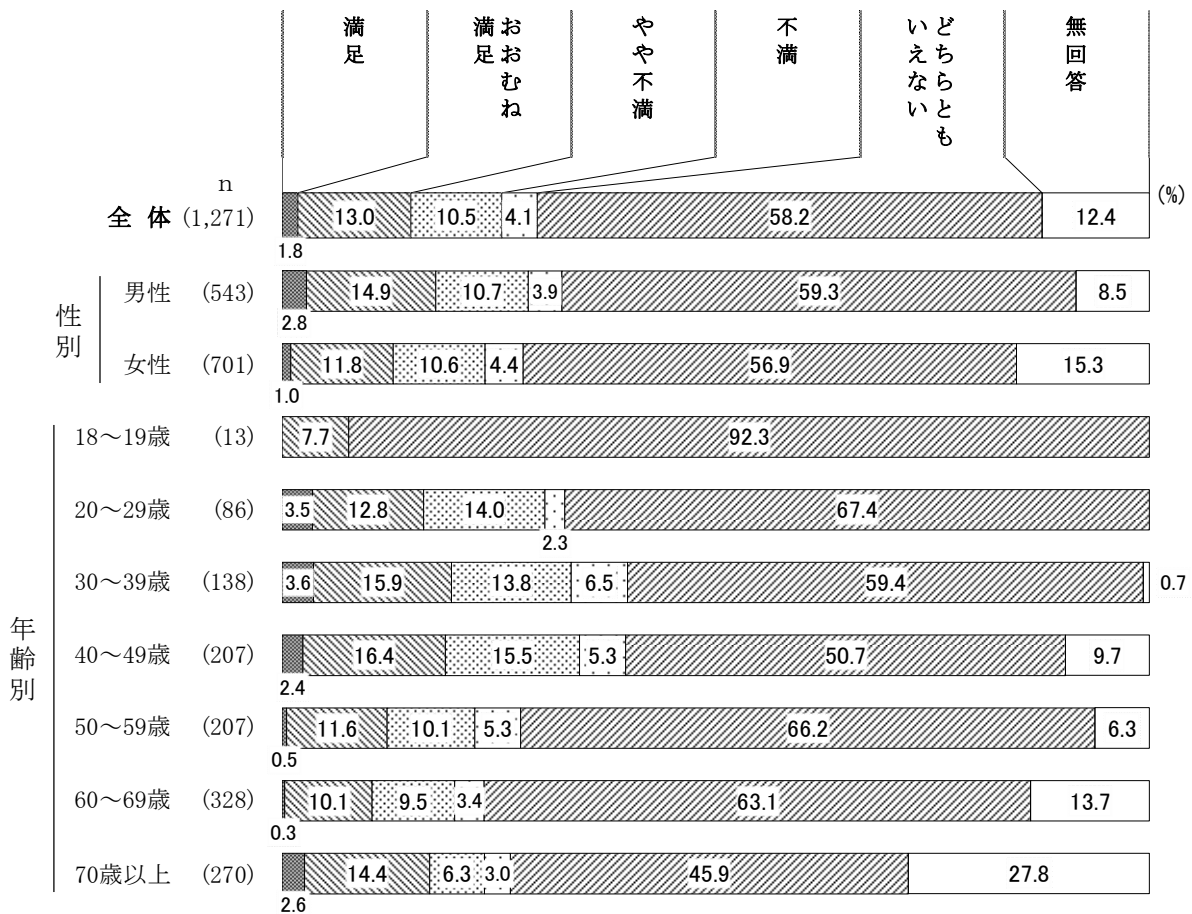
青梅市の子育て施策の満足度をたずねたところ、「どちらともいえない」が58.2%で最も多く、次いで「おおむね満足」が13.0%、「やや不満」が10.5%、「不満」が4.1%、「満足」が1.8%の順となっている。

[属性別]

男性・女性ともに「どちらともいえない」が59.3%・56.9%と半数を占めている。「満足」が男性2.8%・女性1.0%、「おおむね満足」が男性14.9%・女性11.8%で、いずれも男性がやや多くなっている。

年齢別でみると、すべての年齢層で「どちらともいえない」が最も多くなっている。30～39歳・40～49歳で「おおむね満足」が15.9%・16.4%と、他の世代に比べて高い傾向がみられる。

青梅市の子育て施策の満足度（全体、性別、年齢別）



(3) 市の子育て支援事業で整備、充実すべきもの

問35 青梅市が進める子育て支援事業について、特に整備、充実させるべきものはどれだと思いますか。【複数回答】

● 「保育所や幼稚園の整備」が第1位。次いで「児童手当などの経済的援助」、「子どもの安全・安心な居場所づくり」が続く。

[全体]

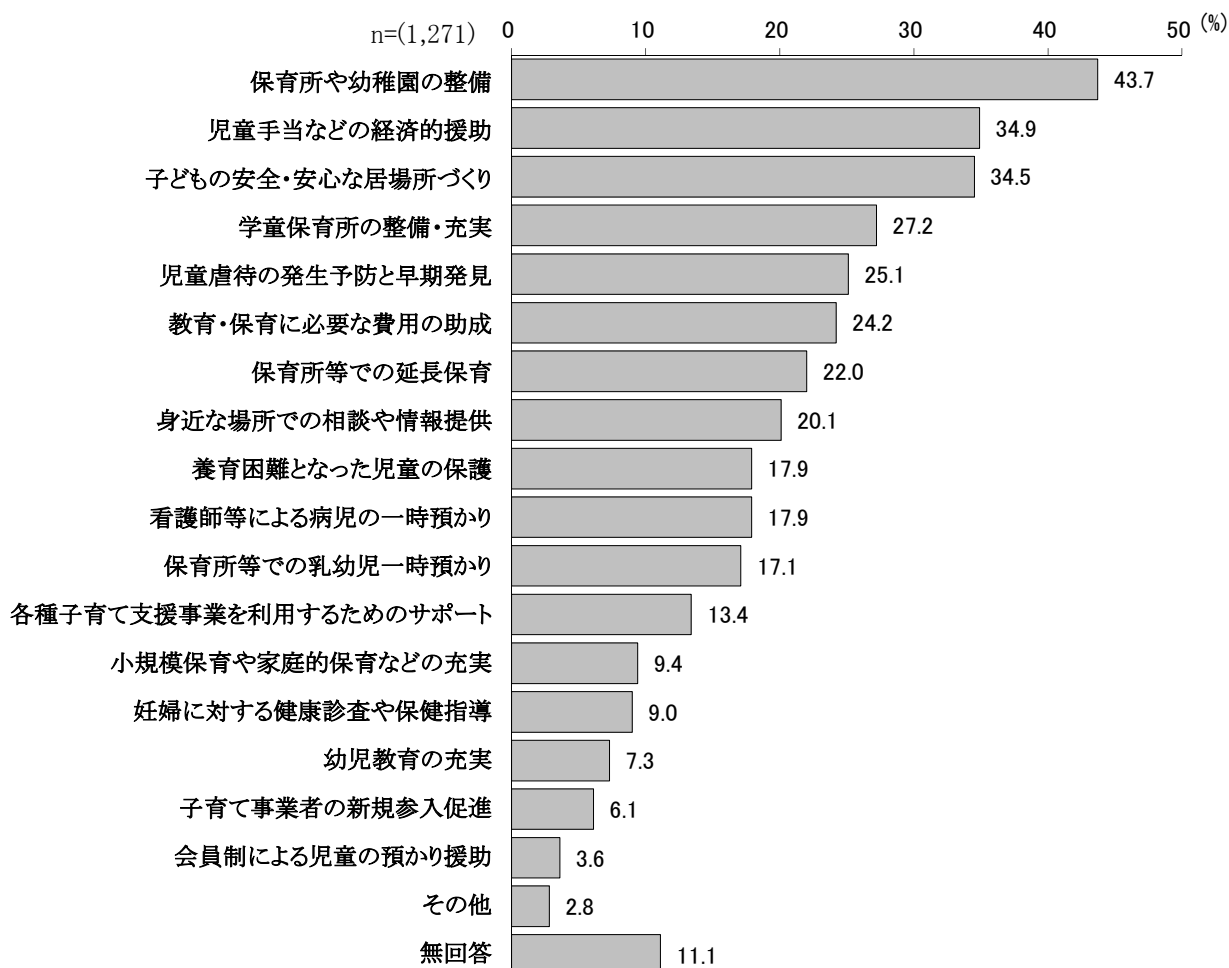
市の子育て支援事業で整備、充実すべきものをたずねたところ、「保育所や幼稚園の整備」が43.7%で第1位に挙げられ、次いで「児童手当などの経済的援助」が34.9%、「子どもの安全・安心な居場所づくり」が34.5%などの順となっている。

[属性別]

性別で見ると、男性・女性ともに「保育所や幼稚園の整備」が47.3%・41.1%で4割を超えて第1位に挙げられている。次いで、男性で「児童手当などの経済的援助」が33.7%、女性で「子どもの安全・安心な居場所づくり」が38.9%で第2位となっている。

年齢別で見ると、18～19歳で「児童虐待の発生予防と早期発見」、20～29歳・30～39歳・50～59歳から70歳以上で「保育所や幼稚園の整備」、40～49歳で「児童手当などの経済的援助」が第1位となっている。

市の子育て支援事業で整備、充実すべきもの（全体）



(4) 現在子育てをしているか

問36 あなたは現在、子育て中ですか。(子どもとは18歳までの未成年を指します)

● 「はい」が20.3%で2割となっている。

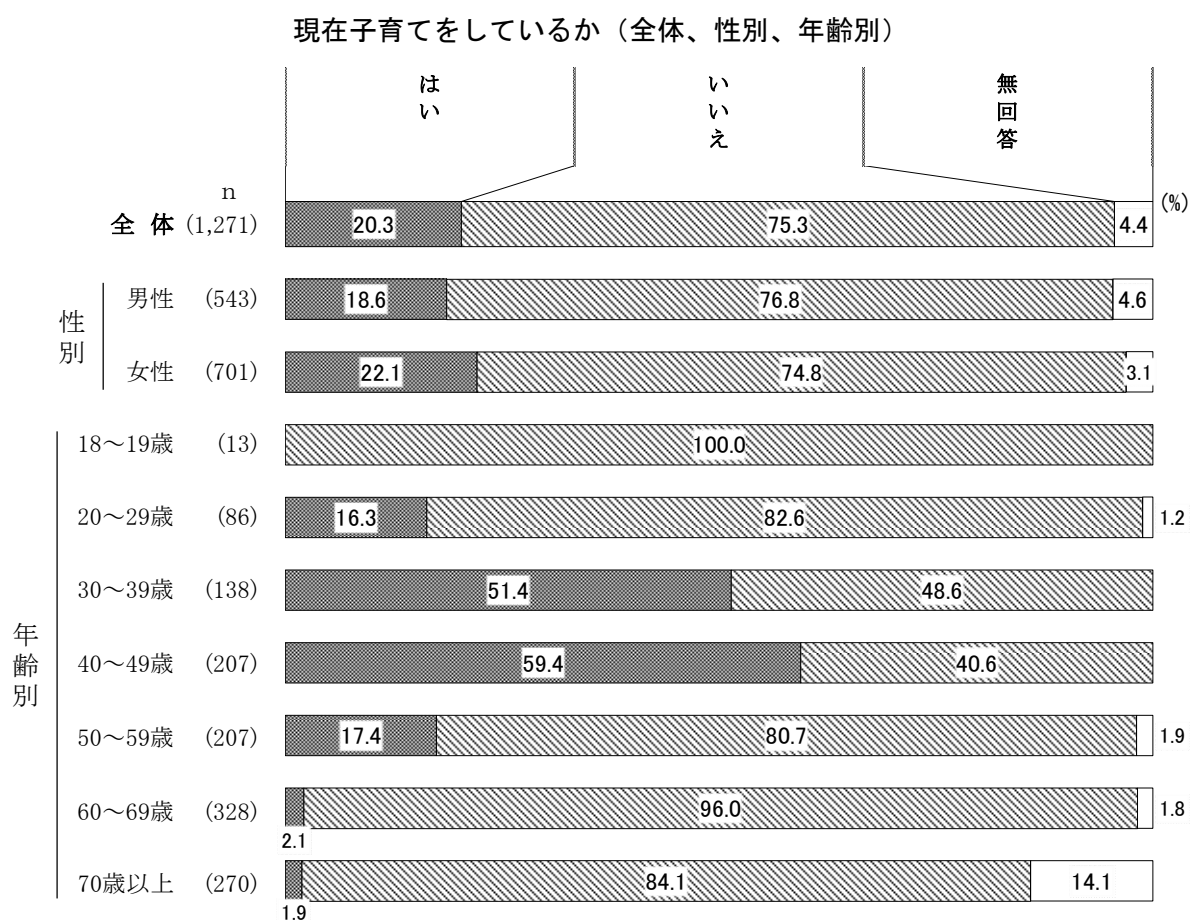
[全体]

現在子育てをしているかどうかをたずねたところ、「はい」が20.3%となっている。

[属性別]

性別でみると、「はい」が男性18.6%・女性22.1%となっている。

年齢別でみると、30～39歳・40～49歳で「はい」が51.4%・59.4%で半数を超えている。



(5) 子育てについて悩んでいること

問36-1 子育てに関して悩んでいることがありますか。【問36で「1. はい」の番号を選択された方のみ／複数回答】

- 悩みの中では「子どものしつけや遊ばせ方」が第1位。一方、「悩んでいることは特にない」も多い。

[全体]

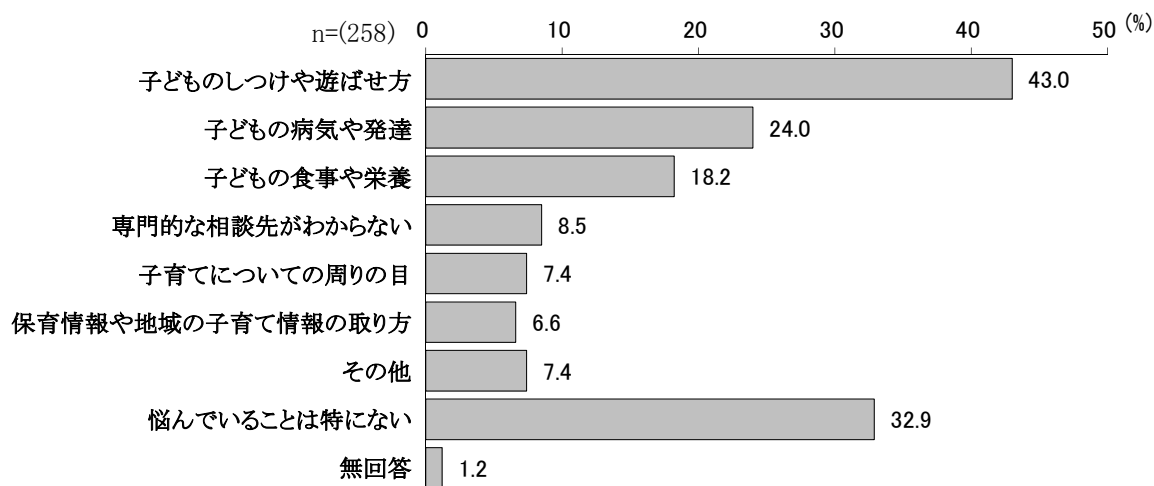
現在子育て中と回答した方に、子育ての悩みについてたずねたところ、「子どものしつけや遊ばせ方」が43.0%で第1位に挙げられ、次いで「子どもの病気や発達」が24.0%、「子どもの食事や栄養」が18.2%などの順となっている。なお、「悩んでいることは特にない」は32.9%となっている。

[属性別]

性別で見ると、男性・女性ともに「子どものしつけや遊ばせ方」が44.6%・41.9%で4割を超えて第1位となっている。

年齢別で見ると、20～29歳から40～49歳・60～69歳で「子どものしつけや遊ばせ方」、70歳以上で「子どもの病気や発達」と「悩んでいることは特にない」が第1位となっている。また、50～59歳でも「悩んでいることは特にない」が第1位となっている。

子育てについて悩んでいること（「はい」と回答された方のみ・全体）



(6) 子育てについての相談者

問36-2 子育てに関して悩み事やわからないことがあるとき、誰に相談していますか。【問36-1で「1. ～7. 子育てに悩みがある」を選択された方のみ／複数回答】

- 「配偶者（夫、妻）」が第1位。次いで「父母（子どもの祖父母）」および「知人」、「保育所、幼稚園、学校の先生」が続く。

[全体]

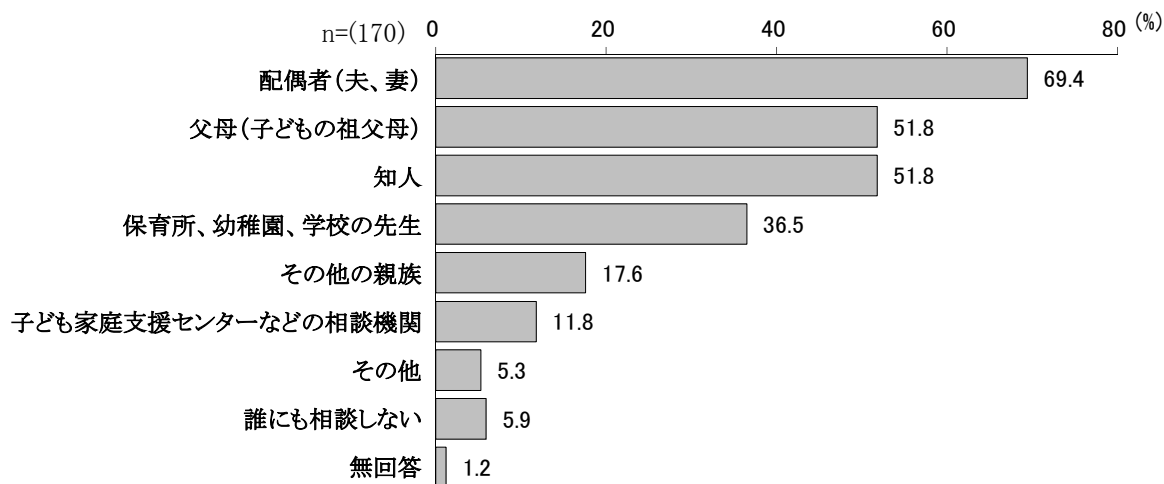
子育てについて「悩んでいることは特にない」以外の回答をした方に、その悩みについての相談者をたずねたところ、「配偶者（夫、妻）」が69.4%で第1位に挙げられ、次いで「父母（子どもの祖父母）」および「知人」が51.8%、「保育所、幼稚園、学校の先生」が36.5%などの順となっている。なお、「誰にも相談しない」は5.9%となっている。

[属性別]

性別でみると、男性・女性ともに「配偶者（夫、妻）」が69.6%・69.7%で約7割と第1位に挙げられている。次いで男性で「父母（子どもの祖父母）」が40.6%、女性で「知人」が60.6%、「父母（子どもの祖父母）」が59.6%で上位に挙げられている。

年齢別でみると、すべての層で「配偶者（夫、妻）」が第1位となっている。また、20～29歳で「父母（子どもの祖父母）」、60～69歳で「保育所、幼稚園、学校の先生」、70歳以上で「父母（子どもの祖父母）」と「保育所、幼稚園、学校の先生」が同率の第1位となっている。

子育てについての相談者（「子育てに悩みがある」と回答された方のみ・全体）



13. 高齢社会や介護保険制度について

(1) 介護が必要となった場合に受きたい介護

問37 仮に、あなたが老後に寝たきりや認知症になり、介護が必要となった場合に、どこで介護を受けたいと思いますか。

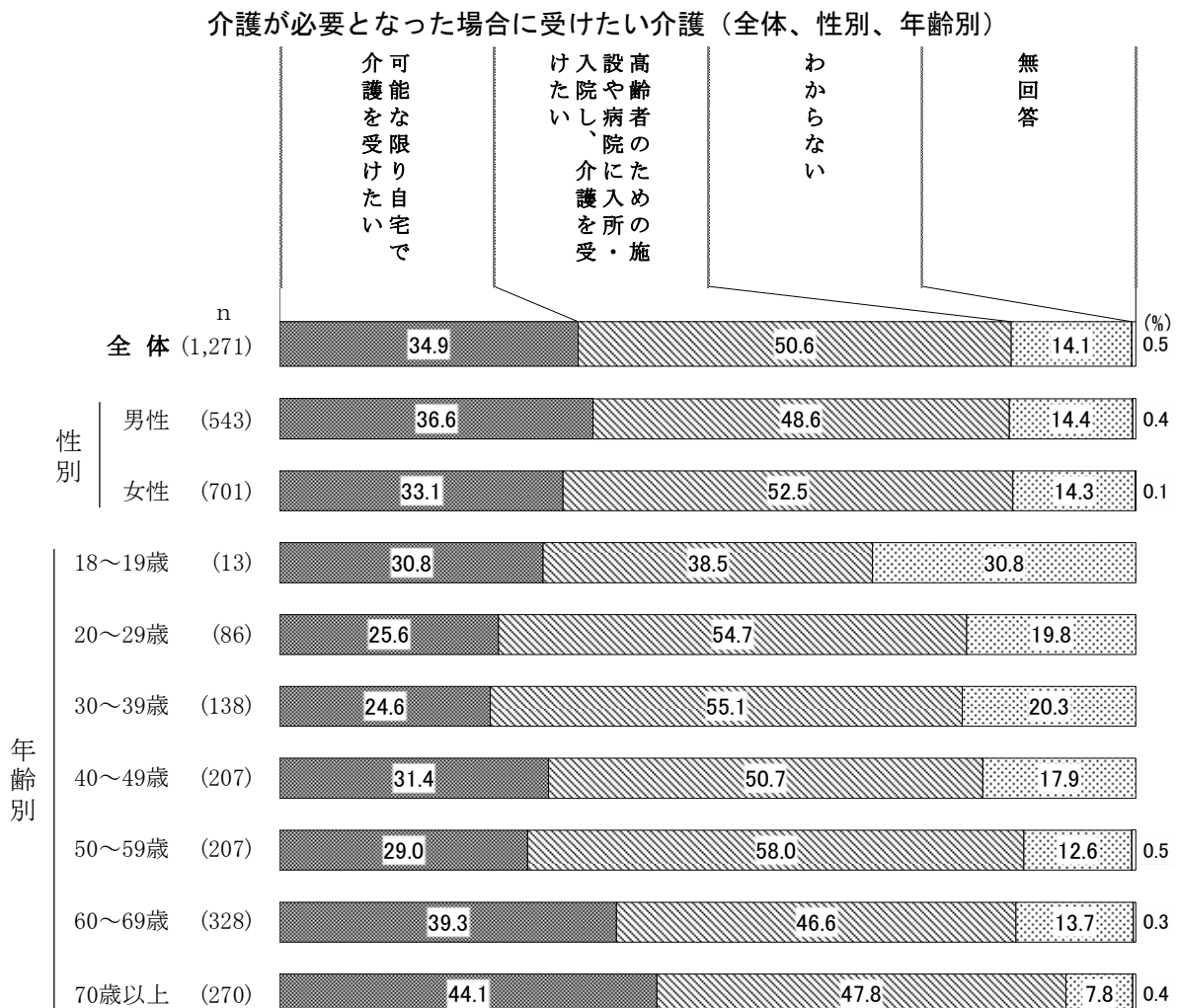
● 「高齢者のための施設や病院に入所・入院し、介護を受けたい」が50.6%で半数を超える。

[全体]

介護が必要となった場合に受きたい介護についてたずねたところ、「高齢者のための施設や病院に入所・入院し、介護を受けたい」が50.6%で半数を超えて最も多く、「可能な限り自宅で介護を受けたい」が34.9%、「わからない」が14.1%となっており、居宅介護より施設介護を望む人が多い結果となっている。

[属性別]

性別・年齢別でみると、全体と同様にすべての層で「高齢者のための施設や病院に入所・入院し、介護を受けたい」が最も多くなっているが、70歳以上で「可能な限り自宅で介護を受けたい」が44.1%で4割を超えて、他の世代に比べて高い傾向がみられる。



(2) 自宅で介護を受けたい理由

問37-1 自宅で介護を受けたい理由を次の中から選んでください。【問37で「1. 可能な限り自宅で介護を受けたい」と回答された方のみ／複数回答】

- 「住み慣れた自宅で生活を続けたいから」が他を大きく引き離して第1位。

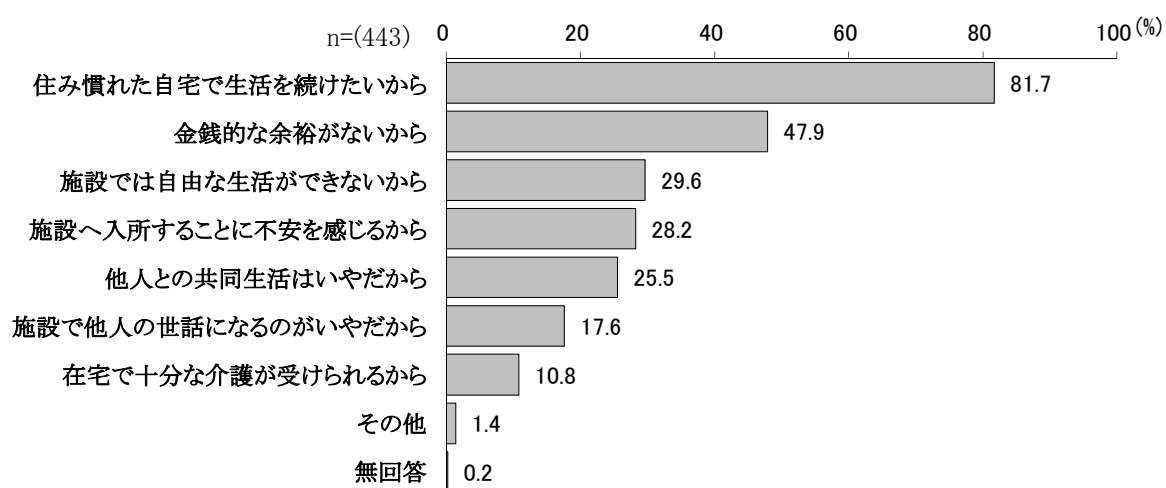
[全体]

「可能な限り自宅で介護を受けたい」と回答された方に、その理由をたずねたところ、「住み慣れた自宅で生活を続けたいから」が81.7%で他を大きく引き離して第1位に挙げられ、次いで「金銭的な余裕がないから」が47.9%、「施設では自由な生活ができないから」が29.6%、「施設へ入所することに不安を感じるから」が28.2%、「他人との共同生活はいやだから」が25.5%などの順となっている。

[属性別]

性別・年齢別でみると、全体と同様にすべての層で「住み慣れた自宅で生活を続けたいから」が7割を超えて第1位となっている。

自宅で介護を受けたい理由（「可能な限り自宅で介護を受けたい」と回答された方のみ・全体）



(3) 施設等で介護を受けたい理由

問37-2 施設等で介護を受けたい理由を次の中から選んでください。【問37で「2. 高齢者のための施設や病院に入所・入院し、介護を受けたい」と回答された方のみ／複数回答】

- 「家族に迷惑をかけたくないから」が他を大きく引き離して第1位。

[全体]

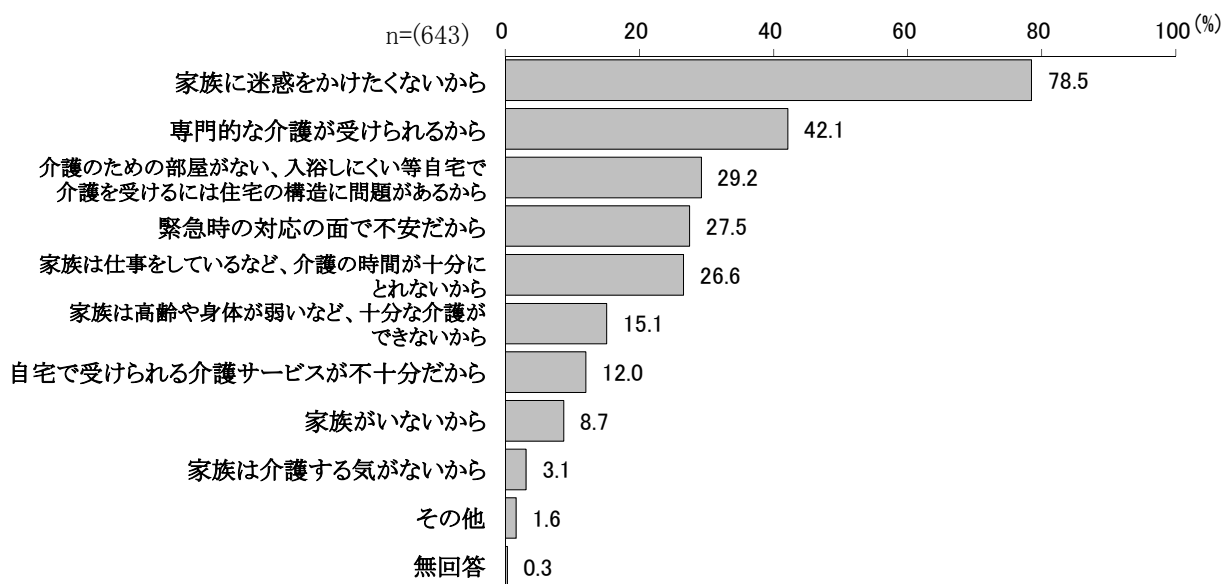
「高齢者のための施設や病院に入所・入院し、介護を受けたい」と回答された方に、その理由をたずねたところ、「家族に迷惑をかけたくないから」が78.5%で他を大きく引き離して第1位に挙げられ、次いで「専門的な介護が受けられるから」が42.1%、「介護のための部屋がない、入浴しにくい等自宅で介護を受けるには住宅の構造に問題があるから」が29.2%、「緊急時の対応の面で不安だから」が27.5%、「家族は仕事をしているなど、介護の時間が十分にとれないから」が26.6%などの順となっている。

[属性別]

性別・年齢別でみると、全体と同様にすべての層で「家族に迷惑をかけたくないから」が6割を超えて第1位となっている。また、18～19歳では「緊急時の対応の面で不安だから」、その他の層で「専門的な介護が受けられるから」がそれぞれ第2位となっている。

施設等で介護を受けたい理由

(「高齢者のための施設や病院に入所・入院し、介護を受けたい」と回答された方のみ・全体)



(4) 介護サービス充実のための費用負担について

問38 「超高齢社会」が到来してきておりますが、介護サービスを現状維持していくための費用負担について考えをお聴かせください。

- 「介護保険料がある程度増加することはやむを得ないが、給付を見直すなど対策をとることも必要である」が38.2%で最も多い。

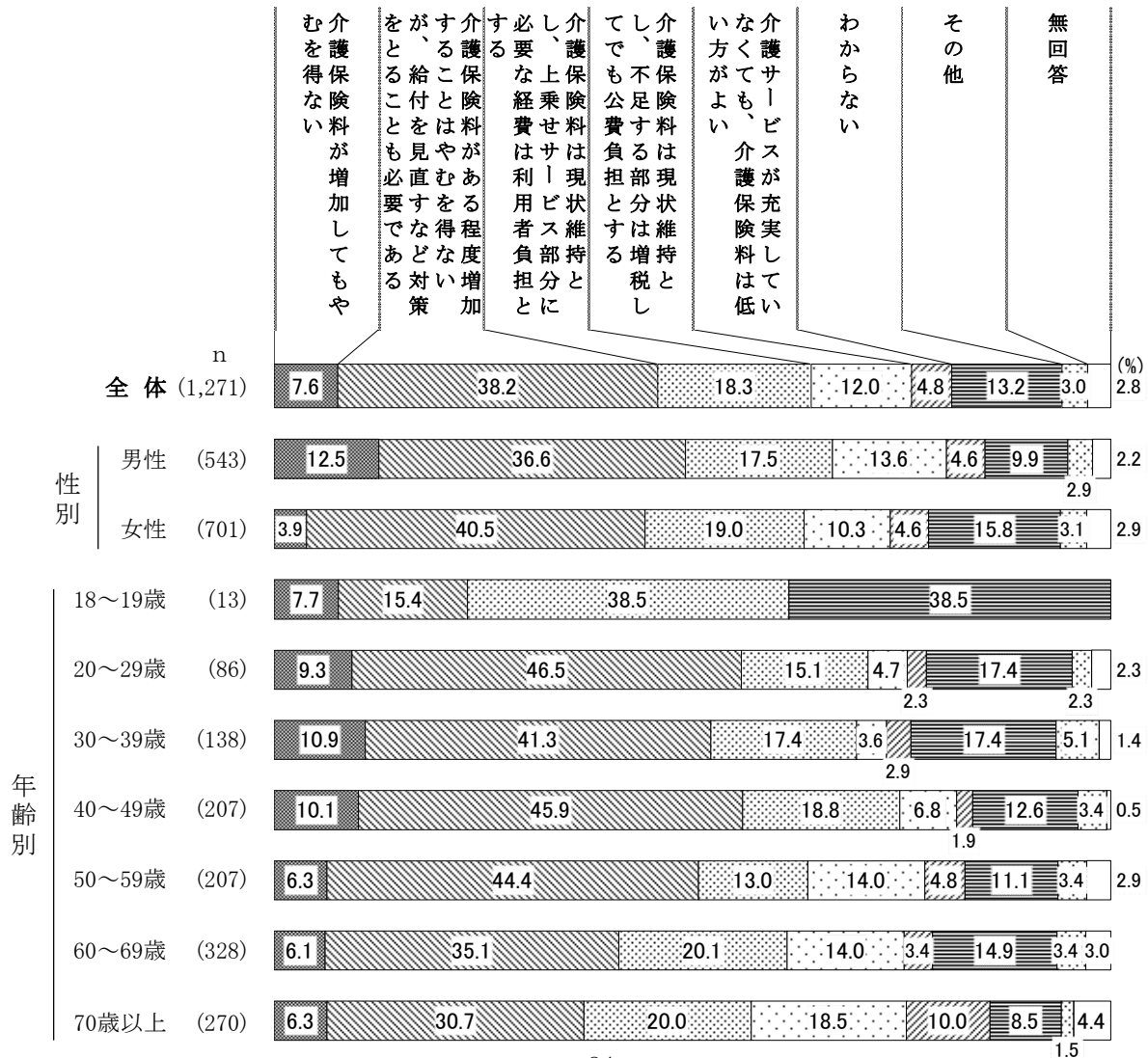
[全体]

介護サービス充実のための費用負担についてたずねたところ、「介護保険料がある程度増加することはやむを得ないが、給付を見直すなど対策をとることも必要である」が38.2%で最も多く、次いで「介護保険料は現状維持とし、上乘せサービス部分に必要な経費は利用者負担とする」が18.3%、「介護保険料は現状維持とし、不足する部分は増税してでも公費負担とする」が12.0%などの順となっている。

[属性別]

性別・年齢別でみると、18～19歳を除いたすべての層で「介護保険料がある程度増加することはやむを得ないが、給付を見直すなど対策をとることも必要である」が最も多くなっている。

介護サービス充実のための費用負担について（全体、性別、年齢別）



14. 成年後見制度について

(1) 成年後見制度の認知状況

問39 あなたは、成年後見制度について知っていますか。

- 「名前程度は知っている」が41.5%、「ある程度の内容も知っている」が26.2%。一方、「知らない」は30.3%。

[全体]

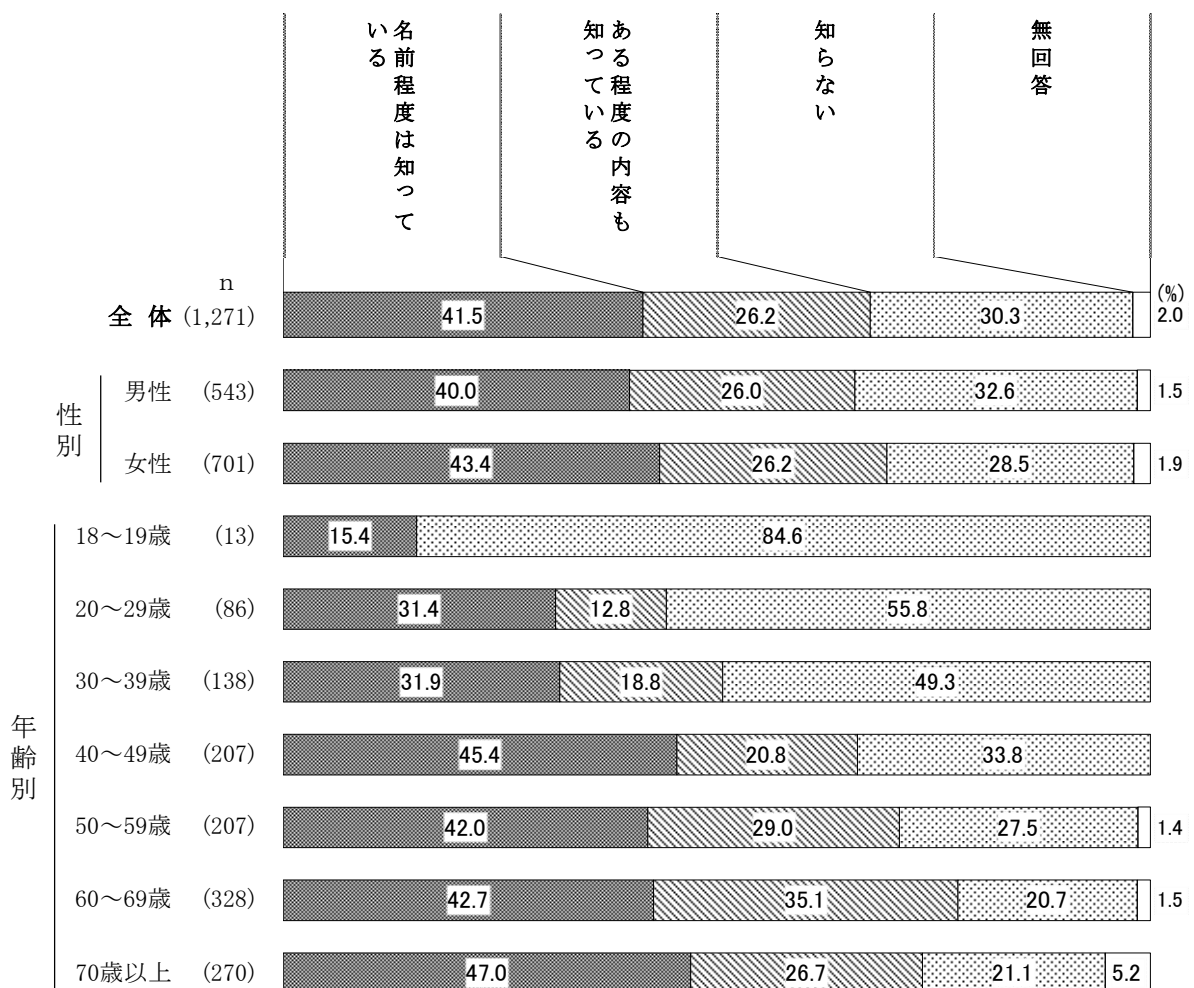
成年後見制度の認知状況をたずねたところ、「名前程度は知っている」が41.5%で最も多く、「ある程度の内容も知っている」が26.2%となっている。一方、「知らない」は30.3%となっている。

[属性別]

性別でみると、「名前程度は知っている」が男性40.0%・女性43.4%と最も多くなっている。

年齢別でみると、40～49歳から70歳以上で「名前程度は知っている」が4割を超えて最も多くなっている。また、60～69歳では「ある程度の内容も知っている」が35.1%となっており、他の世代に比べて高い傾向がみられる。一方、18～19歳から30～39歳では「知らない」が最も多く、特に18～19歳で84.6%と8割を超えている。

成年後見制度の認知状況（全体、性別、年齢別）



(2) 後見人等を依頼する場合の相手

問39-1 御自身が後見人等を依頼する場合はどなたに依頼しようと思いますか。【問39で「2. ある程度の内容も知っている」と回答された方のみ】

- 「子どもや兄弟などの親族」が62.8%、「弁護士、司法書士、社会福祉士などの専門職」が35.7%。

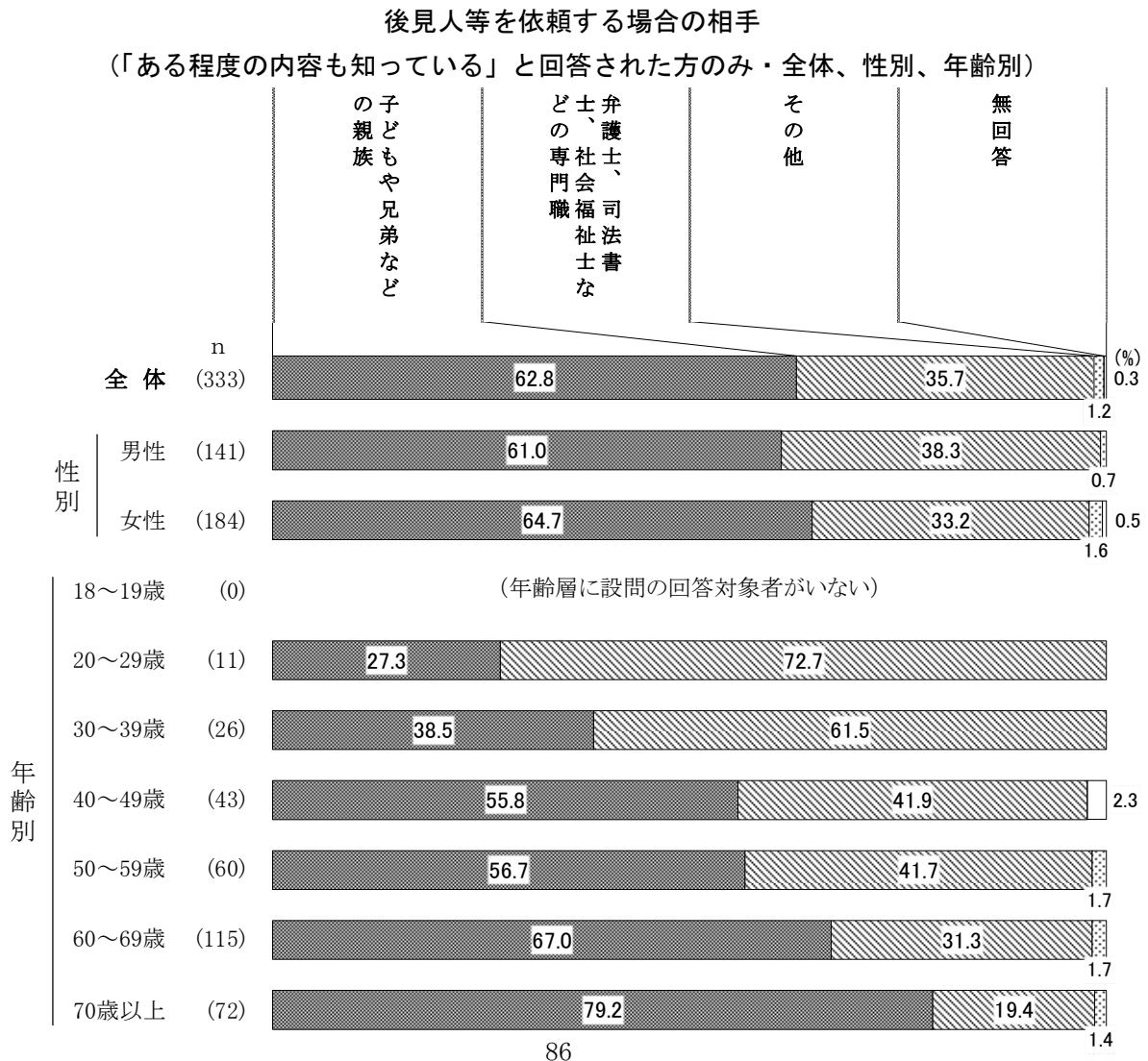
[全体]

成年後見制度について「ある程度の内容も知っている」と回答された方に、依頼する場合の相手をたずねたところ、「子どもや兄弟などの親族」が62.8%で最も多く、次いで「弁護士、司法書士、社会福祉士などの専門職」が35.7%となっている。

[属性別]

性別で見ると、男性・女性ともに「子どもや兄弟などの親族」が61.0%・64.7%と6割を超えて最も多くなっている。

年齢別で見ると、年齢が上がるにつれて「子どもや兄弟などの親族」と回答する割合が高くなり、70歳以上で79.2%と約8割となっている。また、20～29歳・30～39歳では「弁護士、司法書士、社会福祉士などの専門職」が72.7%・61.5%となっており、他の世代に比べて高い傾向がみられる。



15. ボランティア・市民活動について

(1) ボランティア・市民活動への参加状況

問40 あなたは、現在ボランティアや市民活動に参加されていますか。



● 「参加している」が17.3%、一方、「参加していない」が81.9%。

[全体]

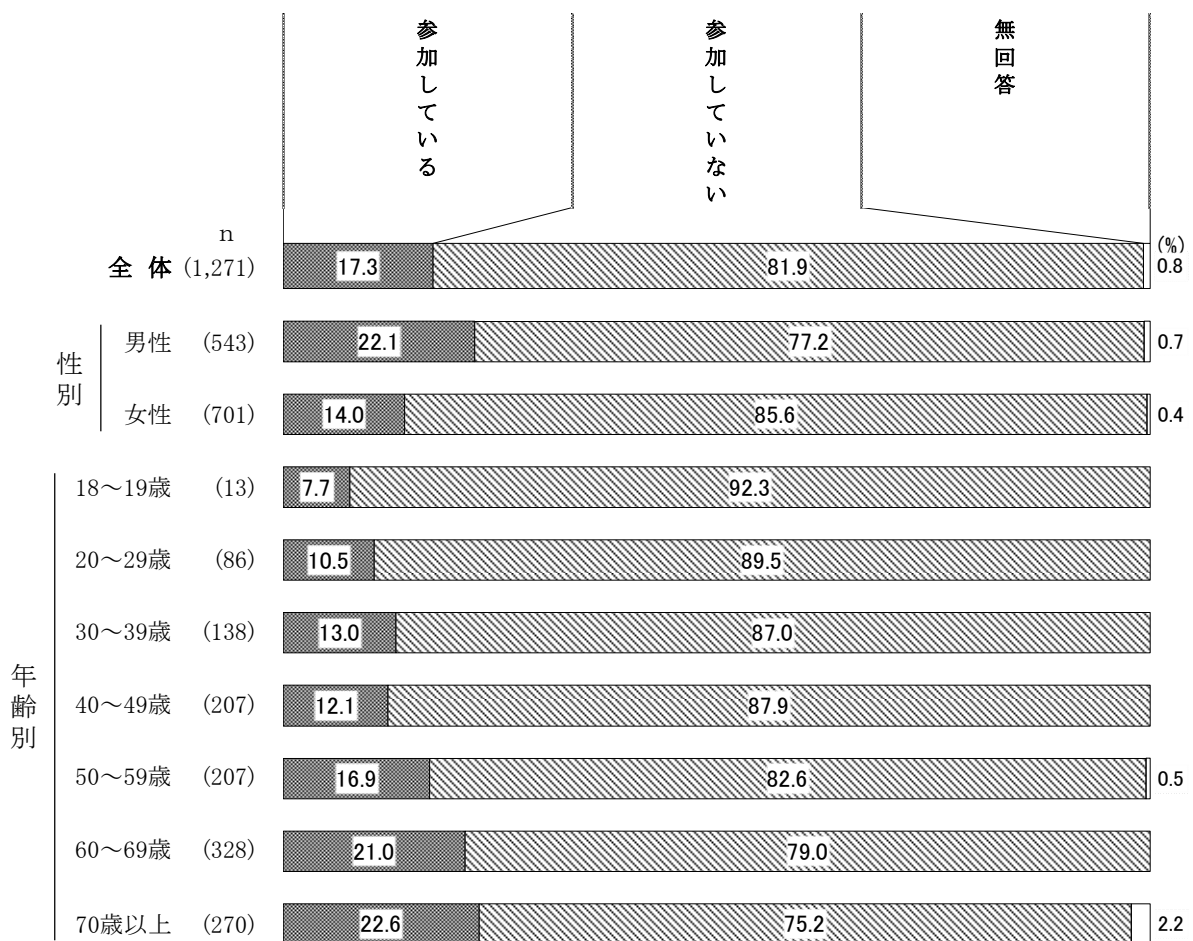
ボランティアや市民活動への参加状況をたずねたところ、「参加している」が17.3%、「参加していない」が81.9%となっている。

[属性別]

性別でみると、「参加している」が男性22.1%・女性14.0%となっており、男性がやや多くなっている。

年齢別でみると、すべての年齢層で「参加していない」が多くなっているが、年齢が上がるにつれて「参加している」と回答する割合が高くなっている。

ボランティア・市民活動への参加状況（全体、性別、年齢別）



(2) 参加しているボランティア活動等

問40-1 あなたが参加しているボランティアや市民活動はどのようなものですか。【問40で「1. 参加している」と回答された方のみ／複数回答】

- 「まちづくり（町並み保存、町の清掃活動等）」が第1位。次いで「地域安全（防犯パトロール、交通安全運動、子どもの安全確保等）」、「市や市民団体主催のイベントへの協力」が続く。

[全体]

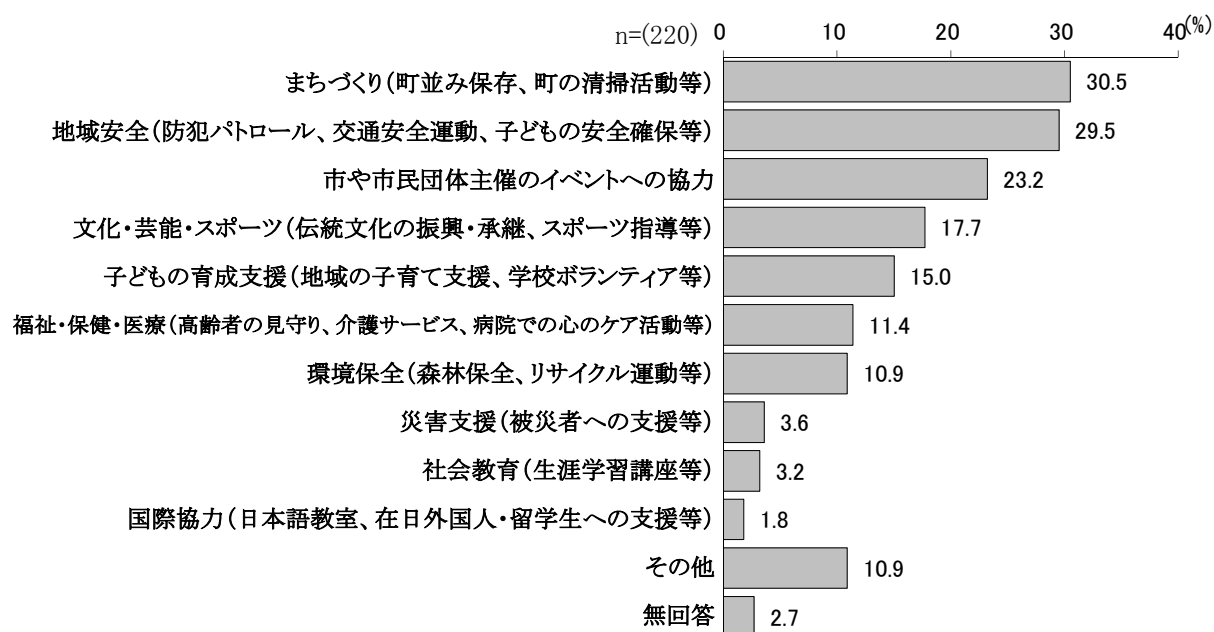
ボランティアや市民活動に「参加している」と回答された方に、その活動内容をたずねたところ、「まちづくり（町並み保存、町の清掃活動等）」が30.5%で第1位に挙げられ、次いで「地域安全（防犯パトロール、交通安全運動、子どもの安全確保等）」が29.5%、「市や市民団体主催のイベントへの協力」が23.2%、「文化・芸能・スポーツ（伝統文化の振興・承継、スポーツ指導等）」が17.7%などの順となっている。

[属性別]

性別でみると、男性で「まちづくり（町並み保存、町の清掃活動等）」が40.8%、女性で「市や市民団体主催のイベントへの協力」が23.5%で第1位となっている。

年齢別でみると、18～19歳で「文化・芸能・スポーツ（伝統文化の振興・承継、スポーツ指導等）」、20～29歳で「市や市民団体主催のイベントへの協力」、30～39歳で「子どもの育成支援（地域の子育て支援、学校ボランティア等）」、40～49歳・60～69歳で「地域安全（防犯パトロール、交通安全運動、子どもの安全確保等）」、50～59歳・70歳以上で「まちづくり（町並み保存、町の清掃活動等）」がそれぞれ第1位となっている。

参加しているボランティア活動等（「参加している」と回答された方のみ・全体）



(3) ボランティア活動等を始めたきっかけ

問40-2 あなたが参加しているボランティアや市民活動を始めたきっかけは何ですか。【問40で「1. 参加している」と回答された方のみ／複数回答】

- 「社会への貢献のため」が第1位。次いで「知人、友人から勧められて」、「自分の能力、経験を生かしたい」が続く。

[全体]

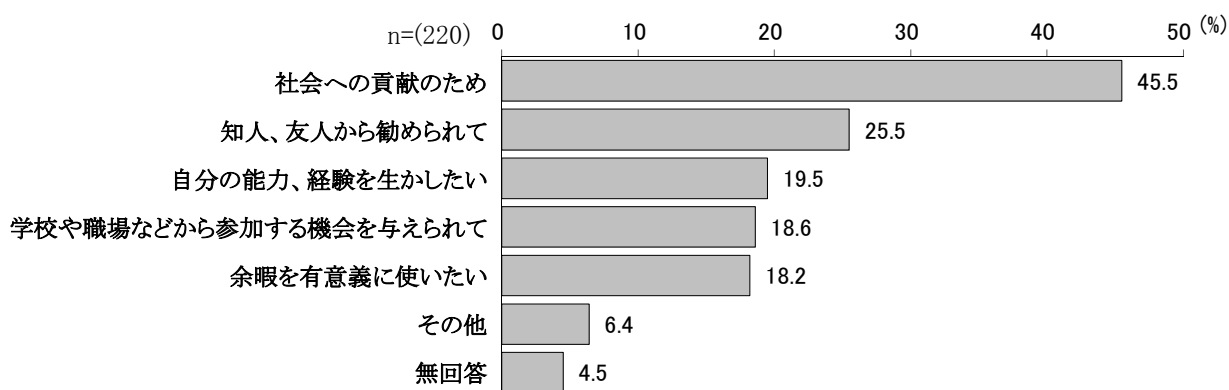
ボランティアや市民活動に「参加している」と回答された方に、始めたきっかけをたずねたところ、「社会への貢献のため」が45.5%で第1位に挙げられ、次いで「知人、友人から勧められて」が25.5%、「自分の能力、経験を生かしたい」が19.5%、「学校や職場などから参加する機会を与えられて」が18.6%、「余暇を有意義に使いたい」が18.2%の順となっている。

[属性別]

性別で見ると、男性・女性ともに「社会への貢献のため」が52.5%・36.7%で第1位となっている。

年齢別で見ると、18～19歳で「余暇を有意義に使いたい」、「自分の能力、経験を生かしたい」、「知人、友人から勧められて」、20～29歳から40～49歳で「学校や職場などから参加する機会を与えられて」、50～59歳から70歳以上で「社会への貢献のため」がそれぞれ第1位となっている。

ボランティア活動等を始めたきっかけ（「参加している」と回答された方のみ・全体）



(4) ボランティア活動等に参加してよかったと思うこと

問40-3 あなたがボランティアや市民活動に参加してよかったと思うことは何ですか。【問40で「1. 参加している」と回答された方のみ/複数回答】

- 「友人を得ることができた」が第1位。次いで「達成感や充実感を得ることができた」、「ものの見方や考え方が深まった」、「活動そのものが楽しかった」が続く。

[全体]

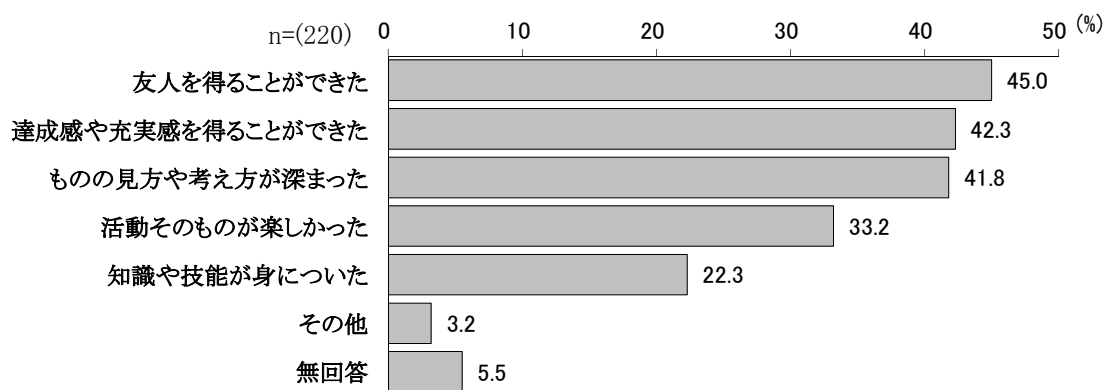
ボランティアや市民活動に「参加している」と回答された方に、参加してよかったことをたずねたところ、「友人を得ることができた」が45.0%で第1位に挙げられ、次いで「達成感や充実感を得ることができた」が42.3%、「ものの見方や考え方が深まった」が41.8%、「活動そのものが楽しかった」が33.2%、「知識や技能が身についた」が22.3%の順となっている。

[属性別]

性別でみると、男性で「友人を得ることができた」が47.5%、女性で「ものの見方や考え方が深まった」が45.9%で第1位、男性・女性ともに「達成感や充実感を得ることができた」が40.8%・44.9%で第2位となっている。

年齢別でみると、20～29歳・50～59歳・70歳以上で「ものの見方や考え方が深まった」、30～39歳で「達成感や充実感を得ることができた」、40～49歳・60～69歳・70歳以上で「友人を得ることができた」が第1位となっている。

ボランティア活動等に参加してよかったと思うこと（「参加している」と回答された方のみ・全体）



(5) ボランティア活動等に参加しない理由

問40-4 あなたが参加されていないのはどのような理由からですか。【問40で「2. 参加していない」と回答された方のみ】

● 「仕事や家事が多忙で時間がとれない」が36.2%で最も多い。

[全体]

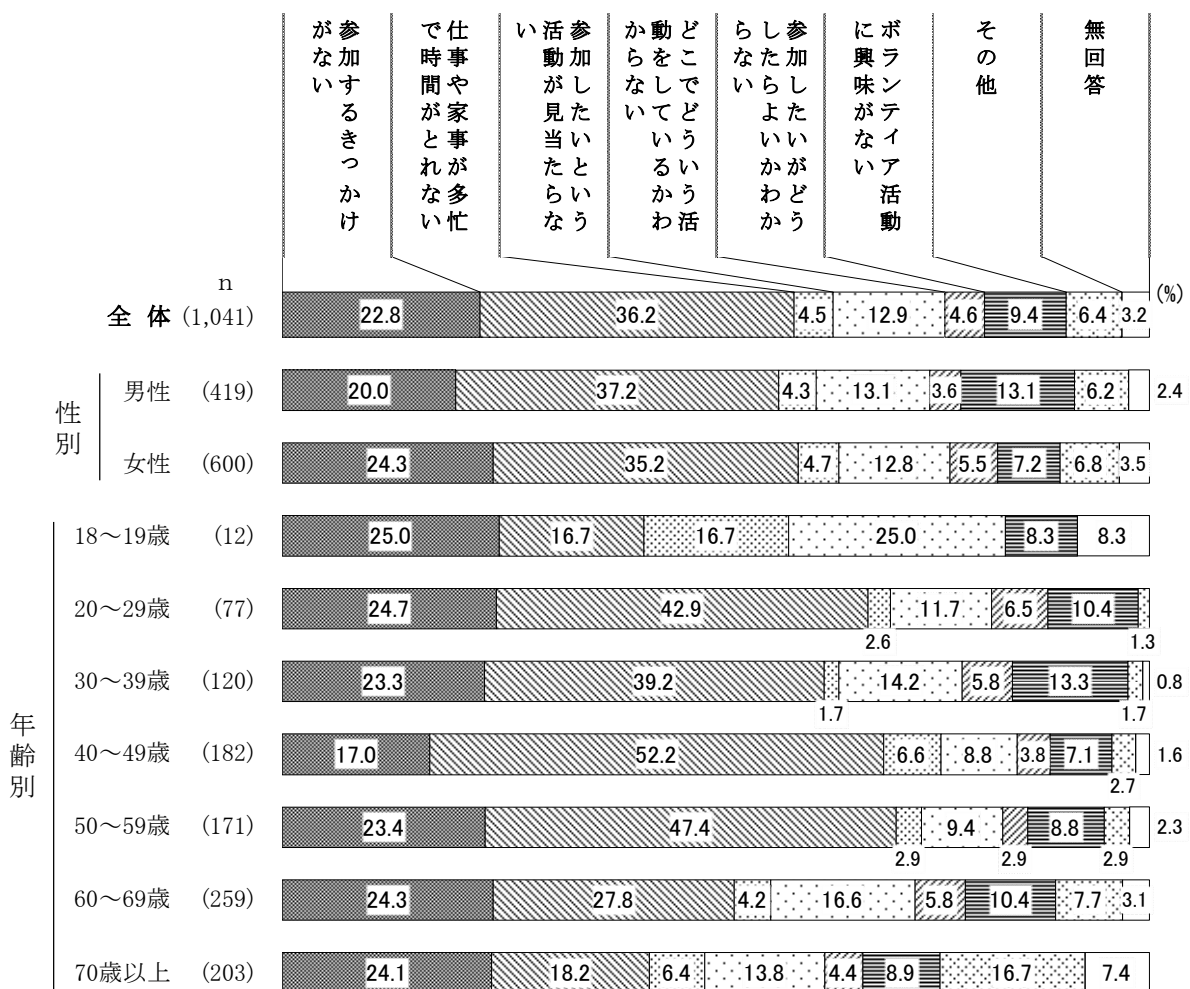
ボランティアや市民活動に「参加していない」と回答された方に、その理由をたずねたところ、「仕事や家事が多忙で時間がとれない」が36.2%で最も多く、次いで「参加するきっかけがない」が22.8%、「どこでどういう活動をしているかわからない」が12.9%などの順となっている。

[属性別]

性別でみると、男性・女性ともに「仕事や家事が多忙で時間がとれない」が37.2%・35.2%で最も多くなっている。

年齢別でみると、20～29歳から60～69歳では「仕事や家事が多忙で時間がとれない」が最も多くなっている。18～19歳では「参加するきっかけがない」と「どこでどういう活動をしているかわからない」がいずれも25.0%、70歳以上でも「参加するきっかけがない」が24.1%で最も多くなっている。

ボランティア活動等に参加しない理由
 (「参加していない」と回答された方のみ・全体、性別、年齢別)



(6) ボランティア活動等への参加意向

問40-5 あなたは、今後、ボランティアや市民活動に参加したいと思いますか。【問40で「2. 参加していない」と回答された方のみ】

● 参加したいと「思う」が36.6%、「思わない」が58.5%。

[全体]

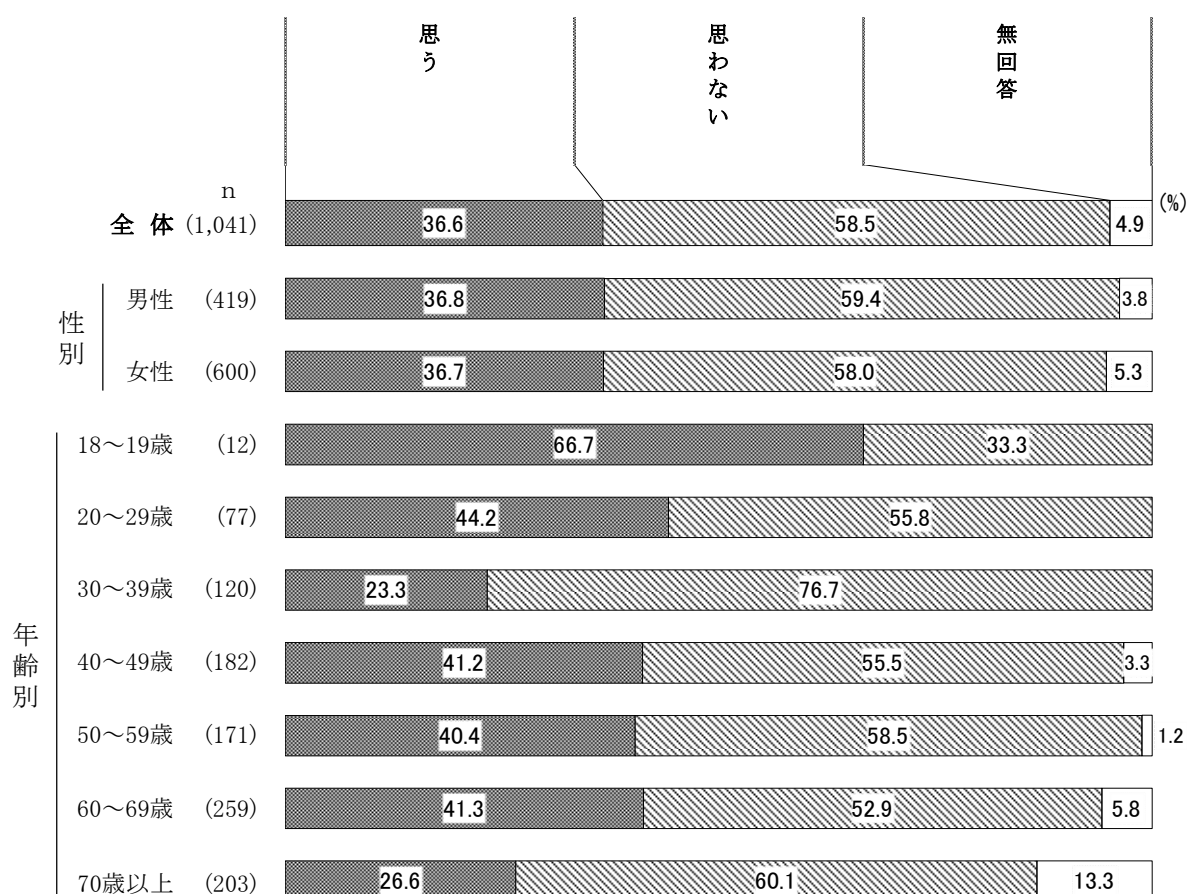
ボランティアや市民活動に「参加していない」と回答された方に、ボランティア活動等の参加意向をたずねたところ、参加したいと「思う」が36.6%、「思わない」が58.5%となっている。

[属性別]

性別でみると、参加したいと「思う」が男性36.8%・女性36.7%となっている。

年齢別でみると、20～29歳から70歳以上で参加したいと「思わない」が、「思う」を上回っているが、18～19歳では「思う」が66.7%で6割を超えており、他の世代に比べて高い傾向がみられる。

ボランティア活動等への参加意向（「参加していない」と回答された方のみ・全体、性別、年齢別）



(7) ボランティア活動等への参加方法

問40-5-① あなたがボランティアや市民活動に参加する場合、どのようなかたちで参加したいと思いますか。【問40-5で「1. 思う」と回答された方のみ／複数回答】



- 「市の呼びかけ（行政）による参加」が第1位。次いで「町内会・自治会を通じての参加」、「ボランティア団体を通じての参加」が続く。

[全体]

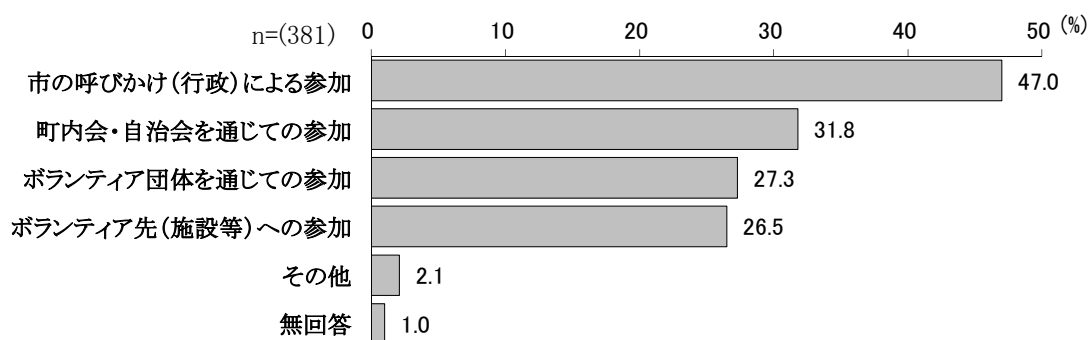
ボランティアや市民活動に参加したいと「思う」と回答された方に、ボランティア活動等への参加方法をたずねたところ、「市の呼びかけ（行政）による参加」が47.0%で第1位に挙げられ、次いで「町内会・自治会を通じての参加」が31.8%、「ボランティア団体を通じての参加」が27.3%、「ボランティア先（施設等）への参加」が26.5%の順となっている。

[属性別]

性別でみると、男性・女性ともに「市の呼びかけ（行政）による参加」が51.9%・44.1%で第1位となっている。

年齢別でみると、18～19歳から60～69歳で「市の呼びかけ（行政）による参加」、18～19歳では「ボランティア先（施設等）への参加」も第1位となっている。また、70歳以上では「町内会・自治会を通じての参加」が第1位となっている。

ボランティア活動等への参加方法（「思う」と回答された方のみ・全体）



(8) 青梅ボランティア・市民活動センターについて

問41 あなたは、青梅ボランティア・市民活動センターを御存じですか。

● 「知らない」が63.7%で6割を超える。

[全体]


青梅ボランティア・市民活動センターについてたずねたところ、「知っており、利用したことがある」が4.2%にとどまり、「知っているが、利用したことはない」が25.7%となっている。なお、「知らない」は63.7%となっている。

[属性別]

性別で見ると、男性・女性ともに「知らない」が65.6%・63.5%で6割を超えて最も多くなっている。

年齢別で見ると、すべての年齢層で「知らない」が最も多くなっているが、60～69歳・70歳以上では「知っているが、利用したことはない」が32.9%・30.7%と高くなっている。

青梅ボランティア・市民活動センターについて（全体、性別、年齢別）



(9) 青梅ボランティア・市民活動センターの利用目的

問41-1 どのようなことで利用されましたか。【問41で「1. 知っており、利用したことがある」と回答された方のみ／複数回答】

- 「貸室での打合せや活動のため」が他を大きく引き離して第1位。

[全体]

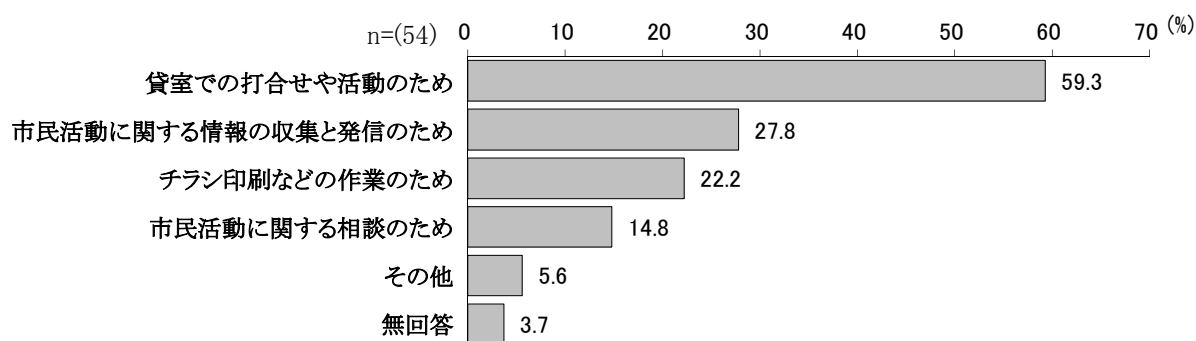
青梅ボランティア・市民活動センターを「利用したことがある」と回答された方に、その利用目的についてたずねたところ、「貸室での打合せや活動のため」が59.3%で他を大きく引き離して第1位となっており、次いで「市民活動に関する情報の収集と発信のため」が27.8%、「チラシ印刷などの作業のため」が22.2%、「市民活動に関する相談のため」が14.8%の順となっている。

[属性別]

性別でみると、男性・女性ともに「貸室での打合せや活動のため」が56.0%・64.3%で第1位となっている。

年齢別でみると、20～29歳・30～39歳で「市民活動に関する情報の収集と発信のため」、40～49歳から70歳以上で「貸室での打合せや活動のため」が第1位となっている。

青梅ボランティア・市民活動センターの利用目的
(「知っており、利用したことがある」と回答された方のみ・全体)



16. 自治会等について

(1) 自治会への加入状況

問42 青梅市内には、一定の地域ごとに、自治会という団体が形成されていますが、あなたは
この自治会に加入していますか。

● 「加入している」が59.2%、「加入していない」が35.9%。

[全体]

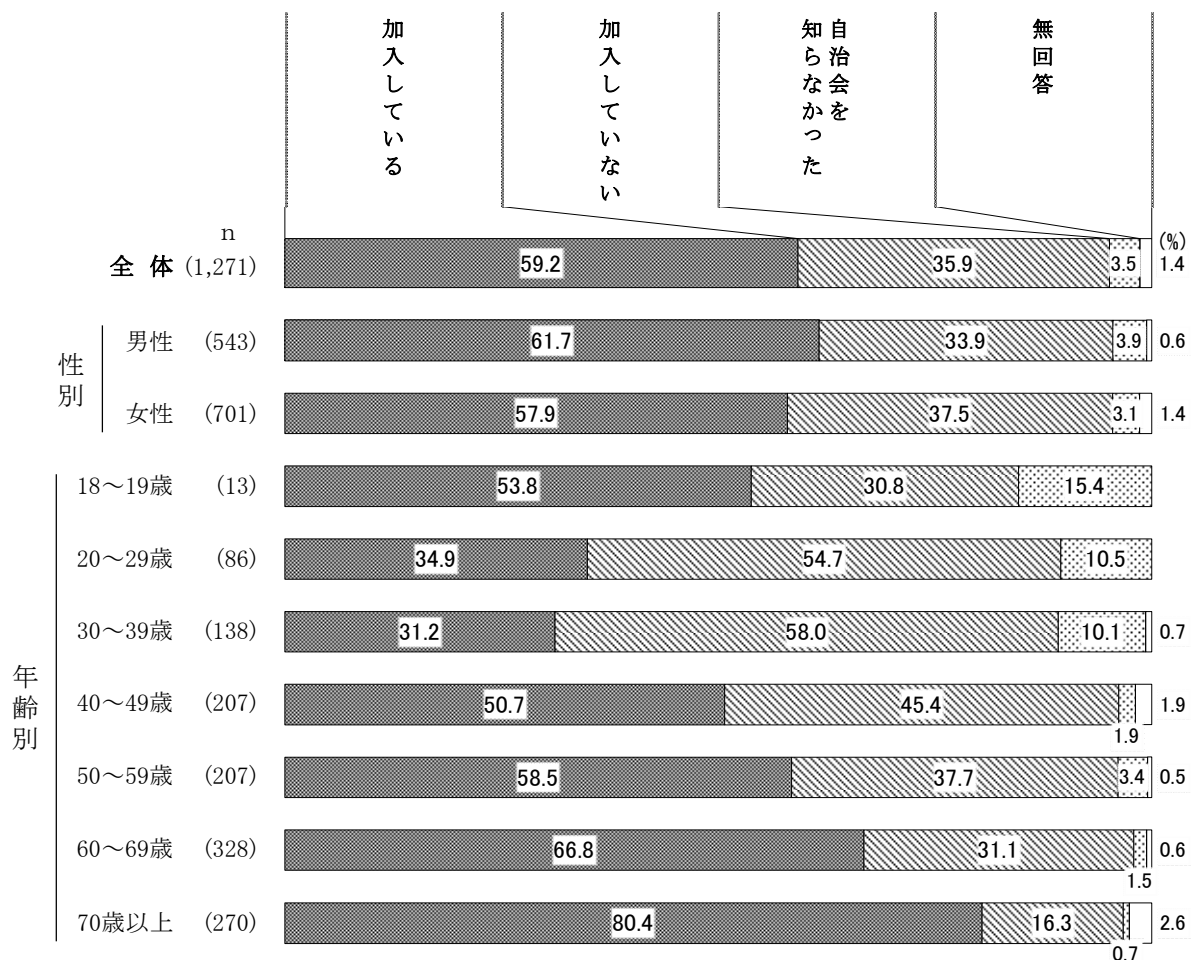
自治会への加入状況は「加入している」が59.2%、「加入していない」が35.9%となっている。

[属性別]

性別でみると、男性・女性ともに「加入している」が61.7%・57.9%で最も多くなっている。

年齢別でみると、30～39歳から年齢が上がるにつれて、「加入している」と回答する割合が高くなり、70歳以上で80.4%と8割を超えている。また、18～19歳では「自治会を知らなかった」が15.4%となっており、他の世代に比べて高い傾向がみられる。

自治会への加入状況（全体、性別、年齢別）



(2) 参加している自治会の事業

問42-1 自治会等で実施されている各種事業で、参加している事業はどれですか。【問42で「1. 加入している」と回答された方のみ／複数回答】

- 「お祭りや盆踊り等の親睦事業」が第1位。次いで「美化運動、ごみ減量運動および資源再利用運動の推進事業」、「運動会、スポーツ大会等、健康と体力の増進事業」が続く。

[全体]

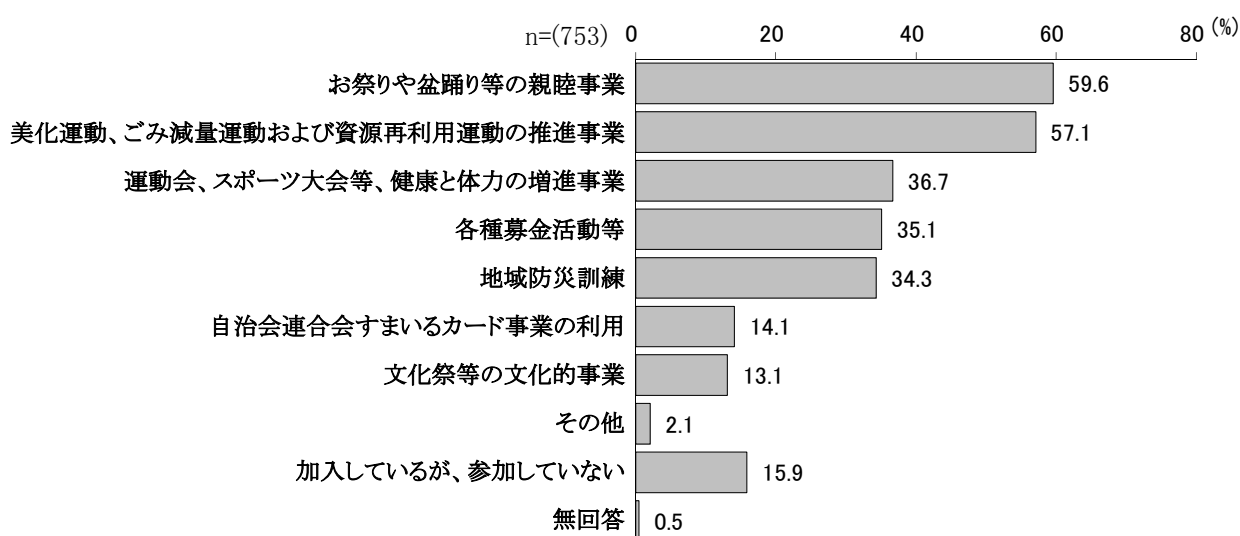
自治会に「加入している」と回答された方に、その事業内容をたずねたところ、「お祭りや盆踊り等の親睦事業」が59.6%で第1位に挙げられ、次いで「美化運動、ごみ減量運動および資源再利用運動の推進事業」が57.1%、「運動会、スポーツ大会等、健康と体力の増進事業」が36.7%、「各種募金活動等」が35.1%、「地域防災訓練」が34.3%などの順となっている。なお、「加入しているが、参加していない」は15.9%となっている。

[属性別]

性別で見ると、男性で「美化運動、ごみ減量運動および資源再利用運動の推進事業」と「お祭りや盆踊り等の親睦事業」がともに61.5%、女性で「お祭りや盆踊り等の親睦事業」が58.1%で第1位となっている。

年齢別で見ると、18～19歳で「運動会、スポーツ大会等、健康と体力の増進事業」、20～29歳・60～69歳で「美化運動、ごみ減量運動および資源再利用運動の推進事業」、30～39歳から50～59歳・70歳以上で「お祭りや盆踊り等の親睦事業」が第1位となっている。なお、20～29歳・30～39歳で「加入しているが、参加していない」が36.7%・37.2%と3割を超えており、他の世代に比べて高い傾向がみられる。

参加している自治会の事業（「加入している」と回答された方のみ・全体）



(3) 自治会の加入意向

問42-2 今後、自治会に加入したいと思いますか。【問42で「3. 自治会を知らなかった」と回答された方のみ】

● 「加入したいと思う」は15.9%。一方、「加入したいとは思わない」は79.5%。

[全体]

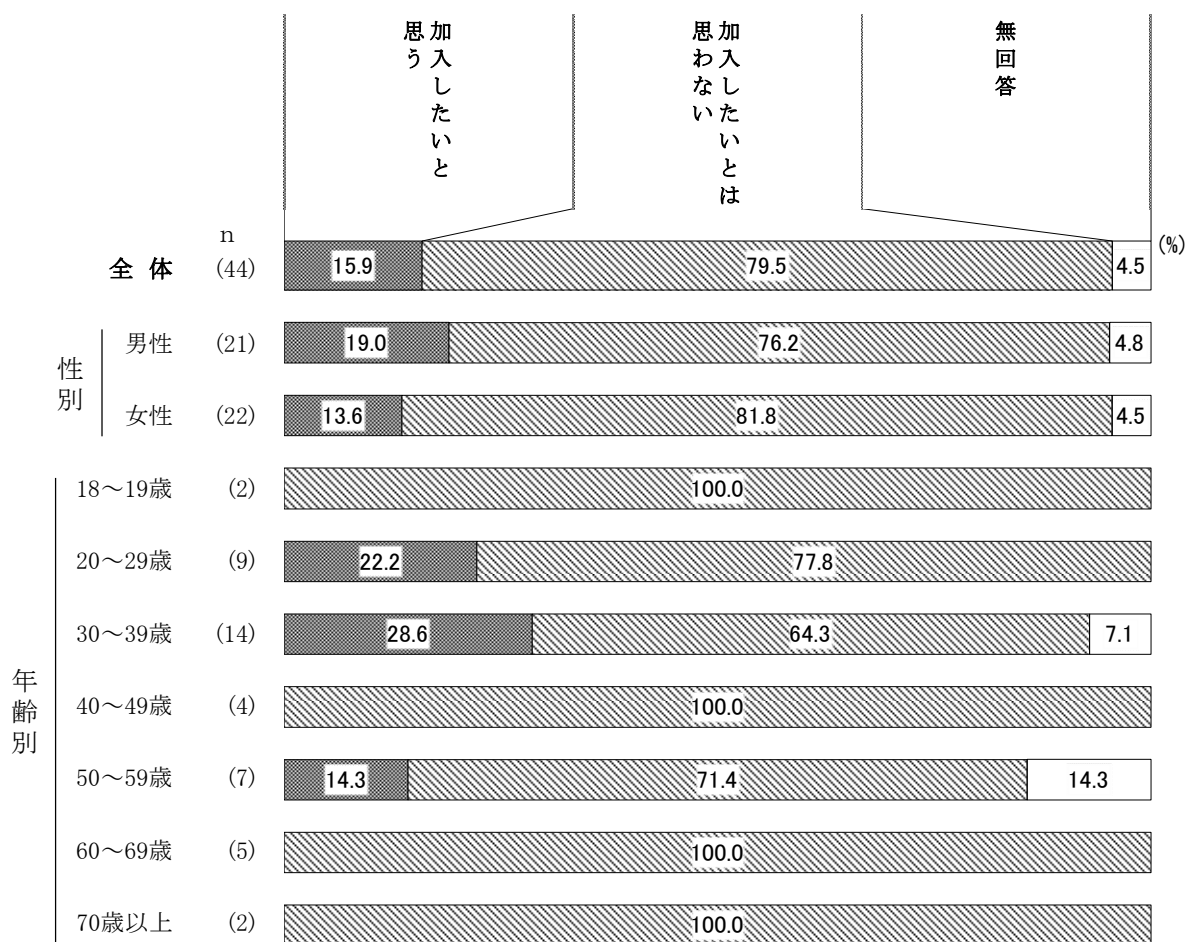
「自治会を知らなかった」と回答された方に、自治会への加入意向をたずねたところ、「加入したいと思う」が15.9%、「加入したいとは思わない」が79.5%となっている。

[属性別]

性別でみると、男性・女性ともに「加入したいとは思わない」が最も多くなっている。

年齢別でみると、20～29歳・30～39歳で「加入したいと思う」が22.2%・28.6%となっており、他の世代に比べて高い傾向がみられる。

自治会の加入意向（「自治会を知らなかった」と回答された方のみ・全体、性別、年齢別）



(4) 自治会にどのように誘われると入りやすいか

問42-3 どのように誘われると入りやすいですか。【問42で「2. 加入していない」と回答された方のみ/複数回答】

- 「自分の生活に影響が出る等、どうしても加入しなければならない事情がある」が第1位。次いで「知り合いから誘われる」、「活動内容を知る機会がある」が続く。

[全体]

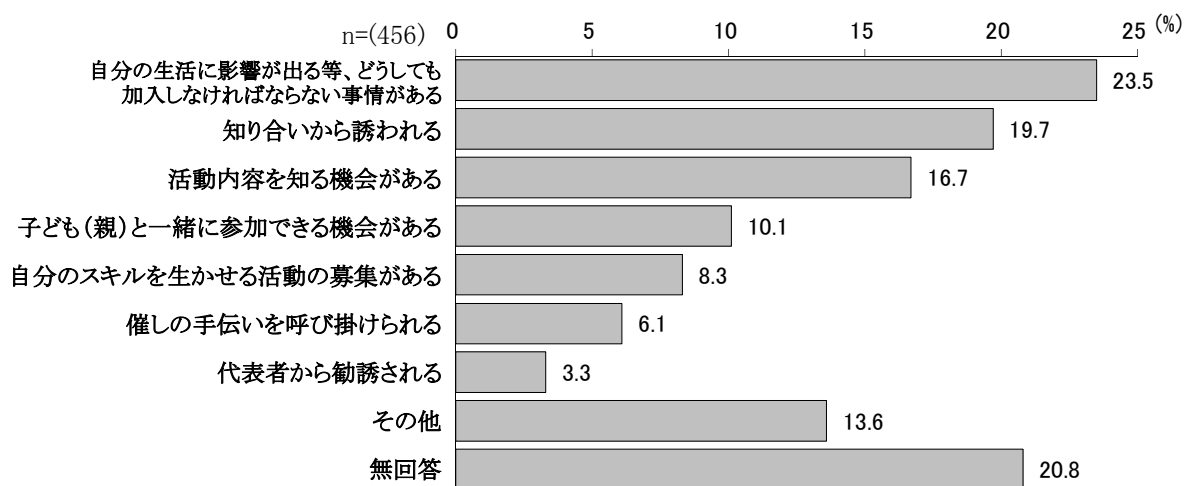
自治会に「加入していない」と回答された方に、自治会にどのように誘われると入りやすいかをたずねたところ、「自分の生活に影響が出る等、どうしても加入しなければならない事情がある」が23.5%で第1位に挙げられ、次いで「知り合いから誘われる」が19.7%、「活動内容を知る機会がある」が16.7%、「子ども（親）と一緒に参加できる機会がある」が10.1%などの順となっている。

[属性別]

性別でみると、男性・女性ともに「自分の生活に影響が出る等、どうしても加入しなければならない事情がある」が21.7%・25.5%で第1位となっている。

年齢別でみると、18～19歳で「子ども（親）と一緒に参加できる機会がある」、20～29歳で「活動内容を知る機会がある」、30～39歳から50～59歳で「自分の生活に影響が出る等、どうしても加入しなければならない事情がある」、60～69歳・70歳以上で「その他」（具体的には「以前加入していたが退会した」、「マンション居住のため」、「誘われたくない・加入したくない」等）が第1位となっている。

自治会にどのように誘われると入りやすいか（「加入していない」と回答された方のみ・全体）



(5) 自治会に未加入、加入したくない理由

問42-4 未加入または加入したくない理由は何ですか。【問42で「2. 加入していない」および問42-2で「2. 加入したいとは思わない」と回答された方のみ／複数回答】

- 「自治会活動に参加する時間の余裕がない」が第1位。次いで「役員を担当したくない」、「会費を納めたくない」が続く。

[全体]

自治会に「加入していない」および「加入したいとは思わない」と回答された方に、その理由をたずねたところ、「自治会活動に参加する時間の余裕がない」が47.0%で第1位に挙げられ、次いで「役員を担当したくない」が40.3%、「会費を納めたくない」が14.1%、「各種事業等に参加したくない」が11.2%、「隣近所との付き合いをしたくない」が11.0%の順となっている。

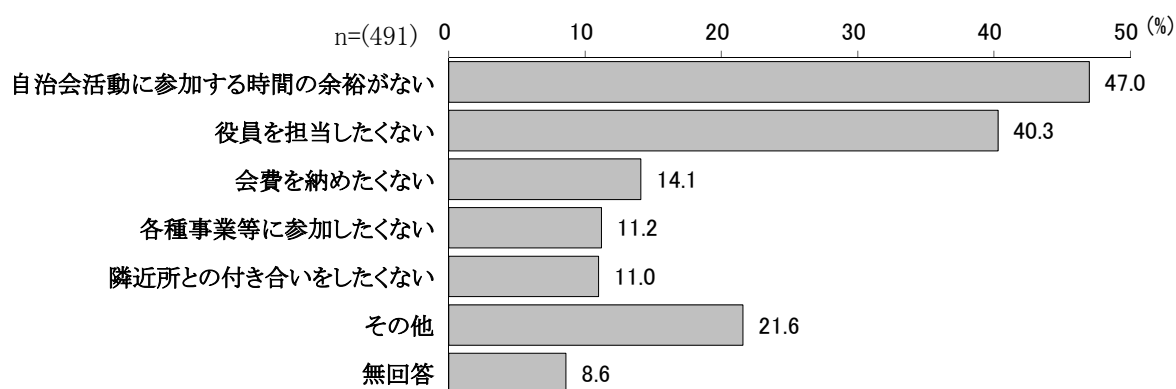
[属性別]

性別でみると、男性で「自治会活動に参加する時間の余裕がない」が48.5%で第1位、女性で「役員を担当したくない」が47.7%で第1位、「自治会活動に参加する時間の余裕がない」が46.6%で第2位となっている。

年齢別でみると、18～19歳から50～59歳で「自治会活動に参加する時間の余裕がない」、60～69歳で「役員を担当したくない」、70歳以上で「その他」（具体的には「子どもが大きくなった」、「勧誘されていない」、「家族・本人の体が悪い」等）が第1位となっている。

自治会に未加入、加入したくない理由

(「加入していない」、「加入したいとは思わない」と回答された方のみ・全体)



(6) 自治会に力を入れてほしい活動

問43 今後、自治会に特に力を入れてもらいたい活動は何ですか。

● 「防災活動」が27.1%で最も多く、「防犯・交通安全活動」が27.0%。

[全体]

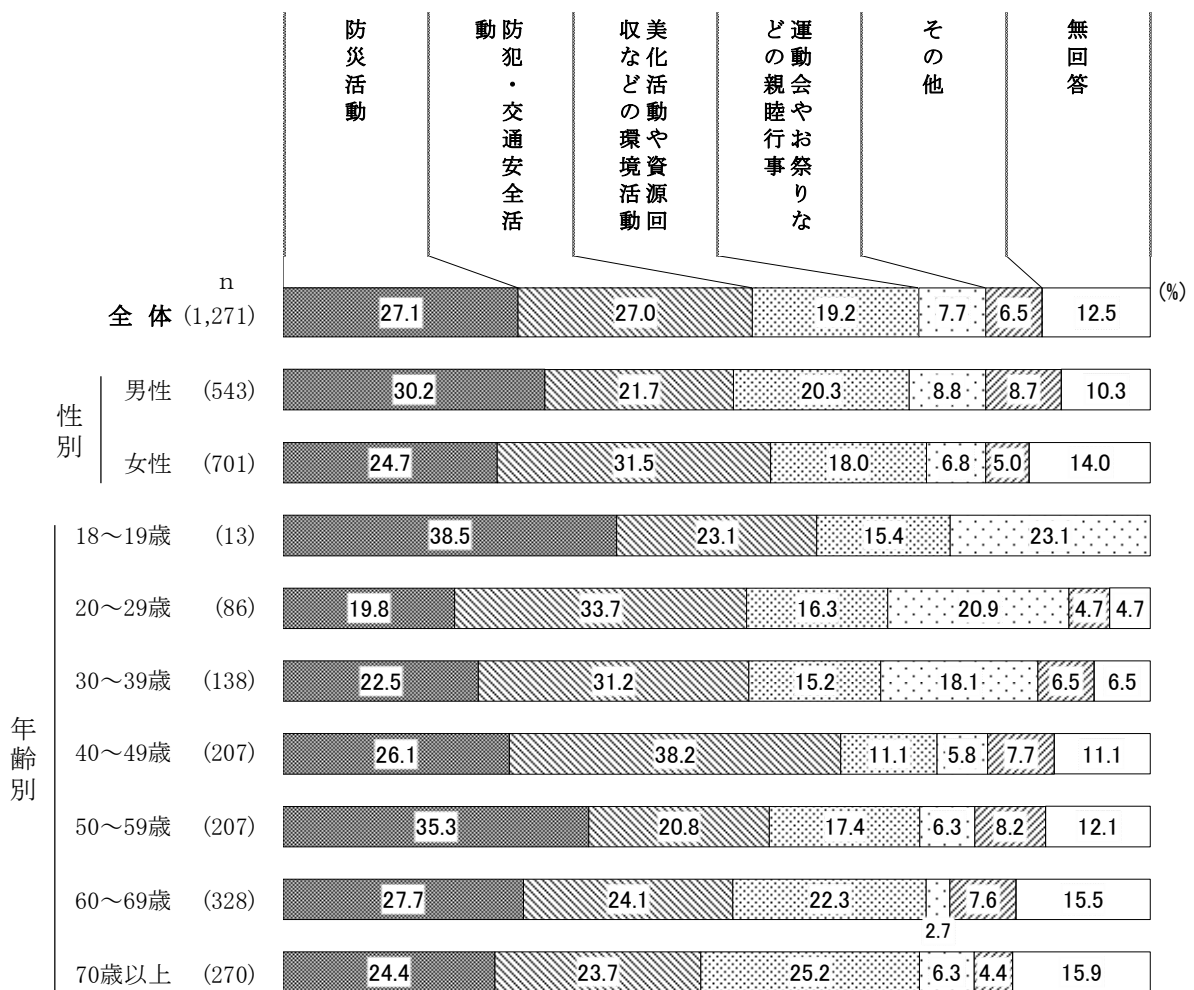
自治会に力を入れてほしい活動をたずねたところ、「防災活動」が27.1%で最も多く、「防犯・交通安全活動」が27.0%、「美化活動や資源回収などの環境活動」が19.2%、「運動会やお祭りなどの親睦行事」が7.7%の順となっている。

[属性別]

性別でみると、男性で「防災活動」が30.2%、女性で「防犯・交通安全活動」が31.5%で最も多くなっている。

年齢別でみると、18～19歳・50～59歳で「防災活動」、20～29歳から40～49歳で「防犯・交通安全活動」が3割台と最も多くなっている。また、70歳以上で「美化活動や資源回収などの環境活動」が25.2%と最も多くなっている。

自治会に力を入れてほしい活動（全体、性別、年齢別）



17. 市役所に対する印象について

(1) 市役所の印象

問44 市役所に対する印象についてお聴きします。ア～オのそれぞれの項目についてあてはまるものを1つずつ選んで○をつけてください。

- 「窓口の対応が親切である」、「電話の対応が親切である」といった印象が上位に挙げられる。

〔「そう思う」が占める割合が多い項目〕

市役所に対する印象について項目を設定してたずねたところ、「そう思う」と回答した率が最も多い項目は5項目中2項目となっている。

- ・「窓口の対応が親切である」56.9%
- ・「電話の対応が親切である」48.4%

〔「そう思わない」が占める割合が比較的多い項目〕

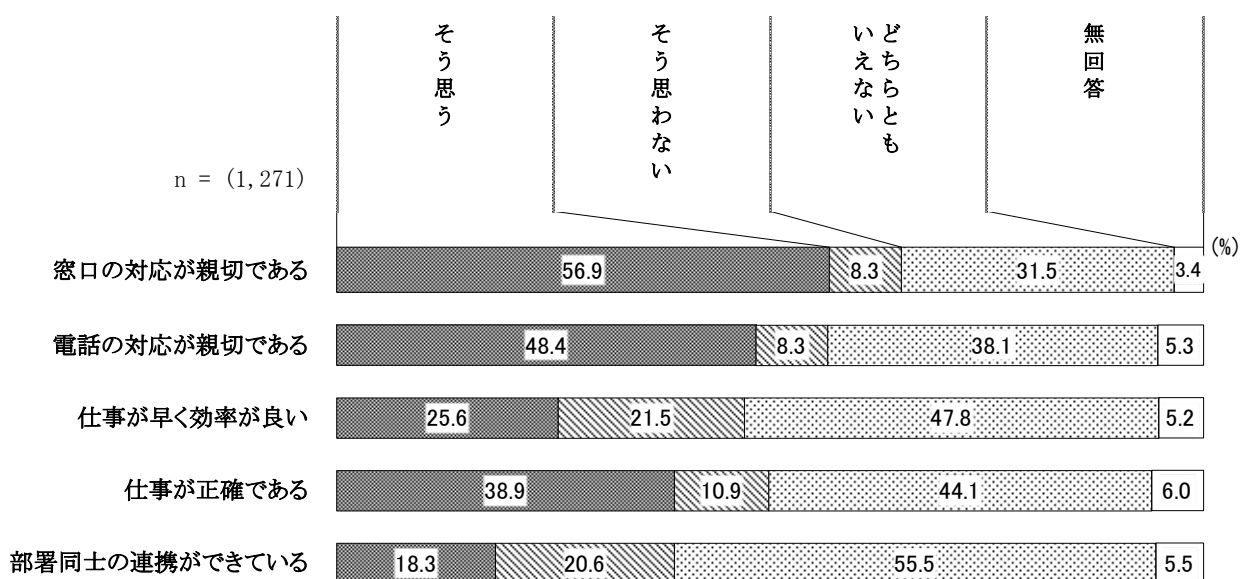
「そう思わない」と回答した率が比較的多い項目は、「仕事が早く効率が良い」が21.5%、「部署同士の連携ができています」が20.6%などとなっている。

〔「どちらともいえない」が占める割合が多い項目〕

「どちらともいえない」と回答した率が最も多い項目は5項目中3項目となっている。

- ・「部署同士の連携ができています」55.5%
- ・「仕事が早く効率が良い」47.8%
- ・「仕事が正確である」44.1%

市役所の印象（全体）



18. 市政への参画方法について

(1) 市民の意見等を取り入れるための重点的な取組

問45 あなたは、市が市民の意見や要望を取り入れていくために、どのような取組を重点的に行うべきだと思いますか。



- 「市に寄せられた意見・要望に対し、市はどのように対応しているか（対応していくか）を公表する」が44.9%で最も多い。

[全体]

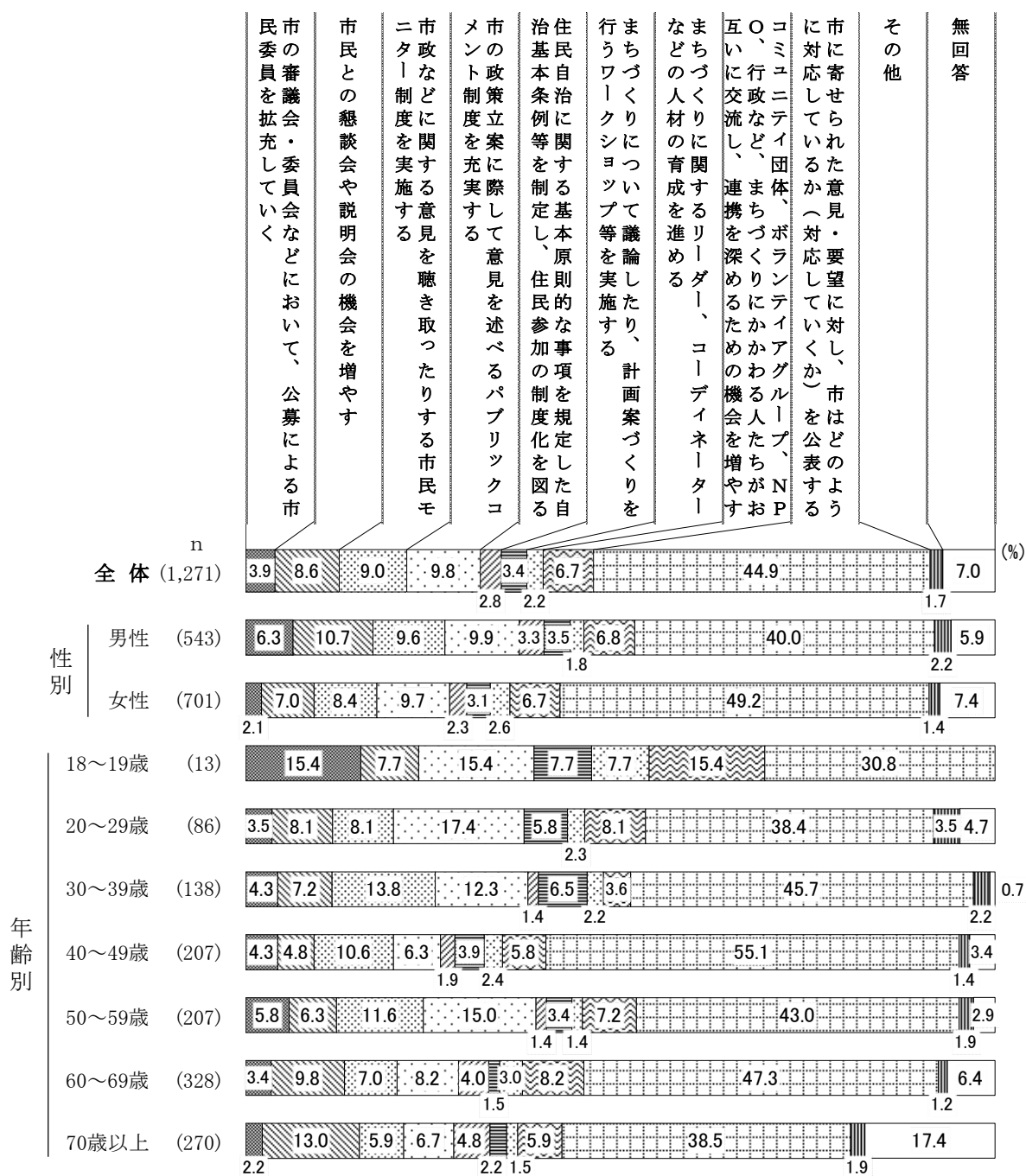
市民の意見等を取り入れるための重点的な取組をたずねたところ、「市に寄せられた意見・要望に対し、市はどのように対応しているか（対応していくか）を公表する」が44.9%で最も多く、次いで「市の政策立案に際して意見を述べるパブリックコメント制度を充実する」が9.8%、「市政などに関する意見を聴き取ったりする市民モニター制度を実施する」が9.0%などの順となっている。

[属性別]

性別でみると、男性・女性ともに「市に寄せられた意見・要望に対し、市はどのように対応しているか（対応していくか）を公表する」が40.0%・49.2%と最も多く、女性がやや多くなっている。

年齢別でみると、すべての年齢層で「市に寄せられた意見・要望に対し、市はどのように対応しているか（対応していくか）を公表する」が最も多く、特に40～49歳で55.1%と半数を超えている。

市民の意見等を取り入れるための重点的な取組（全体、性別、年齢別）



19. 情報関連について

(1) 市の情報の入手方法

問46 あなたは、市からの情報をどのように入手していますか。【複数回答】

- 「市の広報紙『広報おうめ』を読んでいる」が他を大きく引き離して第1位。

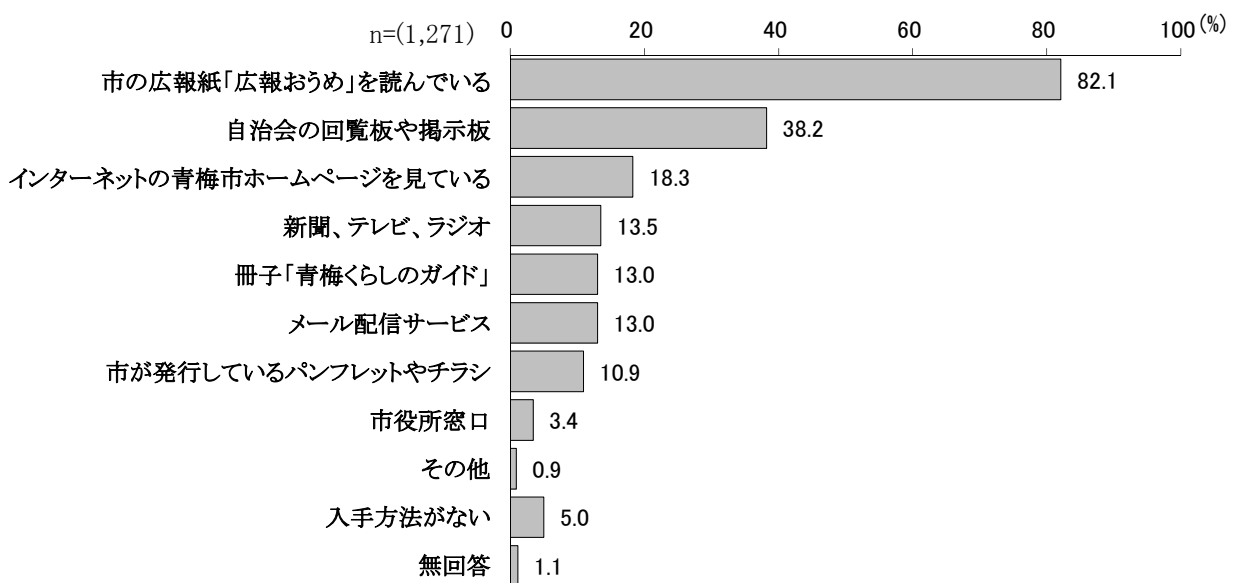
[全体]

市の情報の入手方法をたずねたところ、「市の広報紙『広報おうめ』を読んでいる」が82.1%で他を大きく引き離して第1位に挙げられ、次いで「自治会の回覧板や掲示板」が38.2%、「インターネットの青梅市ホームページを見ている」が18.3%などの順となっている。なお、「入手方法がない」は5.0%となっている。

[属性別]

性別・年齢別で見ると、全体と同様にすべての層で「市の広報紙『広報おうめ』を読んでいる」が他を引き離して第1位に挙げられており、市の情報の入手方法として広報紙が重要な役割を果たしていることがうかがえる。

市の情報の入手方法（全体）



(2) 市の広報の読みやすさ

問46-1 「広報おうめ」を読んで、どのように感じますか。【問46で「1. 市の広報紙「広報おうめ」を読んでいる」と回答された方のみ】

● 「読みやすいと思う」が63.8%。一方、「読みにくいと思う」は4.6%。

[全体]

「広報おうめ」を読んでいると回答された方に、その読みやすさをたずねたところ、「読みやすいと思う」が63.8%、「読みにくいと思う」が4.6%となっており、広報紙は読みやすいとの一定の評価をされているといえる。

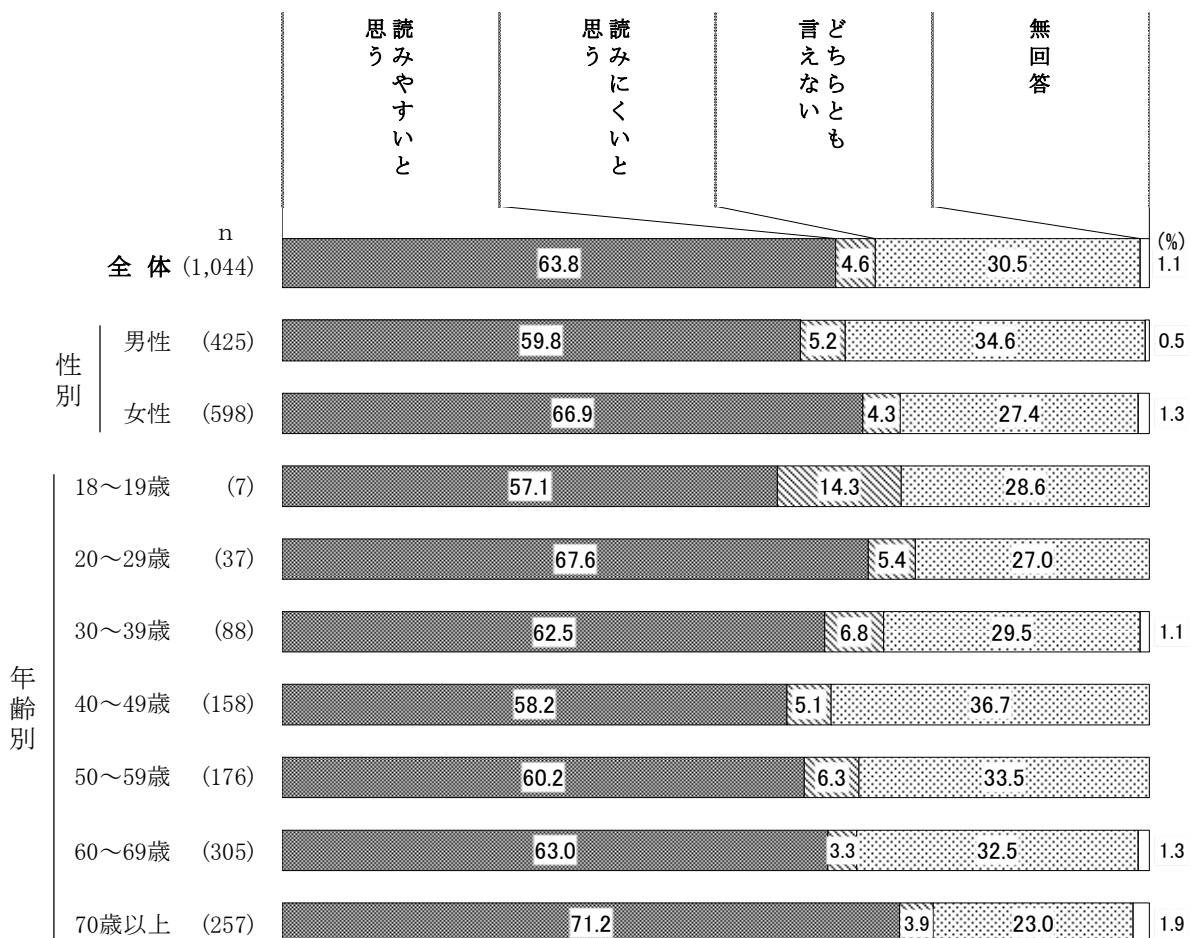
[属性別]

性別でみると、「読みやすいと思う」が男性59.8%・女性66.9%となっており、女性がやや多くなっている。

年齢別でみると、すべての年齢層で「読みやすいと思う」と回答する人が半数を超えている。一方、18～19歳で「読みにくいと思う」が14.3%となっており、他の世代に比べて高い傾向がみられる。

市の広報の読みやすさ

(「市の広報紙「広報おうめ」を読んでいる」と回答された方のみ・全体、性別、年齢別)



(3) 市の広報の読みにくい理由

問46-1-① 読みにくいと思われる理由は何ですか。【問46-1で「2. 読みにくいと思う」と回答された方のみ／複数回答】

- 「読みたい記事の場所がわかりにくい」が第1位。次いで「文字が小さい」が続く。

[全体]

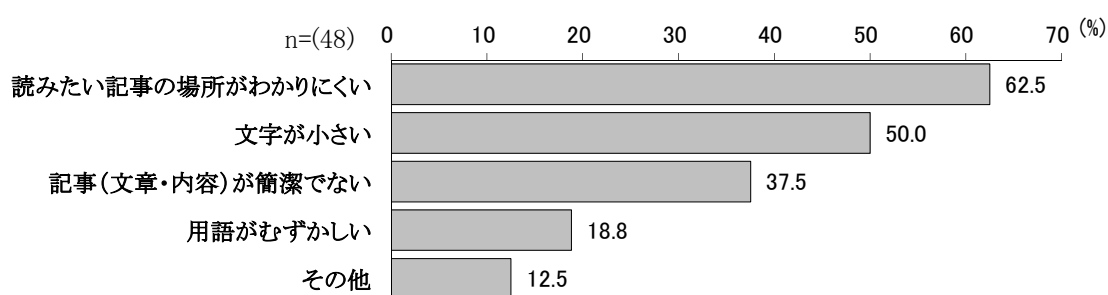
「広報おうめ」を「読みにくいと思う」と回答された方に、その理由をたずねたところ、「読みたい記事の場所がわかりにくい」が62.5%で第1位に挙げられ、次いで「文字が小さい」が50.0%、「記事（文章・内容）が簡潔でない」が37.5%、「用語がむずかしい」が18.8%の順となっている。

[属性別]

性別でみると、男性・女性ともに「読みたい記事の場所がわかりにくい」が54.5%・69.2%で第1位、「文字が小さい」が男性・女性ともに50.0%で第2位となっている。

年齢別でみると、18～19歳から60～69歳で「読みたい記事の場所がわかりにくい」、18～19歳・20～29歳で「記事（文章・内容）が簡潔でない」、20～29歳・50～59歳・70歳以上で「文字が小さい」がそれぞれ第1位となっている。

市の広報の読みにくい理由（「読みにくいと思う」と回答された方のみ・全体）



(4) 市の広報の入手方法

問46-2 「広報おうめ」をどのように入手していますか。【問46で「1. 市の広報紙「広報おうめ」を読んでいる」と回答された方のみ／複数回答】

- 「新聞折り込み」が他を大きく引き離して第1位。

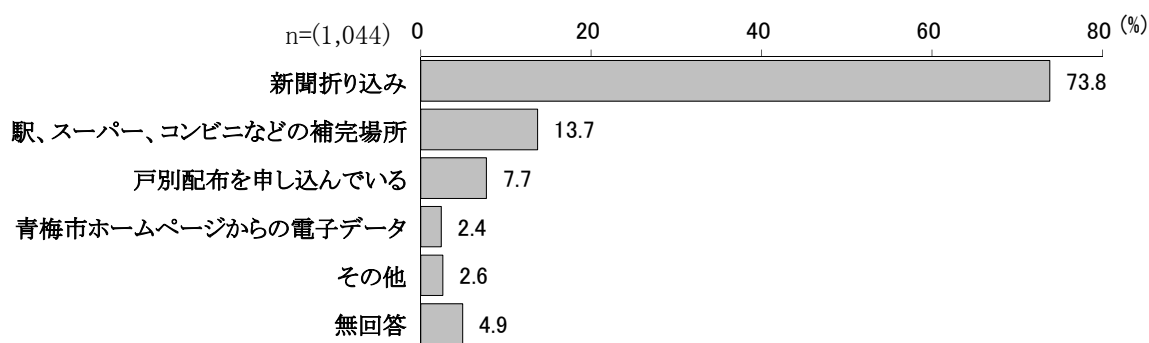
[全体]

「市の広報紙『広報おうめ』を読んでいる」と回答された方に、その入手方法をたずねたところ、「新聞折り込み」が73.8%で他を大きく引き離して第1位に挙げられ、次いで「駅、スーパー、コンビニなどの補完場所」が13.7%、「戸別配布を申し込んでいる」が7.7%、「青梅市ホームページからの電子データ」が2.4%の順となっている。

[属性別]

性別・年齢別で見ると、全体と同様にすべての層で「新聞折り込み」が他を引き離して第1位となっている。

市の広報の入手方法（「市の広報紙「広報おうめ」を読んでいる」と回答された方のみ・全体）



(5) 市の広報を読む程度

問46-3 「広報おうめ」をどの程度読んでいますか。【問46で「1. 市の広報紙「広報おうめ」を読んでいる」と回答された方のみ】

● 「大体全部読んでいる」が最も多く、次いで「関心のあるところだけ読んでいる」、「ざっと目を通す程度に読んでいる」の順。

[全体]

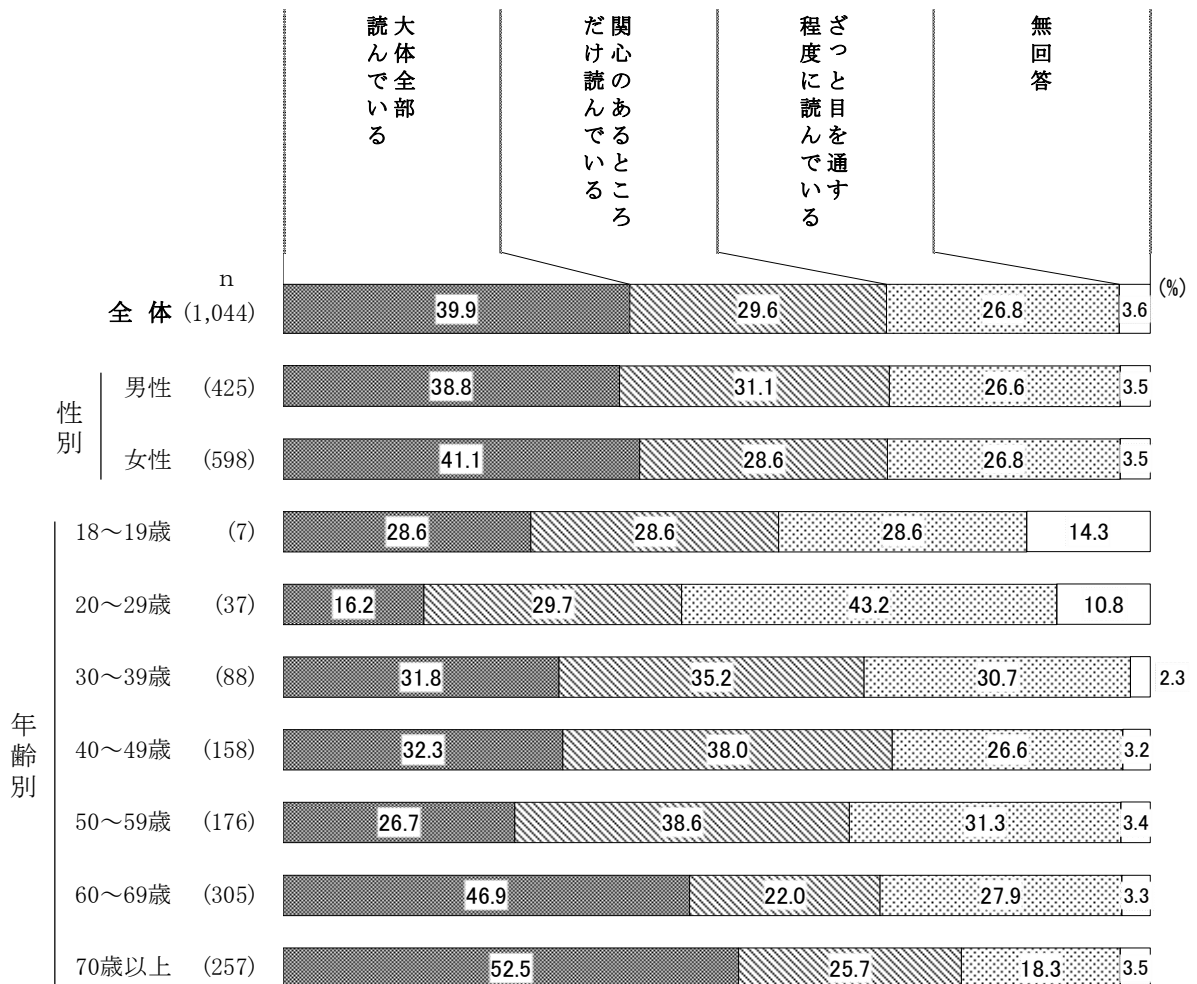
「市の広報紙『広報おうめ』を読んでいる」と回答された方に、その読む程度をたずねたところ、「大体全部読んでいる」が39.9%で最も多く、次いで「関心のあるところだけ読んでいる」が29.6%、「ざっと目を通す程度に読んでいる」が26.8%の順となっている。

[属性別]

性別でみると、男性・女性ともに「大体全部読んでいる」が38.8%・41.1%で最も多くなっている。

年齢別でみると、20～29歳で「ざっと目を通す程度に読んでいる」が43.2%と4割を超えて、他の世代に比べて高い傾向がみられる。60～69歳・70歳以上で「大体全部読んでいる」が46.9%・52.5%と最も多くなっている。

市の広報を読む程度
 (「市の広報紙「広報おうめ」を読んでいる」と回答された方のみ・全体、性別、年齢別)



(6) 市のホームページについて

問46-4 「青梅市ホームページ」を見て、どのように感じますか。【問46で「2. インターネットの青梅市ホームページを見ている」と回答された方のみ】

● 「見やすいと思う」が30.9%、「どちらともいえない」が49.4%、「見にくいと思う」が14.6%。

[全体]

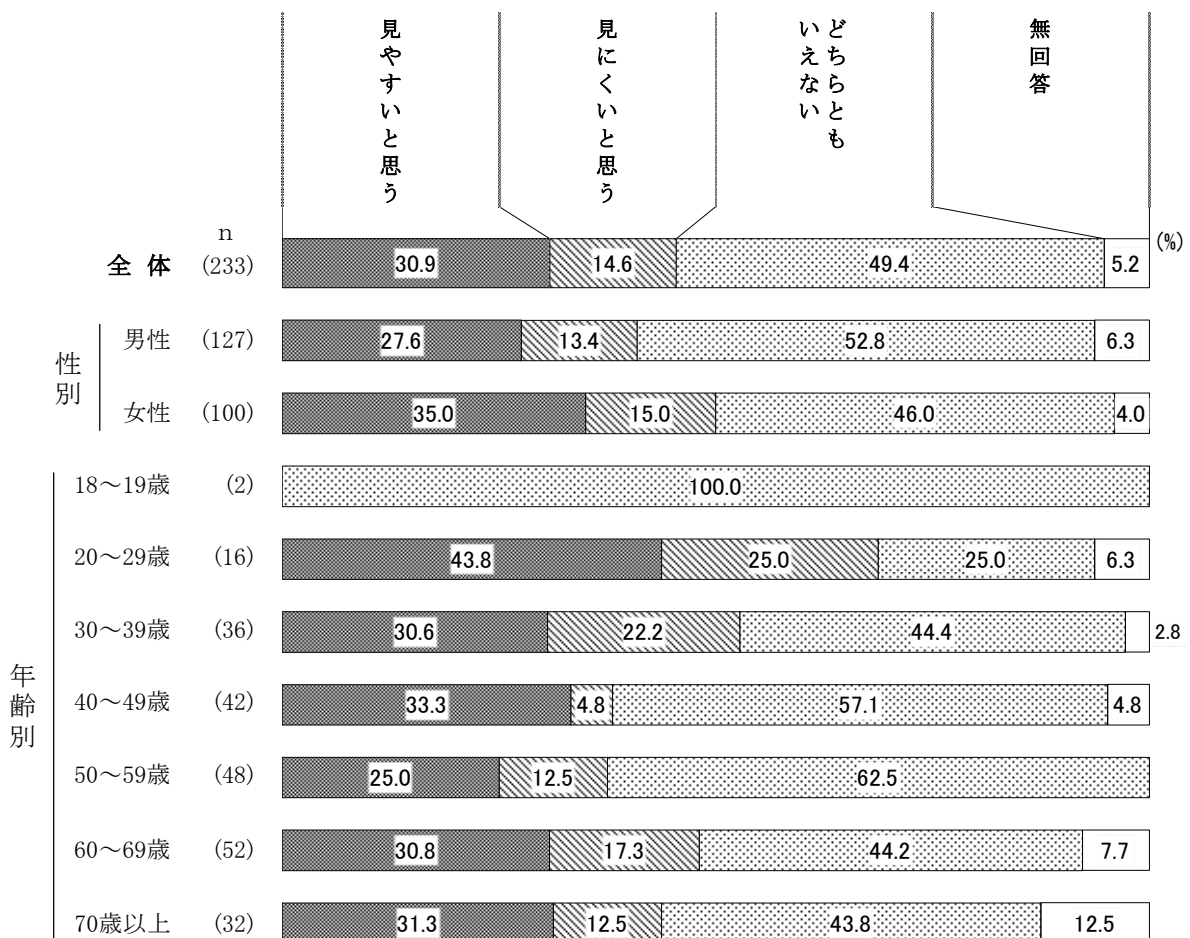
「インターネットの青梅市ホームページを見ている」と回答された方に、その見やすさについてたずねたところ、「見やすいと思う」は30.9%にとどまり、「どちらともいえない」が49.4%で最も多く挙げられている。なお「見にくいと思う」は14.6%となっている。

[属性別]

性別でみると、「どちらともいえない」が男性52.8%・女性46.0%となっており、男性がやや多くなっている。

年齢別でみると、20～29歳で「見やすいと思う」が43.8%と最も多くなっており、一方、18～19歳・30～39歳から70歳以上で「どちらともいえない」が最も多くなっている。

市のホームページについて
 (「インターネットの青梅市ホームページを見ている」と回答された方のみ・全体、性別、年齢別)



(7) 市のホームページで充実してほしい項目

問46-5 「青梅市ホームページ」で充実してほしい項目は何ですか。【問46で「2. インターネットの青梅市ホームページを見ている」と回答された方のみ／複数回答】



- 「診療所・病院の案内や紹介」が第1位。次いで「市が今後行う計画の紹介」、「健康・福祉の情報」が続く。

[全体]

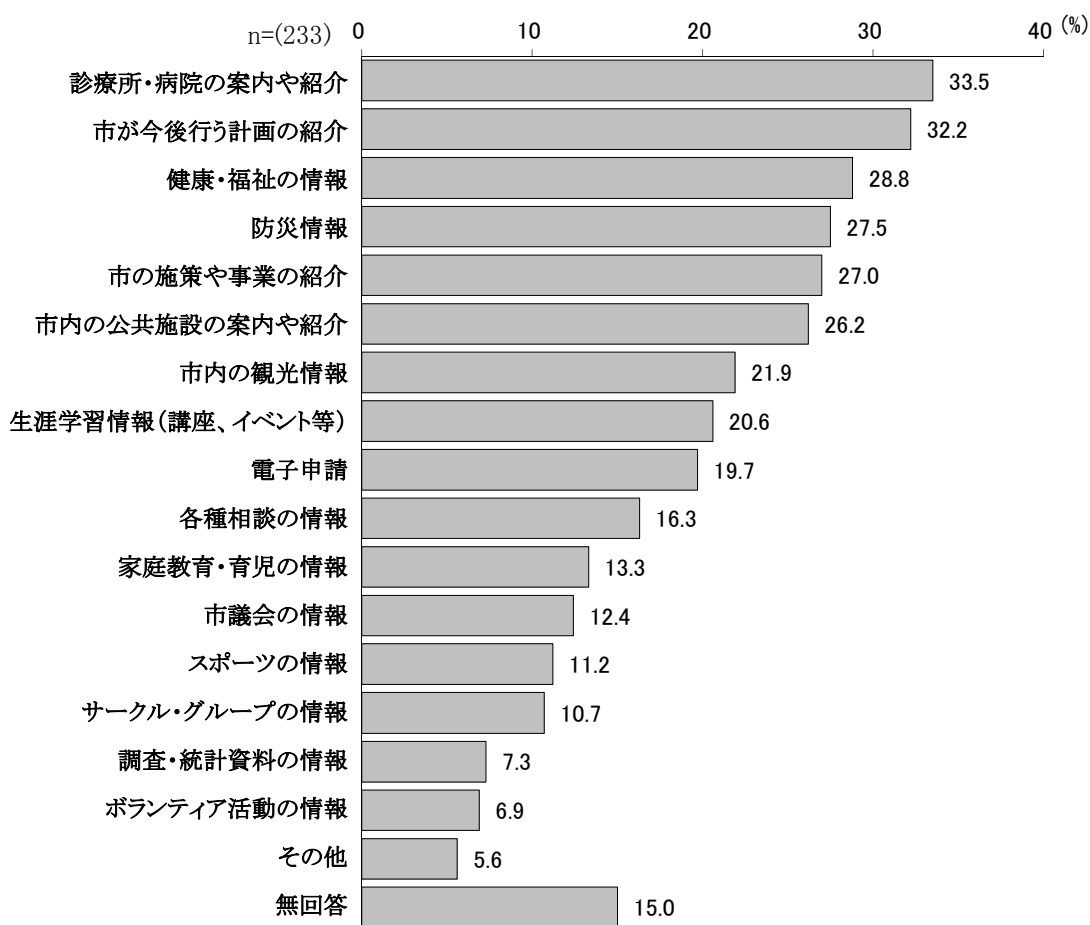
「インターネットの青梅市ホームページを見ている」と回答された方に、充実してほしい項目をたずねたところ、「診療所・病院の案内や紹介」が33.5%で第1位に挙げられ、次いで「市が今後行う計画の紹介」が32.2%、「健康・福祉の情報」が28.8%、「防災情報」が27.5%、「市の施策や事業の紹介」が27.0%、「市内の公共施設の案内や紹介」が26.2%などの順となっている。

[属性別]

性別でみると、男性で「市が今後行う計画の紹介」が33.9%、女性で「診療所・病院の案内や紹介」が43.0%で第1位となっている。

年齢別でみると、18～19歳で「スポーツの情報」、「サークル・グループの情報」、20～29歳で「市の施策や事業の紹介」、「診療所・病院の案内や紹介」、「防災情報」、「家庭教育・育児の情報」、30～39歳で「診療所・病院の案内や紹介」、40～49歳で「市内の公共施設の案内や紹介」、「診療所・病院の案内や紹介」、「健康・福祉の情報」、50～59歳で「診療所・病院の案内や紹介」、60～69歳・70歳以上で「市が今後行う計画の紹介」がそれぞれ第1位となっている。

市のホームページで充実してほしい項目
 (「インターネットの青梅市ホームページを見ている」と回答された方のみ・全体)



(8) インターネットの接続機器

問47 ホームページの閲覧やEメールなど、インターネットは現代生活に欠かせない情報源となっています。ご自宅でインターネットを利用する際に使用する機器は何ですか。【複数回答】

● 「パソコン」が第1位。次いで「スマートフォン」、「タブレット」が続く。

[全体]

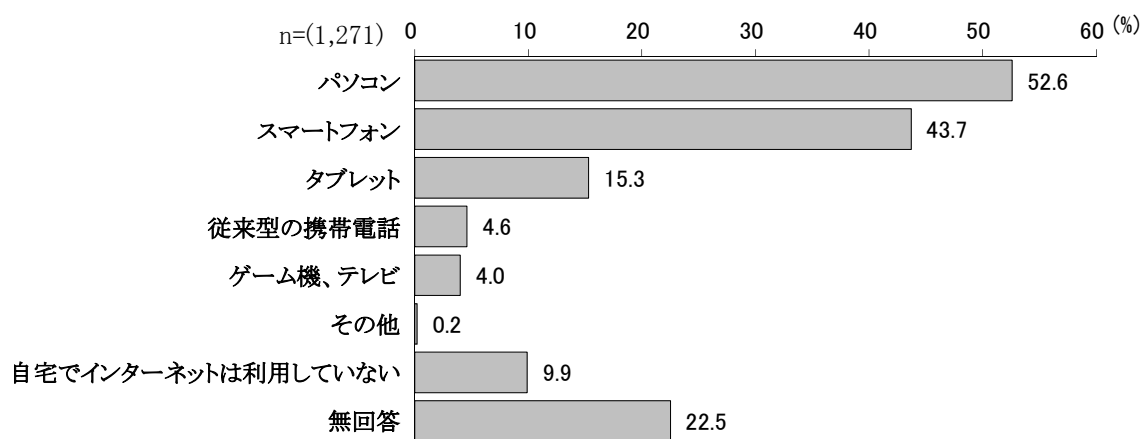
自宅でのインターネットへの接続端末をたずねたところ、「パソコン」が52.6%で第1位に挙げられ、次いで「スマートフォン」が43.7%、「タブレット」が15.3%、「従来型の携帯電話」が4.6%、「ゲーム機、テレビ」が4.0%の順となっている。なお、「自宅でインターネットは利用していない」は9.9%となっている。

[属性別]

性別でみると、男性・女性ともに「パソコン」が61.7%・46.8%で第1位、「スマートフォン」が44.4%・43.9%で第2位となっている。

年齢別でみると、18～19歳から30～39歳で「スマートフォン」が8割以上で第1位に挙げられているが、40～49歳では「スマートフォン」と「パソコン」がともに68.6%で両方とも第1位となっている。50～59歳から70歳以上では「パソコン」が第1位となっている。

インターネットの接続機器（全体）



(9) 外出先でのインターネットの接続端末と機器

問48 外出先でインターネットを利用する際に使用する機器と接続方法は何か。【複数回答】

- 「スマートフォンを使用（スマートフォンから直接もしくはモバイルルータ等を使用し接続）」が他を大きく引き離して第1位。

[全体]

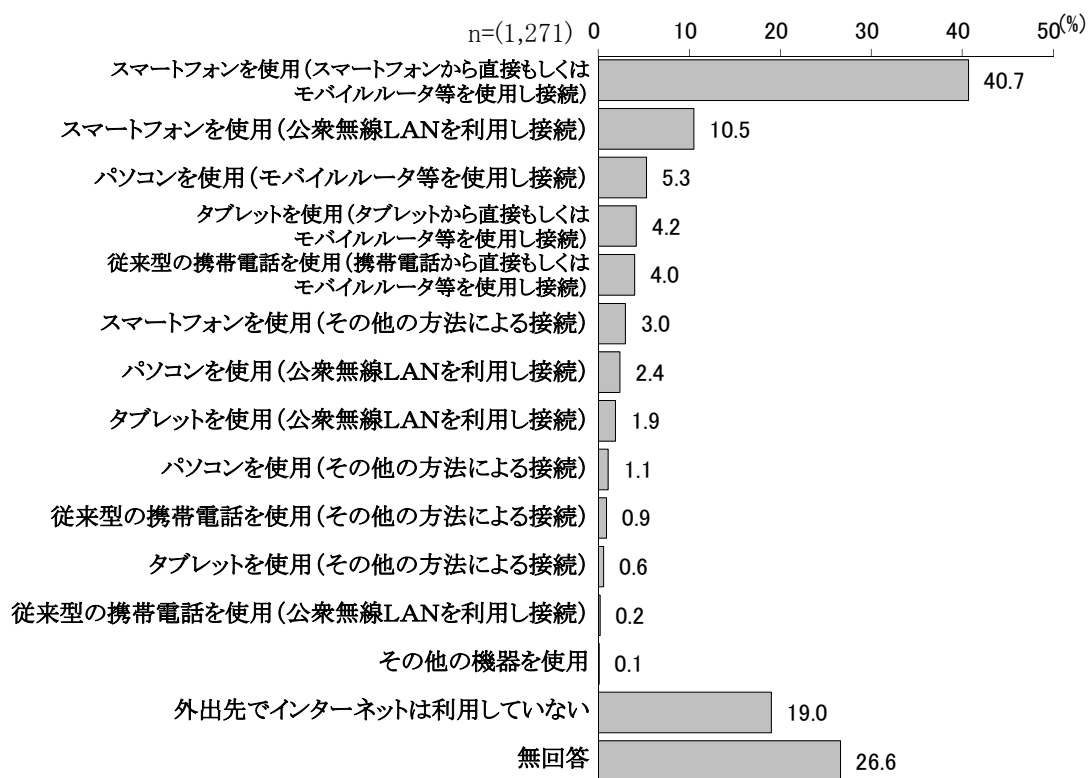
外出先でのインターネットの接続端末と接続方法をたずねたところ、「スマートフォンを使用（スマートフォンから直接もしくはモバイルルータ等を使用し接続）」が40.7%で他を大きく引き離して第1位に挙げられ、次いで「スマートフォンを使用（公衆無線LANを利用し接続）」が10.5%、「パソコンを使用（モバイルルータ等を使用し接続）」が5.3%などの順となっている。なお、「外出先でインターネットは利用していない」は19.0%となっている。

[属性別]

性別でみると、男性・女性ともに「スマートフォンを使用（スマートフォンから直接もしくはモバイルルータ等を使用し接続）」が42.9%・39.7%で第1位となっている。

年齢別でみると、18～19歳から50～59歳で「スマートフォンを使用（スマートフォンから直接もしくはモバイルルータ等を使用し接続）」が第1位となっている。なお、60～69歳・70歳以上では「外出先でインターネットは利用していない」が第1位となっている。

外出先でのインターネットの接続端末と機器（全体）



(10) インターネットの利用目的

問49 インターネットを利用する目的は何ですか。【問47および問48で、いずれかの機器によりインターネットを利用していると答えいただいた方のみ／複数回答】

- 「情報の検索・情報の収集」が他を大きく引き離して第1位。

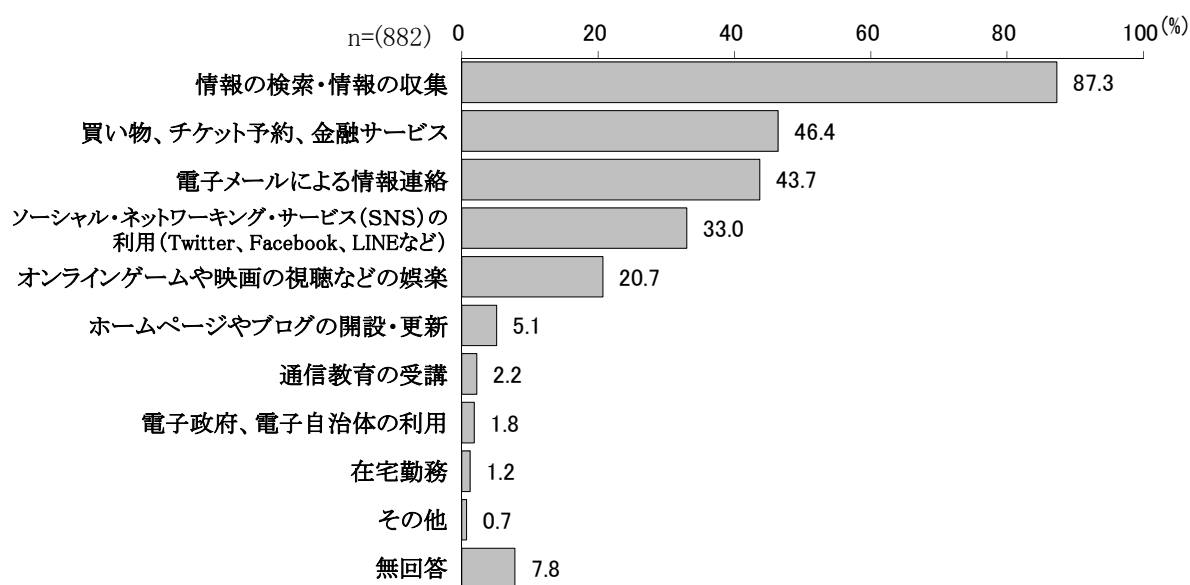
[全体]

インターネットを利用していると回答された方に、その利用目的をたずねたところ、「情報の検索・情報の収集」が87.3%で他を大きく引き離して第1位に挙げられ、次いで「買い物、チケット予約、金融サービス」が46.4%、「電子メールによる情報連絡」が43.7%、「ソーシャル・ネットワーキング・サービス（SNS）の利用（Twitter、Facebook、LINEなど）」が33.0%などの順となっている。

[属性別]

性別・年齢別でみると、全体と同様にすべての層で「情報の検索・情報の収集」が第1位となっている。また、20～29歳では「ソーシャル・ネットワーキング・サービス（SNS）の利用（Twitter、Facebook、LINEなど）」が72.8%と7割を超えて、他の世代に比べて高い傾向がみられる。

インターネットの利用目的
(いずれかの機器によりインターネットを利用していると答えいただいた方のみ・全体)



20. ボートレース多摩川について

(1) ボートレース多摩川の認知度

問50 青梅市が府中市内でモーターボート競走事業を行っていることをご存じですか。

- 「知っている」が62.6%。一方、「知らない」が34.0%。

[全体]

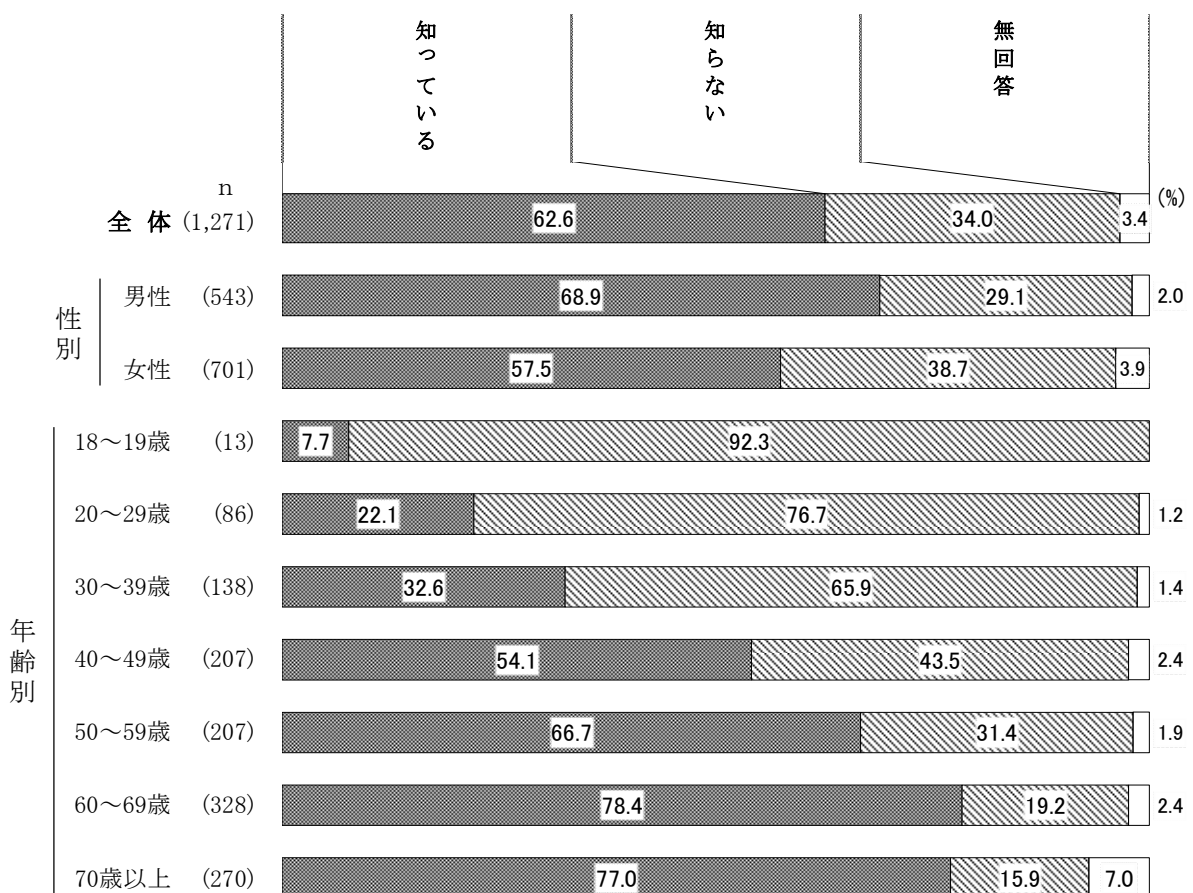
青梅市が府中市内でモーターボート競走事業を行っていることの認知度をたずねたところ、「知っている」が62.6%、「知らない」が34.0%となっており、6割の人がボートレース多摩川を知っている結果となっている。

[属性別]

性別でみると、「知っている」が男性68.9%・女性57.5%となっており、男性が多くなっている。

年齢別でみると、「知っている」が18～19歳で7.7%となっているが、年齢が上がるにつれて回答する割合が高くなり、60～69歳・70歳以上では78.4%・77.0%と7割台に達している。

ボートレース多摩川の認知度（全体、性別、年齢別）



資料：数表・調査票

生活環境について
問1 住みやすさについて

	調査数	住みよい と思う	住みにく いと思う	どちらとも いえない	無回答	
全体	1271 100.0	824 64.8	80 6.3	350 27.5	17 1.3	
性別×年齢	男性	543 100.0	364 67.0	36 6.6	138 25.4	5 0.9
	男性-18~19歳	5 100.0	5 100.0	-	-	-
	男性-20~29歳	39 100.0	22 56.4	7 17.9	10 25.6	-
	男性-30~39歳	56 100.0	38 67.9	8 14.3	10 17.9	-
	男性-40~49歳	83 100.0	60 72.3	7 8.4	16 19.3	-
	男性-50~59歳	95 100.0	63 66.3	2 2.1	29 30.5	1 1.1
	男性-60~69歳	150 100.0	102 68.0	7 4.7	41 27.3	-
	男性-70歳以上	115 100.0	74 64.3	5 4.3	32 27.8	4 3.5
	女性	701 100.0	445 63.5	42 6.0	205 29.2	9 1.3
	女性-18~19歳	8 100.0	5 62.5	1 12.5	2 25.0	-
	女性-20~29歳	46 100.0	32 69.6	5 10.9	9 19.6	-
	女性-30~39歳	81 100.0	48 59.3	7 8.6	26 32.1	-
	女性-40~49歳	124 100.0	64 51.6	9 7.3	51 41.1	-
	女性-50~59歳	112 100.0	74 66.1	6 5.4	31 27.7	1 0.9
	女性-60~69歳	177 100.0	119 67.2	4 2.3	50 28.2	4 2.3
	女性-70歳以上	153 100.0	103 67.3	10 6.5	36 23.5	4 2.6
	全体	1271 100.0	824 64.8	80 6.3	350 27.5	17 1.3
居住地区	青梅地区	119 100.0	67 56.3	14 11.8	37 31.1	1 0.8
	長淵地区	187 100.0	132 70.6	10 5.3	42 22.5	3 1.6
	大門地区	177 100.0	124 70.1	6 3.4	45 25.4	2 1.1
	梅郷地区	108 100.0	64 59.3	11 10.2	32 29.6	1 0.9
	沢井地区	34 100.0	16 47.1	2 5.9	15 44.1	1 2.9
	小菅木地区	30 100.0	16 53.3	2 6.7	11 36.7	1 3.3
	成木地区	17 100.0	6 35.3	3 17.6	8 47.1	-
	東青梅地区	155 100.0	97 62.6	12 7.7	46 29.7	-
	新町地区	181 100.0	129 71.3	10 5.5	38 21.0	4 2.2
	河辺地区	140 100.0	99 70.7	5 3.6	36 25.7	-
	今井地区	99 100.0	62 62.6	4 4.0	32 32.3	1 1.0

生活環境について
問2 今後の定住意向

	調査数	今後も住 み続けたい	住み続け たいと思 わない	どちらとも いえない	無回答	
全体	1271 100.0	908 71.4	94 7.4	257 20.2	12 0.9	
性別×年齢	男性	543 100.0	411 75.7	47 8.7	83 15.3	2 0.4
	男性-18~19歳	5 100.0	4 80.0	-	1 20.0	-
	男性-20~29歳	39 100.0	23 59.0	10 25.6	6 15.4	-
	男性-30~39歳	56 100.0	35 62.5	8 14.3	13 23.2	-
	男性-40~49歳	83 100.0	66 79.5	8 9.6	9 10.8	-
	男性-50~59歳	95 100.0	70 73.7	8 8.4	16 16.8	1 1.1
	男性-60~69歳	150 100.0	121 80.7	8 5.3	21 14.0	-
	男性-70歳以上	115 100.0	92 80.0	5 4.3	17 14.8	1 0.9
	女性	701 100.0	480 68.5	46 6.6	168 24.0	7 1.0
	女性-18~19歳	8 100.0	5 62.5	1 12.5	2 25.0	-
	女性-20~29歳	46 100.0	24 52.2	9 19.6	13 28.3	-
	女性-30~39歳	81 100.0	51 63.0	3 3.7	27 33.3	-
	女性-40~49歳	124 100.0	72 58.1	11 8.9	40 32.3	1 0.8
	女性-50~59歳	112 100.0	71 63.4	10 8.9	31 27.7	-
	女性-60~69歳	177 100.0	138 78.0	8 4.5	28 15.8	3 1.7
	女性-70歳以上	153 100.0	119 77.8	4 2.6	27 17.6	3 2.0
	全体	1271 100.0	908 71.4	94 7.4	257 20.2	12 0.9
居住地区	青梅地区	119 100.0	79 66.4	13 10.9	27 22.7	-
	長淵地区	187 100.0	135 72.2	8 4.3	42 22.5	2 1.1
	大門地区	177 100.0	136 76.8	12 6.8	28 15.8	1 0.6
	梅郷地区	108 100.0	72 66.7	10 9.3	26 24.1	-
	沢井地区	34 100.0	24 70.6	2 5.9	7 20.6	1 2.9
	小菅木地区	30 100.0	16 53.3	3 10.0	11 36.7	1 3.3
	成木地区	17 100.0	10 58.8	3 17.6	4 23.5	-
	東青梅地区	155 100.0	109 70.3	16 10.3	30 19.4	-
	新町地区	181 100.0	131 72.4	10 5.5	38 21.0	2 1.1
	河辺地区	140 100.0	102 72.9	9 6.4	28 20.0	1 0.7
	今井地区	99 100.0	73 73.7	7 7.1	18 18.2	1 1.0

生活環境について
問2-1 住み続けたい主な理由

	調査数	自然環境 がよい	道路・公園・ 下水道などの 都市施設が 整っている	公共施設 が充実し ている	交通の便 がよい	買物の便 がよい	子育てが しやすい	人間関係 がよい	長年住み なれ変着 がある	通勤・通 学に便利 である	自分の家 や土地が ある	医療や福 祉が充実 している	その他	無回答
全体	908 100.0	637 70.2	103 11.3	30 3.3	60 6.6	194 21.4	43 4.7	119 13.1	486 53.5	53 5.8	570 62.8	46 5.1	20 2.2	2 0.2
性別×年齢	411 100.0	301 73.2	41 10.0	12 2.9	28 6.8	68 16.5	14 3.4	56 13.6	229 55.7	32 7.8	270 65.7	20 4.9	7 1.7	1 0.2
男性	23 100.0	17 73.9	2 8.7	1 4.3	1 4.3	3 13.0	-	3 13.0	19 82.6	3 13.0	9 39.1	1 4.3	-	-
男性-18~19歳	35 100.0	25 71.4	5 14.3	2 5.7	5 14.3	8 22.9	4 11.4	3 8.6	15 42.9	4 11.4	15 42.9	-	-	-
男性-20~29歳	66 100.0	44 66.7	6 9.1	1 1.5	1 1.5	13 19.7	4 6.1	7 10.6	34 51.5	13 19.7	45 68.2	1 1.5	-	-
男性-30~39歳	70 100.0	53 75.7	6 8.6	1 1.4	1 1.4	11 15.7	1 1.4	11 15.7	32 45.7	7 10.0	46 65.7	2 2.9	1 1.4	-
男性-40~49歳	121 100.0	89 73.6	10 8.3	3 2.5	6 5.0	16 13.2	3 2.5	17 14.0	75 62.0	4 3.3	87 71.9	7 5.8	4 3.3	1 0.8
男性-50~59歳	92 100.0	70 76.1	12 13.0	4 4.3	4 4.3	15 16.3	2 2.2	12 13.0	52 56.5	1 1.1	67 72.8	5 5.5	9 9.8	1 1.1
男性-60~69歳	480 100.0	327 68.1	58 12.1	17 3.5	32 6.7	122 25.4	27 5.6	60 12.5	248 51.7	20 4.2	292 60.8	23 4.8	12 2.5	1 0.2
女性	5 100.0	4 80.0	-	-	-	1 20.0	1 20.0	1 20.0	1 20.0	-	2 40.0	-	-	-
女性-18~19歳	24 100.0	11 45.8	5 20.8	2 8.3	2 8.3	6 25.0	4 16.7	5 20.8	16 66.7	3 12.5	6 25.0	2 8.3	1 4.2	-
女性-20~29歳	61 100.0	27 44.3	5 8.2	2 3.3	2 3.3	16 26.2	9 14.6	6 9.8	26 42.6	7 11.3	27 44.3	3 4.9	1 1.4	-
女性-30~39歳	72 100.0	45 62.5	7 9.7	2 2.8	3 4.2	18 25.0	6 8.3	7 9.7	31 43.1	4 5.6	44 61.1	1 1.4	4 5.6	-
女性-40~49歳	71 100.0	53 74.6	7 9.9	-	7 9.9	19 26.8	5 7.0	6 8.5	37 52.1	2 2.8	45 63.4	1 1.4	2 2.8	-
女性-50~59歳	138 100.0	102 73.9	17 12.3	6 4.3	14 10.1	29 21.0	3 2.2	20 14.5	62 44.9	3 2.2	89 64.5	10 7.2	2 1.4	1 0.7
女性-60~69歳	119 100.0	85 71.4	17 14.3	5 4.2	6 5.0	33 27.7	2 1.7	15 12.6	75 63.0	1 0.8	79 66.4	6 5.0	2 1.7	-
女性-70歳以上	908 100.0	637 70.2	103 11.3	30 3.3	60 6.6	194 21.4	43 4.7	119 13.1	486 53.5	53 5.8	570 62.8	46 5.1	20 2.2	2 0.2
居住地	79 100.0	63 79.7	8 10.1	-	4 5.1	2 2.5	3 3.8	3 3.8	14 17.7	2 2.5	52 65.8	3 3.8	4 5.1	-
青梅地区	135 100.0	106 78.5	10 7.4	4 3.0	3 2.2	10 9.6	4 4.4	6 15.6	21 60.7	6 4.4	92 63.0	6 6.7	5 3.7	-
長瀬地区	136 100.0	80 58.8	16 11.8	6 4.4	12 8.8	44 32.4	7 5.1	14 10.3	79 58.1	8 5.9	86 63.2	6 4.4	2 1.5	-
大門地区	72 100.0	60 83.3	6 8.3	2 2.8	3 4.2	3 4.2	3 8.3	6 18.1	13 55.6	-	40 72.2	5 6.9	-	1 1.4
梅郷地区	24 100.0	19 79.2	1 4.2	-	1 4.2	1 8.3	-	1 16.7	18 75.0	-	17 70.8	1 4.2	-	-
沢井地区	22 100.0	19 86.4	1 4.5	-	-	-	1 4.5	1 18.2	14 63.6	-	19 86.4	-	-	-
小曾木地区	10 100.0	7 70.0	-	-	-	-	-	2 20.0	6 60.0	-	8 80.0	-	-	-
成木地区	109 100.0	74 67.9	10 9.2	4 3.7	11 10.1	29 26.6	-	15 13.8	54 49.5	12 11.0	68 62.4	3 2.8	3 2.8	-
東青梅地区	41 100.0	27 65.9	3 7.3	1 2.4	3 7.3	13 31.7	10 24.4	6 14.6	9 21.9	9 21.9	12 29.3	5 12.2	5 12.2	-
新町地区	102 100.0	58 56.9	20 19.6	2 1.9	9 8.8	37 36.3	7 6.8	6 5.9	46 45.1	9 8.8	64 62.7	3 2.9	6 5.9	-
河辺地区	73 100.0	50 68.5	8 11.0	3 4.1	2 2.7	12 16.4	5 6.8	14 19.2	36 49.3	2 2.7	51 69.9	5 6.8	4 5.4	1 1.4
今井地区	94 100.0	53 56.4	20 21.3	5 5.3	20 21.3	59 62.8	38 40.4	11 11.7	20 21.3	11 11.7	42 44.7	8 8.5	17 18.1	1 1.1
性別×年齢	47 100.0	-	2 4.3	7 14.9	32 68.1	19 40.4	5 10.6	10 21.3	9 19.1	21 44.7	5 10.6	8 17.0	1 2.1	-
男性	10 100.0	-	-	-	-	-	-	-	-	-	-	-	-	-
男性-18~19歳	3 100.0	-	-	3 100.0	5 166.7	4 133.3	1 33.3	2 66.7	3 100.0	3 100.0	5 166.7	1 33.3	1 33.3	1 100.0
男性-20~29歳	8 100.0	-	1 12.5	2 25.0	6 75.0	2 25.0	2 25.0	3 37.5	3 37.5	2 25.0	3 37.5	1 12.5	1 12.5	-
男性-30~39歳	8 100.0	-	1 12.5	2 25.0	6 75.0	3 37.5	1 12.5	1 12.5	3 37.5	-	6 75.0	2 25.0	-	-
男性-40~49歳	8 100.0	-	-	-	3 37.5	5 62.5	1 12.5	3 37.5	-	1 12.5	5 62.5	2 25.0	3 37.5	-
男性-50~59歳	8 100.0	-	-	-	8 100.0	5 62.5	4 50.0	1 12.5	2 25.0	2 25.0	4 50.0	1 12.5	-	-
男性-60~69歳	5 100.0	-	-	-	4 80.0	5 100.0	-	1 20.0	2 40.0	2 40.0	1 20.0	-	-	-
男性-70歳以上	46 100.0	-	3 6.5	13 28.3	26 56.5	19 41.3	6 13.0	9 19.6	2 4.3	21 45.7	3 6.5	8 17.4	1 2.1	-
女性	9 100.0	-	-	1 11.1	4 44.4	3 33.3	2 22.2	2 22.2	4 44.4	4 44.4	2 22.2	1 11.1	2 22.2	-
女性-18~19歳	3 100.0	-	-	3 100.0	6 200.0	6 200.0	2 66.7	3 100.0	-	6 200.0	1 33.3	3 100.0	-	-
女性-20~29歳	11 100.0	-	-	4 36.4	5 45.5	4 36.4	2 18.2	-	9 81.8	1 9.1	5 45.5	1 9.1	3 27.3	-
女性-30~39歳	10 100.0	-	1 10.0	4 40.0	6 60.0	3 30.0	1 10.0	2 20.0	5 50.0	1 10.0	10 100.0	1 10.0	-	-
女性-40~49歳	8 100.0	-	1 12.5	3 37.5	5 62.5	3 37.5	3 37.5	4 50.0	1 12.5	3 37.5	12 150.0	1 12.5	-	-
女性-50~59歳	4 100.0	-	1 25.0	3 75.0	3 75.0	1 25.0	-	1 25.0	2 50.0	1 25.0	2 50.0	-	-	-
女性-60~69歳	94 100.0	-	5 5.3	20 21.3	59 62.8	38 40.4	11 11.7	20 21.3	11 11.7	42 44.7	8 8.5	17 18.1	1 1.1	-
女性-70歳以上	13 100.0	-	7 53.8	7 53.8	9 69.2	8 61.5	2 15.4	3 23.1	1 7.7	3 23.1	1 7.7	2 15.4	-	-
青梅地区	8 100.0	-	-	1 12.5	4 50.0	3 37.5	-	5 62.5	1 12.5	5 62.5	1 12.5	1 12.5	-	-
長瀬地区	12 100.0	-	-	3 25.0	6 50.0	3 25.0	1 8.3	2 16.7	2 16.7	4 33.3	2 16.7	3 25.0	1 8.3	-
大門地区	10 100.0	-	1 10.0	3 30.0	7 70.0	6 60.0	1 10.0	-	6 60.0	6 60.0	10 100.0	2 20.0	-	-
梅郷地区	2 100.0	-	-	-	2 100.0	2 100.0	-	-	-	1 50.0	-	-	-	-
沢井地区	3 100.0	-	1 33.3	2 66.7	2 66.7	3 100.0	-	3 100.0	-	2 66.7	-	-	-	-
小曾木地区	3 100.0	-	-	3 100.0	3 100.0	3 100.0	-	1 33.3	-	2 66.7	-	-	-	-
成木地区	16 100.0	-	1 6.3	2 12.5	8 50.0	4 25.0	2 12.5	4 25.0	2 12.5	7 43.8	2 12.5	4 25.0	-	-
東青梅地区	10 100.0	-	1 10.0	5 50.0	7 70.0	4 40.0	1 10.0	1 10.0	1 10.0	6 60.0	-	2 20.0	-	-
新町地区	9 100.0	-	-	3 33.3	4 44.4	3 33.3	1 11.1	3 33.3	4 44.4	1 11.1	2 22.2	2 22.2	-	-
河辺地区	7 100.0	-	2 28.6	6 85.7	1 14.3	2 28.6	-	-	5 71.4	-	1 14.3	-	-	-
今井地区	94 100.0	-	5 5.3	20 21.3	59 62.8	38 40.4	11 11.7	20 21.3	11 11.7	42 44.7	8 8.5	17 18.1	1 1.1	-

生活環境について
問2-2 住み続けたいと思わない主な理由

	調査数	自然環境 がよくない	道路・公園・ 下水道などの 都市施設が 整っていない	公共施設 が充実し ていない	交通の不 便である	買物が不 便である	子育てが しにくい	人間関係 がよくない	公害(騒 音・振動・ 悪臭等) がある	通勤・通 学に不便 である	住宅事情 が悪い	その他	無回答
全体	94 100.0	5 5.3	20 21.3	59 62.8	38 40.4	11 11.7	20 21.3	11 11.7	42 44.7	8 8.5	17 18.1	1 1.1	
性別×年齢	47 100.0	-	2 4.3	7 14.9	32 68.1	19 40.4	5 10.6	10 21.3	9 19.1	21 44.7	5 10.6	8 17.0	1 2.1
男性	10 100.0	-	-	3 30.0	5 50.0	4 40.0	1 10.0	2 20.0	3 30.0	5 50.0	-	1 10.0	1 10.0
男性-18~19歳	3 100.0	-	-	3 100.0	5 166.7	4 133.3	1 33.3	2 66.7	3 100.0	3 100.0	-	1 33.3	1 100.0
男性-20~29歳	8 100.0	-	1 12.5	2 25.0	6 75.0	2 25.0	2 25.0	3 37.5	3 37.5	2 25.0	3 37.5	1 12.5	-
男性-30~39歳	8 100.0	-	1 12.5	2 25.0	6 75.0	3 37.5	1 12.5	1 12.5	3 37.5	-	6 75.0	2 25.0	-
男性-40~49歳	8 100.0	-	-	-	3 37.5	5 62.5	1 12.5	3 37.5	-	1 12.5	5 62.5	2 25.0	3 37.5
男性-50~59歳	8 100.0	-	-	-	8 100.0	5 62.5	4 50.0	1 12.5	2 25.0	2 25.0	4 50.0	1 12.5	-
男性-60~69歳	5 100.0	-	-	-	4 80.0	5 100.0	-	1 20.0	2 40				

生活の状況について
問3 昨年と比較した暮らし向き

	調査数	楽になっ た	変わらな い	苦しくなっ た	わからな い	無回答	
全体	1271 100.0	41 3.2	804 63.3	387 30.4	32 2.5	7 0.6	
性別×年齢	男性	543 100.0	26 4.8	356 65.6	150 27.6	10 1.8	1 0.2
	男性-18~19歳	5 100.0	2 40.0	1 20.0	1 20.0	1 20.0	-
	男性-20~29歳	39 100.0	2 5.1	29 74.4	7 17.9	1 2.6	-
	男性-30~39歳	56 100.0	5 8.9	36 64.3	12 21.4	3 5.4	-
	男性-40~49歳	83 100.0	4 4.8	58 69.9	21 25.3	-	-
	男性-50~59歳	95 100.0	3 3.2	61 64.2	28 29.5	3 3.2	-
	男性-60~69歳	150 100.0	8 5.3	95 63.3	45 30.0	2 1.3	-
	男性-70歳以上	115 100.0	2 1.7	76 66.1	36 31.3	-	1 0.9
	女性	701 100.0	15 2.1	433 61.8	228 32.5	21 3.0	4 0.6
	女性-18~19歳	8 100.0	1 12.5	5 62.5	1 12.5	1 12.5	-
	女性-20~29歳	46 100.0	1 2.2	36 78.3	8 17.4	1 2.2	-
	女性-30~39歳	81 100.0	1 1.2	60 74.1	17 21.0	3 3.7	-
	女性-40~49歳	124 100.0	2 1.6	68 54.8	47 37.9	7 5.6	-
	女性-50~59歳	112 100.0	7 6.3	70 62.5	31 27.7	4 3.6	-
女性-60~69歳	177 100.0	1 0.6	107 60.5	64 36.2	3 1.7	2 1.1	
女性-70歳以上	153 100.0	2 1.3	87 56.9	60 39.2	2 1.3	2 1.3	
全体	1271 100.0	41 3.2	804 63.3	387 30.4	32 2.5	7 0.6	
居住地区	青梅地区	29 100.0	7 5.9	83 69.7	24 20.2	5 4.2	-
	長瀬地区	187 100.0	5 2.7	124 66.3	53 28.3	4 2.1	1 0.5
	大門地区	177 100.0	3 1.7	104 58.8	66 37.3	4 2.3	-
	梅郷地区	108 100.0	6 5.6	66 61.1	35 32.4	1 0.9	-
	沢井地区	34 100.0	-	21 61.8	10 29.4	2 5.9	1 2.9
	小曾木地区	30 100.0	-	21 70.0	8 26.7	-	1 3.3
	成木地区	17 100.0	-	9 52.9	7 41.2	1 5.9	-
	東青梅地区	155 100.0	3 1.9	93 60.0	54 34.8	5 3.2	-
	新町地区	181 100.0	5 2.8	123 68.0	48 26.5	3 1.7	2 1.1
	河辺地区	140 100.0	9 6.4	83 59.3	45 32.1	3 2.1	-
	今井地区	99 100.0	3 3.0	64 64.6	29 29.3	3 3.0	-

生活の状況について
問3-1 暮らし向きが楽になった理由

	調査数	収入が増 えた	働き手が 増えた	家族が 減った	一時所得 があった	その他	
全体	41 100.0	16 39.0	8 19.5	5 12.2	6 14.6	6 14.6	
性別×年齢	男性	26 100.0	12 46.2	3 11.5	3 11.5	4 15.4	4 15.4
	男性-18~19歳	2 100.0	1 50.0	-	-	-	1 50.0
	男性-20~29歳	2 100.0	2 100.0	-	-	-	-
	男性-30~39歳	5 100.0	4 80.0	-	-	-	1 20.0
	男性-40~49歳	2 100.0	4 50.0	-	-	2 50.0	-
	男性-50~59歳	3 100.0	1 33.3	2 66.7	-	-	-
	男性-60~69歳	8 100.0	2 25.0	1 12.5	2 25.0	1 12.5	2 25.0
	男性-70歳以上	2 100.0	-	-	1 50.0	1 50.0	-
	女性	15 100.0	4 26.7	5 33.3	2 13.3	2 13.3	2 13.3
	女性-18~19歳	1 100.0	-	-	-	-	1 100.0
	女性-20~29歳	1 100.0	-	1 100.0	-	-	-
	女性-30~39歳	1 100.0	1 100.0	-	-	-	-
	女性-40~49歳	2 100.0	-	1 50.0	-	-	1 50.0
	女性-50~59歳	7 100.0	2 28.6	3 42.9	2 28.6	-	-
女性-60~69歳	1 100.0	1 100.0	-	-	-	-	
女性-70歳以上	2 100.0	-	-	-	2 100.0	-	
全体	41 100.0	16 39.0	8 19.5	5 12.2	6 14.6	6 14.6	
居住地区	青梅地区	7 100.0	4 57.1	2 28.6	1 14.3	-	-
	長瀬地区	5 100.0	2 40.0	1 20.0	-	1 20.0	1 20.0
	大門地区	3 100.0	-	1 33.3	-	2 66.7	-
	梅郷地区	6 100.0	2 33.3	1 16.7	2 33.3	-	1 16.7
	沢井地区	-	-	-	-	-	-
	小曾木地区	-	-	-	-	-	-
	成木地区	-	-	-	-	-	-
	東青梅地区	3 100.0	-	1 33.3	1 33.3	1 33.3	-
	新町地区	5 100.0	3 60.0	1 20.0	-	-	1 20.0
	河辺地区	9 100.0	2 22.2	1 11.1	1 11.1	2 22.2	3 33.3
	今井地区	3 100.0	3 100.0	-	-	-	-

生活の状況について
問3-2 暮らし向きが苦しくなった理由

	調査数	物価が上 がった	収入が 減った	家族が増 えた	病人が出 た	冠婚葬祭 のため一 時支出が あつた	教育費が 増えた	その他	無回答	
全 体	387 100.0	76 19.6	191 49.4	13 3.4	35 9.0	3 0.8	38 9.8	28 7.2	3 0.8	
性別×年齢	男性	150 100.0	27 18.0	81 54.0	4 2.7	13 8.7	1 0.7	13 8.7	11 7.3	
	男性-18~19歳	1 100.0	-	100.0	-	-	-	-	-	
	男性-20~29歳	7 100.0	2 28.6	1 14.3	1 14.3	-	-	1 14.3	2 28.6	
	男性-30~39歳	12 100.0	1 8.3	5 41.7	1 8.3	1 8.3	1 8.3	-	3 25.0	
	男性-40~49歳	21 100.0	2 9.5	11 52.4	1 4.8	1 4.8	-	5 23.8	1 4.8	
	男性-50~59歳	28 100.0	3 10.7	14 50.0	-	4 14.3	-	6 21.4	1 3.6	
	男性-60~69歳	45 100.0	10 22.2	28 62.2	-	2 4.4	-	1 2.2	4 8.9	
	男性-70歳以上	36 100.0	9 25.0	21 58.3	2 5.6	5 13.9	-	-	-	
	女性	228 100.0	48 21.1	107 46.9	9 3.9	20 8.8	2 0.9	25 11.0	14 6.1	3 1.3
	女性-18~19歳	1 100.0	-	-	-	-	-	1 100.0	-	-
	女性-20~29歳	8 100.0	-	5 62.5	2 25.0	-	-	-	1 12.5	-
	女性-30~39歳	17 100.0	3 17.6	8 47.1	2 11.8	-	-	3 17.6	1 5.9	-
	女性-40~49歳	47 100.0	5 10.6	20 42.6	3 6.4	3 6.4	-	15 31.9	1 2.1	-
	女性-50~59歳	31 100.0	4 12.9	20 64.5	-	1 3.2	-	6 19.4	-	-
女性-60~69歳	64 100.0	15 23.4	35 54.7	1 1.6	4 6.3	2 3.1	-	7 10.9	-	
女性-70歳以上	60 100.0	21 35.0	19 31.7	1 1.7	12 20.0	-	-	4 6.7	3 5.0	
全 体	387 100.0	76 19.6	191 49.4	13 3.4	35 9.0	3 0.8	38 9.8	28 7.2	3 0.8	
居住地	青梅地区	24 100.0	5 20.8	12 50.0	-	4 16.7	1 4.2	1 4.2	1 4.2	
	長淵地区	53 100.0	12 22.6	27 50.9	5 9.4	5 9.4	1 1.9	3 5.7	3 5.7	
	大門地区	66 100.0	10 15.2	35 53.0	1 1.5	8 12.1	-	9 13.6	3 4.5	
	梅郷地区	35 100.0	4 11.4	18 51.4	-	4 11.4	-	7 20.0	2 5.7	
	沢井地区	10 100.0	3 30.0	6 60.0	-	-	-	-	1 10.0	
	小曾木地区	8 100.0	-	8 100.0	-	-	-	-	-	
	成木地区	7 100.0	1 14.3	4 57.1	1 14.3	-	-	-	1 14.3	
	東青梅地区	54 100.0	13 24.1	27 50.0	-	6 11.1	-	2 3.7	4 7.4	2 3.7
	新町地区	48 100.0	8 16.7	19 39.6	4 8.3	2 4.2	-	12 25.0	3 6.3	
	河辺地区	45 100.0	12 26.7	21 46.7	1 2.2	3 6.7	1 2.2	2 4.4	4 8.9	1 2.2
	今井地区	29 100.0	8 27.6	12 41.4	1 3.4	3 10.3	-	2 6.9	3 10.3	-

生活の状況について
問4 暮らし向きについて

	調査数	今の暮らし で満足 している	今の暮らし ではまだ 余裕が ない	今のよう な暮らし ではとて もやりき れない	無回答	
全 体	1271 100.0	532 41.9	590 46.4	115 9.0	34 2.7	
性別×年齢	男性	543 100.0	261 48.1	234 43.1	37 6.8	11 2.0
	男性-18~19歳	5 100.0	4 80.0	1 20.0	-	-
	男性-20~29歳	39 100.0	20 51.3	18 46.2	1 2.6	-
	男性-30~39歳	56 100.0	19 33.9	32 57.1	4 7.1	1 1.8
	男性-40~49歳	83 100.0	41 49.4	36 43.4	6 7.2	-
	男性-50~59歳	95 100.0	42 44.2	43 45.3	8 8.4	2 2.1
	男性-60~69歳	150 100.0	74 49.3	61 40.7	11 7.3	4 2.7
	男性-70歳以上	115 100.0	61 53.0	43 37.4	7 6.1	4 3.5
	女性	701 100.0	262 37.4	346 49.4	73 10.4	20 2.9
	女性-18~19歳	8 100.0	5 62.5	2 25.0	1 12.5	-
	女性-20~29歳	46 100.0	20 43.5	21 45.7	5 10.9	-
	女性-30~39歳	81 100.0	30 37.0	43 53.1	6 7.4	2 2.5
	女性-40~49歳	124 100.0	34 27.4	76 61.3	14 11.3	-
	女性-50~59歳	112 100.0	48 42.9	48 42.9	14 12.5	2 1.8
女性-60~69歳	177 100.0	67 37.9	85 48.0	19 10.7	6 3.4	
女性-70歳以上	153 100.0	58 37.9	71 46.4	14 9.2	10 6.5	
全 体	1271 100.0	532 41.9	590 46.4	115 9.0	34 2.7	
居住地	青梅地区	119 100.0	52 43.7	54 45.4	11 9.2	2 1.7
	長淵地区	187 100.0	80 42.8	91 48.7	15 8.0	1 0.5
	大門地区	177 100.0	63 35.6	90 50.8	21 11.9	3 1.7
	梅郷地区	108 100.0	47 43.5	53 49.1	5 4.6	3 2.8
	沢井地区	34 100.0	9 26.5	19 55.9	4 11.8	2 5.9
	小曾木地区	30 100.0	12 40.0	13 43.3	4 13.3	1 3.3
	成木地区	17 100.0	6 35.3	9 52.9	2 11.8	-
	東青梅地区	155 100.0	66 42.6	72 46.5	13 8.4	4 2.6
	新町地区	181 100.0	87 48.1	73 40.3	16 8.8	5 2.8
	河辺地区	140 100.0	52 37.1	66 47.1	17 12.1	5 3.6
	今井地区	99 100.0	50 50.5	40 40.4	4 4.0	5 5.1

生活の状況について
問4-1 余裕が欲しいと思う点

	調査数	衣服	食生活	住居	貯貯金	レジャー・スポーツ	耐久消費財(車、家具等)	嗜好品	つきあい	教育・教養	その他	無回答
全体	705	4	66	49	395	33	30	1	26	61	34	6
男性	271	0.6	9.4	7.0	56.0	4.7	4.3	0.1	3.7	8.7	4.8	0.9
女性	1000	0.7	2.7	22	160	10	8	8	21	11	1	0.4
男性-18~19歳	1000	2	10.0	8.1	59.0	3.7	3.0	0.4	3.0	7.7	4.1	0.4
男性-20~29歳	1000	1	1	1	11	1	1	1	1	1	1	1
男性-30~39歳	1000	5.3	5.3	15.8	57.9	5.3	5.3	5.3	5.3	5.3	5.3	5.3
男性-40~49歳	1000	3	6	19	2	1	1	1	1	4	1	1
男性-50~59歳	1000	8.3	16.7	32.8	5.6	2.8	2.8	2.8	11.1	2.8	2.8	2.8
男性-60~69歳	1000	4.8	2.4	64.3	7.1	7.1	7.1	7.1	11.9	2.4	2.4	2.4
男性-70歳以上	1000	51	1	6	30	2	1	1	1	6	4	1
女性	1000	2	1	11.8	58.8	3.9	2.0	2.0	2.0	11.8	7.8	7.8
女性-18~19歳	1000	19	1	3	11	1	1	1	1	1	1	1
女性-20~29歳	1000	36	3	6	19	2	1	1	1	4	1	1
女性-30~39歳	1000	8.3	16.7	32.8	5.6	2.8	2.8	2.8	11.1	2.8	2.8	2.8
女性-40~49歳	1000	4.8	2.4	64.3	7.1	7.1	7.1	7.1	11.9	2.4	2.4	2.4
女性-50~59歳	1000	51	1	6	30	2	1	1	1	6	4	1
女性-60~69歳	1000	2	1	11.8	58.8	3.9	2.0	2.0	2.0	11.8	7.8	7.8
女性-70歳以上	1000	19	1	3	11	1	1	1	1	1	1	1
全体	705	4	66	49	395	33	30	1	26	61	34	6
青梅地区	1000	0.6	9.4	7.0	56.0	4.7	4.3	0.1	3.7	8.7	4.8	0.9
長瀬地区	1000	0.7	2.7	22	160	10	8	8	21	11	1	0.4
大門地区	1000	2	10.0	8.1	59.0	3.7	3.0	0.4	3.0	7.7	4.1	0.4
梅郷地区	1000	1	1	1	11	1	1	1	1	1	1	1
沢井地区	1000	5.3	5.3	15.8	57.9	5.3	5.3	5.3	5.3	5.3	5.3	5.3
小曾木地区	1000	3	6	19	2	1	1	1	1	4	1	1
成木地区	1000	8.3	16.7	32.8	5.6	2.8	2.8	2.8	11.1	2.8	2.8	2.8
東青梅地区	1000	4.8	2.4	64.3	7.1	7.1	7.1	7.1	11.9	2.4	2.4	2.4
新町地区	1000	51	1	6	30	2	1	1	1	6	4	1
河辺地区	1000	2	1	11.8	58.8	3.9	2.0	2.0	2.0	11.8	7.8	7.8
今井地区	1000	19	1	3	11	1	1	1	1	1	1	1

今後のまちづくりの方向について
問5 10年後の青梅市の将来像 最も近いイメージ

	調査数	道路、公園、下水道など地域基盤が整ったまち	公共交通機関や広域道路網が整備されたまち	豊かな自然、美しい景観に恵まれたまち	産業や経済活動などに活気があり、にぎわいのあるまち	保健、医療、福祉が整ったまち	スポーツ活動や健康増進のための環境が整ったまち	子育てするための環境が整ったまち	生涯にわたる学習や教育環境が整ったまち	芸術や文化活動が盛んなまち	市民、ボランティア団体、NPOなどとみんなで作るまち	地震や災害に強い安全なまち	防犯体制を強化し犯罪のない安心できるまち	職住近接のまち	その他	無回答
全体	1271	47	142	245	195	266	26	77	24	10	13	121	59	11	9	26
男性	543	18	67	125	78	104	18	28	6	5	7	44	23	5	8	7
女性	1000	3.3	12.3	23.0	14.4	19.2	3.3	5.2	1.1	0.9	1.3	8.1	4.2	0.9	1.5	1.3
男性-18~19歳	1000	5	2	4	2	1	1	1	1	1	1	20.0	1	1	1	1
男性-20~29歳	1000	5.1	12.8	23.1	12.8	5.1	10.3	12.8	2.6	2.6	2.6	5.1	1	1	2.6	1
男性-30~39歳	1000	5.6	7	10	9	9	4	8	2	1	1	1	1	1	2	1
男性-40~49歳	1000	3.6	12.5	17.9	16.1	16.1	7.1	14.3	3.6	1.8	1.8	1.8	1.8	1.8	3.6	1.8
男性-50~59歳	1000	83	1	11	18	6	17	3	5	1	1	7	10	2	1	1
男性-60~69歳	1000	1.2	13.3	21.7	7.2	20.5	3.6	6.0	1.2	1.2	1.2	8.4	12.0	2.4	1.2	1.2
男性-70歳以上	1000	95	1	12	24	15	16	3	3	1	1	12	3	1	3	1
女性	1000	1.1	12.6	25.3	15.8	16.8	3.2	3.2	1	1	1	12.6	3.2	1.1	3.2	1.1
女性-18~19歳	1000	5	14	35	23	35	2	6	2	1	4	13	6	1	1	2
女性-20~29歳	1000	3.3	9.3	23.3	15.3	23.3	1.3	4.0	1.3	0.7	2.7	8.7	4.0	0.7	0.7	1.3
女性-30~39歳	1000	115	7	18	27	19	25	1	1	1	1	10	1	1	1	4
女性-40~49歳	1000	6.1	15.7	23.5	16.5	21.7	0.9	0.9	0.9	0.9	0.9	8.7	0.9	0.9	3.5	0.9
女性-50~59歳	1000	701	28	72	115	115	157	8	48	16	5	74	35	6	1	15
女性-60~69歳	1000	4.0	10.3	16.4	16.5	22.4	1.1	6.8	2.3	0.7	0.7	10.6	5.0	0.9	0.1	2.1
女性-70歳以上	1000	12.5	25.0	37.5	12.5	12.5	12.5	12.5	12.5	12.5	12.5	12.5	12.5	12.5	12.5	12.5
全体	1271	47	142	245	195	266	26	77	24	10	13	121	59	11	9	26
青梅地区	1000	3.7	11.2	19.3	15.3	20.9	2.0	6.1	1.9	0.8	1.0	9.5	4.6	0.9	0.7	2.0
長瀬地区	1000	3.3	12.3	23.0	14.4	19.2	3.3	5.2	1.1	0.9	1.3	8.1	4.2	0.9	1.5	1.3
大門地区	1000	5	2	4	2	1	1	1	1	1	1	20.0	1	1	1	1
梅郷地区	1000	5.1	12.8	23.1	12.8	5.1	10.3	12.8	2.6	2.6	2.6	5.1	1	1	2.6	1
沢井地区	1000	5.6	7	10	9	9	4	8	2	1	1	1	1	1	2	1
小曾木地区	1000	3.6	12.5	17.9	16.1	16.1	7.1	14.3	3.6	1.8	1.8	1.8	1.8	1.8	3.6	1.8
成木地区	1000	83	1	11	18	6	17	3	5	1	1	7	10	2	1	1
東青梅地区	1000	1.2	13.3	21.7	7.2	20.5	3.6	6.0	1.2	1.2	1.2	8.4	12.0	2.4	1.2	1.2
新町地区	1000	95	1	12	24	15	16	3	3	1	1	12	3	1	3	1
河辺地区	1000	1.1	12.6	25.3	15.8	16.8	3.2	3.2	1	1	1	12.6	3.2	1.1	3.2	1.1
今井地区	1000	5	14	35	23	35	2	6	2	1	4	13	6	1	1	2

今後のまちづくりの方向について
問5 10年後の青梅市の将来像 2番目に近いイメージ

	調査数	道路、公園、下水道など地域基盤が整ったまち	公共交通機関や広域道路網が整備された便利なまち	豊かな自然、美しい景観に恵まれたまち	産業や経済活動などに活気があり、にぎわいのあるまち	保健、医療、福祉が充実したまち	スポーツ活動や健康増進のための環境が整ったまち	子育てするための環境が整ったまち	生涯にわたる学習環境や教育環境が整ったまち	芸術や文化活動が盛んなまち	市民、ボランティア団体、NPOなどみなで創るまち	地震や災害に強い安全なまち	防犯体制を強化し犯罪のない安心して暮らせるまち	職住近接のまち	その他	無回答
全体	1271	59	108	110	131	252	39	107	40	47	24	168	114	21	2	49
男性	543	26	38	60	61	106	23	41	16	13	11	69	94	10	0.2	3.9
男性-18~19歳	5	-	-	11	-	-	-	-	-	-	-	2	1	-	-	-
男性-20~29歳	39	2	5	4	5	3	1	2	1	3	1	3	5	3	-	1
男性-30~39歳	1000	5.1	12.8	10.3	12.8	7.7	2.6	5.1	2.6	7.7	2.6	7.7	12.8	7.7	-	2.6
男性-40~49歳	56	2	4	10	4	8	3	10	4	2	-	3	4	1	-	1
男性-50~59歳	83	3.6	7.1	17.9	7.1	14.3	5.4	17.9	7.1	3.6	-	5.4	7.1	1.8	-	1.8
男性-60~69歳	1000	2.4	7.2	12.0	20.5	14.5	2.4	6.0	1.2	1.2	-	14.5	16.9	1.2	-	3
男性-70歳以上	95	7	4	8	6	20	8	8	4	2	4	12	7	1	1	3
女性	701	31	70	45	68	143	16	64	23	33	13	97	57	11	-	50
女性-18~19歳	8	-	-	1	1	1	2	-	-	2	-	1	-	-	-	-
女性-20~29歳	46	2	5	-	5	9	1	7	3	3	-	3	5	2	-	1
女性-30~39歳	1000	4.3	10.9	-	10.9	19.6	2.2	15.2	6.5	6.5	-	6.5	10.9	4.3	-	2.2
女性-40~49歳	83	2	6	10	17	12	2	5	1	1	-	12	14	1	-	-
女性-50~59歳	1000	2.5	4.9	8.6	7.4	21.0	-	24.7	4.9	3.7	-	12.3	8.6	1.2	-	-
女性-60~69歳	124	8	16	7	6	20	3	12	5	8	1	22	10	4	-	2
女性-70歳以上	112	6.5	12.9	5.6	4.8	16.1	2.4	9.7	4.0	6.5	0.8	17.7	8.1	3.2	-	1.6
青梅地区	119	7	10	5	17	22	3	16	3	5	3	10	8	2	-	3
長瀬地区	187	11	20	20	19	26	3	13	4	9	3	35	16	2	-	6
大門地区	177	8	14	18	19	31	4	14	8	8	2	26	15	3	-	7
梅郷地区	108	5	7	10	10	29	4	2	3	1	3	12	12	1	1	3
沢井地区	1000	4.6	12.0	8.3	9.3	26.9	3.7	1.9	2.8	0.9	2.8	11.1	11.1	0.9	0.9	2.8
小曾木地区	30	1	-	4	4	4	1	4	1	1	1	2	3	1	-	3
成木地区	17	3	1	-	1	4	-	2	1	1	-	1	1	-	-	2
東青梅地区	155	8	13	14	14	26	4	14	5	8	5	21	18	4	-	5
新町地区	181	7	13	13	19	38	6	25	6	4	1	21	20	3	-	5
河辺地区	140	3	7	13	10	21	3	13	3	2	0.6	11.6	11.0	1.7	-	2.8
今井地区	99	2	12	8	7	26	3	5	3	2	0.7	14.3	7.9	2	-	3.6

今後のまちづくりの方向について
問5 10年後の青梅市の将来像 3番目に近いイメージ

	調査数	道路、公園、下水道など地域基盤が整ったまち	公共交通機関や広域道路網が整備された便利なまち	豊かな自然、美しい景観に恵まれたまち	産業や経済活動などに活気があり、にぎわいのあるまち	保健、医療、福祉が充実したまち	スポーツ活動や健康増進のための環境が整ったまち	子育てするための環境が整ったまち	生涯にわたる学習環境や教育環境が整ったまち	芸術や文化活動が盛んなまち	市民、ボランティア団体、NPOなどみなで創るまち	地震や災害に強い安全なまち	防犯体制を強化し犯罪のない安心して暮らせるまち	職住近接のまち	その他	無回答
全体	1271	71	97	126	100	151	43	77	68	41	32	162	200	33	11	59
男性	543	31	35	66	32	57	26	33	34	25	14	61	84	20	6	19
男性-18~19歳	5	0	1	-	-	-	-	-	-	-	-	-	-	-	-	-
男性-20~29歳	39	1	1	8	2	5	6	2	3	-	-	5	4	1	-	1
男性-30~39歳	1000	2.6	2.6	20.5	5.1	12.8	15.4	5.1	7.7	-	-	12.8	10.3	2.6	-	2.6
男性-40~49歳	56	4	2	7	6	6	1	6	4	4	-	6	4	3	1	2
男性-50~59歳	83	8	9	12	8	15	3	4	5	3	2	6	5	1	1	1
男性-60~69歳	1000	9.6	10.8	14.5	9.6	18.1	3.6	4.8	6.0	3.6	2.4	7.2	6.0	1.2	1.2	4
男性-70歳以上	95	3	4	3	1	9	4	3	5	6	3	12	25	7	1	3
女性	701	36	80	58	66	92	15	43	34	14	18	100	113	12	4	33
女性-18~19歳	8	-	2	-	2	-	-	-	-	-	-	1	1	2	-	-
女性-20~29歳	46	3	6	4	3	6	-	5	3	-	-	12.5	25.0	-	-	-
女性-30~39歳	1000	6.5	13.0	8.7	6.5	13.0	-	10.9	6.5	-	-	21.7	10.9	-	-	2.2
女性-40~49歳	81	5	9	6	9	12	3	11	3	1	2	11	13	-	-	-
女性-50~59歳	1000	6.2	6.2	7.4	11.1	14.8	3.7	13.6	3.7	1.2	2.5	13.6	16.0	-	-	-
女性-60~69歳	124	11	10	9	10	24	3	6	7	2	1	19	12	5	1	4
女性-70歳以上	112	6	14	14	9	13	3	4	8	3	4	13	18	-	1	2
青梅地区	119	4	8	17	9	13	2	6	6	4	4	16	20	2	-	8
長瀬地区	187	11	15	15	10	26	7	10	8	6	3	34	20	1	6	7
大門地区	177	13	13	17	11	23	8	10	6	3	10	30	5	3	6	6
梅郷地区	108	8	10	13	11	4	8	10	2	2	17	8	3	-	4	4
沢井地区	1000	7.4	7.4	9.3	12.0	10.2	3.7	7.4	9.3	1.9	1.9	15.7	7.4	2.8	-	3.7
小曾木地区	34	4	4	4	4	2	-	3	1	1	-	2	8	1	-	-
成木地区	17	3	1	-	1	4	-	2	1	1	-	1	1	-	-	3
東青梅地区	155	8	13	14	14	15	4	5	11	6	8	5.9	5.9	11.8	5.9	17.6
新町地区	181	7	14	14	14	25	7	16	10	8	6	23	19	8	1	8
河辺地区	140	3	7	13	10	14	7	9	7	5	1	17	30	7	1	5
今井地区	99	4	10	14	4	9	2	8	2	3	3	15	21	-	-	4

今後のまちづくりの方向について
問5 10年後の青梅市の将来像 ポイント

調査数	道路、公園、下水道など地域基盤が整ったまち	公共交通機関や広域道路網が整備されたまち	豊かな自然、美しい景観に恵まれたまち	産業や経済活動などに活気があり、にぎわいのあるまち	保健、医療、福祉が整ったまち	スポーツ活動や健康増進のための環境が整ったまち	子育てするための環境が整ったまち	生涯にわたる学習環境や教育環境が整ったまち	芸術や文化活動が盛んなまち	市民、ボランティア、NPOなどみんなで創るまち	地震や災害に強い安全なまち	防犯体制を強化し犯罪のない安心して暮らせるまち	職住近接のまち	その他	無回答	
全体	7626	330	739	1081	947	1453	199	522	220	165	119	861	605	108	42	235
男性	3258	137	312	561	388	581	199	84	66	57	331	261	55	34	66	
男性-18~19歳	30	2	1	8	4	2	3	1	2	1	1	2	1	1	2	
男性-20~29歳	234	11	26	43	27	17	20	21	8	9	5	14	20	7	3	
男性-30~39歳	336	14	31	57	41	49	19	50	18	11	3	12	15	5	7	
男性-40~49歳	498	15	34	86	60	90	16	29	10	5	5	31	63	9	4	
男性-50~59歳	570	20	48	97	58	91	34	29	13	13	11	72	48	12	12	
男性-60~69歳	900	41	76	155	103	193	21	45	20	19	26	102	71	11	3	
男性-70歳以上	1000	46	84	172	114	214	23	50	22	21	29	113	79	12	0.3	
女性	4266	185	416	493	550	849	71	315	128	95	59	516	332	52	7	
女性-18~19歳	48	3	8	11	4	5	4	1	1	1	1	3	5	1	1	
女性-20~29歳	276	13	28	31	19	33	11	52	12	6	2	37	24	4	6	
女性-30~39歳	486	18	43	38	31	82	6	105	14	10	2	84	8	1	2	
女性-40~49歳	744	45	66	65	94	145	15	54	41	18	9	99	65	1	11	
女性-50~59歳	672	43	59	112	81	138	12	73	17	16	13	78	40	1	14	
女性-60~69歳	1000	64	88	167	120	205	18	57	25	24	19	116	60	15	21	
女性-70歳以上	918	42	104	89	121	205	5	25	23	19	16	105	64	5	3	
全体	7626	330	739	1081	947	1453	199	522	220	165	119	861	605	108	42	235
青梅地区	714	24	55	99	136	111	20	50	27	19	14	65	46	13	5	
長淵地区	1122	60	120	178	125	207	16	72	39	27	18	130	89	9	27	
大門地区	1062	56	92	143	130	214	34	79	32	25	19	108	81	20	6	
梅郷地区	648	18	79	112	72	129	18	36	22	4	8	80	44	5	16	
沢井地区	204	12	36	26	25	35	1	8	5	3	6	16	9	1	15	
小曾木地区	180	5	27	27	18	27	2	9	3	2	3	14	22	2	4	
成木地区	1000	11	11	14	11	16	3	8	3	2	1	9	4	1	7	
東青梅地区	930	45	93	132	106	184	15	57	21	22	25	107	70	22	4	
新町地区	1086	42	73	121	154	194	37	114	46	20	5	129	109	19	23	
河辺地区	840	29	63	135	104	175	38	36	27	17	6	99	70	13	24	
今井地区	594	20	76	75	57	139	14	33	11	13	12	61	53	6	21	

今後のまちづくりの方向について
問6 重点的に取り組むべき施策

調査数	自然環境の保全、回復に力を入れる	自然と調和した美しい景観に努める	公園、緑地、水辺などの整備を進める	災害に備え、中小河川(沢、小川、中川など)の整備を進める	下水道などの生活基盤の整備を進める	リサイクルの推進、ごみ減量に力を入れる	大気汚染や騒音や環境に配慮したまちづくりを進める	防火・防災体制の充実を図る	交通安全、防犯対策を進める	生涯にわたって学ぶことができる環境をつくる	子どもが安心して学べる学校をつくる	歴史や伝統を生かした、豊かな文化・芸術に触れることができる環境をつくる	スポーツ・レクリエーション活動の振興に努める	男女平等社会の促進を図る	国際交流・地域間交流を促進する	誰もが気軽に運動できる環境づくりや病気の予防に力を入れる	地域医療・救急医療体制の充実を図る	子育て支援策を充実させる	
全体	1271	187	291	146	226	73	128	129	238	244	131	221	135	69	30	33	233	508	284
男性	543	83	158	77	84	29	49	65	96	106	54	82	58	46	12	15	88	200	112
男性-18~19歳	5	1	1	1	1	1	1	1	1	1	1	1	1	1	1	1	1	1	2
男性-20~29歳	39	7	15	7	4	1	5	3	5	10	3	6	4	1	1	2	10	10	6
男性-30~39歳	1000	17.9	38.5	17.9	10.3	12.8	7.7	12.8	25.6	7.7	15.4	10.3	17.9	5.1	25.6	25.6	15	16	20
男性-40~49歳	83	11	19	14	12	6	8	12	21	22	8	19	6	9	2	2	15	25	24
男性-50~59歳	1000	13.3	22.9	16.9	14.5	7.2	9.6	14.5	25.3	26.5	9.6	22.9	7.2	10.8	2.4	2.4	18.1	30.1	28.9
男性-60~69歳	1000	13.7	25.3	11.6	13.7	3.2	4.2	15.8	20.0	21.1	8.4	11.6	12.6	8.4	3.2	12.6	36.8	20.0	
男性-70歳以上	150	27	45	25	24	12	14	14	31	25	13	16	12	5	6	1	24	66	30
女性	701	101	125	69	139	41	78	61	140	135	74	133	20	18	16	30	141	301	168
女性-18~19歳	8	1	1	1	1	1	1	1	1	1	1	1	1	1	1	1	1	3	1
女性-20~29歳	46	8	11	8	6	2	5	6	5	11	2	14	4	3	1	4	6	12	26
女性-30~39歳	1000	17.4	23.9	17.4	13.0	4.3	10.9	13.0	23.9	4.3	30.4	8.7	6.5	2.2	8.7	13.0	26.1	35	49
女性-40~49歳	81	10	15	12	18	5	8	6	16	26	6	32	2	1	2	1	10	35	49
女性-50~59歳	1000	12.3	18.5	14.8	22.2	6.2	9.9	7.4	19.8	32.1	7.4	39.5	2.5	1.2	2.5	12	12.3	43.2	60.5
女性-60~69歳	124	21	15	10	23	7	7	33	39	11	32	14	3	6	3	6	18	51	25
女性-70歳以上	1000	16.9	12.1	8.1	18.5	5.6	5.6	26.6	31.5	8.9	25.8	11.3	2.4	4.8	4.0	14.5	49.2	23.4	
全体	1271	187	291	146	226	73	128	129	238	244	131	221	135	69	30	33	233	508	284
青梅地区	119	20	32	13	17	6	12	9	25	15	11	17	12	4	2	1	24	42	25
長淵地区	187	32	51	21	44	10	11	22	28	30	32	24	5	7	6	27	68	35	
大門地区	1000	17.1	24.3	11.2	25.5	5.3	5.9	11.8	16.0	10.7	17.1	12.8	2.7	3.2	14.4	36.4	19.2		
梅郷地区	1000	10.2	27.9	14.7	13.3	6.2	9.6	8.5	16.4	21.5	10.2	29.4	9.0	6.2	2.8	17.1	21.5	35.0	24.3
沢井地区	108	21	28	13	19	4	9	7	17	15	13	17	8	7	3	22	48	24	
小曾木地区	1000	14.7	11.8	5.9	26.5	5.9	8.8	2.9	26.5	23.5	5.9	14.7	2.9	1	1	14.7	52.9	20.6	
成木地区	17	2	3	1	5	3	3	1	2	1	1	2	1	1	1	2	10	2	
東青梅地区	1000	11.8	17.6	5.9	29.4	29.4	17.6	5.9	11.8	5.9	11.8	5.9	5.9	5.9	5.9	11.8	58.8	11.8	
新町地区	155	26	36	22	24	13	15	18	33	26	15	22	17	6	2	3	27	64	31
河辺地区	181	20	34	21	29	6	22	23	45	55	20	37	22	13	4	19	4	34	78
今井地区	1000	11.0	18.9	11.6	16.0	3.3	12.7	24.9	30.4	11.0	20.4	12.2	7.2	2.2	18.6	43.1	31	35	
全体	140	26	29	14	28	8	16	18	22	24	16	15	16	12	3	11	30	56	26
青梅地区	1000	18.6	20.7	10.0	20.0	5.7	11.4	12.9	15.7	17.1	11.4	10.7	8.6	2.1	7.9	21.4	40.0	18.6	
長淵地区	99	10	21	11	13	3	13	7	24	23	11	13	9	6	3	14	43	20	
大門地区	1000	10.1	21.2	11.1	13.1	3.0	13.1	7.1	24.2	23.2	11.1	13.1	9.1	6.1	3.0	14.1	43.4	20.2	

今後のまちづくりの方向について
問6 重点的に取り組むべき施策

	調査数	障害者の視点上でサービスを提供する	高齢者の介護・生活支援サービスの充実を図る	市街地や中心市街地の活性化を図る	大ホールを備えた新市民ホールの建設を推進する	幹線道路や広域交通網を整備する	生活道路や歩道・自転車道を整備し、安全な交通環境をつくる	鉄道・バス交通の充実に向けた取組を強化する	農林工商業などの活性化を支援する	観光振興に努める	産業誘致や起業の促進に努める	まちづくり情報共有と市民参画を促進する	市民等との協働によるまちづくりを推進する	地域活動・ボランティア活動・NPO活動を促進する	行政財政改革を推進する	電子自治体を構築する	近隣市町村との連携を深め広域行政を推進する	その他	無回答	
全体	1271	126	581	143	215	63	294	368	85	116	225	39	32	47	121	12	79	34	13	
男性	543	48	227	68	80	38	111	142	48	59	114	18	11	18	50	11	46	19	5	
女性	728	78	354	75	135	25	183	226	37	57	111	21	21	29	71	1	33	15	8	
性別×年齢																				
男性-18~19歳	100.0	-	-	-	20.0	-	20.0	20.0	-	-	40.0	40.0	-	-	-	20.0	-	20.0	-	
男性-20~29歳	100.0	39	6	8	6	3	5	10	2	5	8	1	1	1	1	1	1	1	2	
男性-30~39歳	100.0	56	8	15	8	4	11	17	2	10	15	2	1	1	4	2	2	4	4	
男性-40~49歳	100.0	83	5	23	10	13	17	25	8	11	20	-	1	1	2	2	6	1	1	
男性-50~59歳	100.0	95	7	39	15	11	5	13	27	10	21	2	2	5	8	1	10	5	3	
男性-60~69歳	100.0	150	17	76	14	25	9	34	31	15	22	6	4	9	23	3	15	4	-	
男性-70歳以上	115	6	68	13	23	10	30	31	11	10	26	5	2	12	1	1	10	2	1	
女性-18~19歳	100.0	701	72	342	72	127	23	177	218	37	56	108	21	19	26	70	32	14	6	
女性-20~29歳	100.0	8	2	2	1	-	1	2	3	1	2	-	-	1	1	-	-	-	-	
女性-30~39歳	100.0	46	5	15	3	3	1	10	14	3	5	2	-	1	3	-	-	1	1	
女性-40~49歳	100.0	83	5	23	10	13	17	25	8	11	20	-	1	2	2	2	6	1	1	
女性-50~59歳	100.0	124	11	51	11	15	6	37	39	2	14	24	1	3	11	-	4	7	1	
女性-60~69歳	100.0	177	21	86	22	41	3	43	61	8	10	30	7	7	24	1	6	1	1	
女性-70歳以上	153	14	100	19	39	5	39	43	14	5	22	5	4	8	17	-	13	1	4	
全体	1271	126	581	143	215	63	294	368	85	116	225	39	32	47	121	12	79	34	13	
青梅地区	119	9	50	22	18	7	23	43	9	16	22	4	3	3	16	-	3	4	1	
長瀬地区	187	22	85	22	27	9	57	58	12	16	23	11	3	7	14	-	10	6	4	
大門地区	177	12	84	19	31	7	47	43	13	15	35	3	7	5	12	-	10	3	3	
梅郷地区	108	11	49	18	17	2	22	40	5	11	22	3	3	2	11	1	8	6	1	
沢井地区	100.0	10.2	45.4	16.7	15.7	1.9	20.4	37.0	4.6	10.2	20.4	2.8	2.8	1.9	10.2	0.9	7.4	5.6	0.9	
小曾木地区	30	2	16	3	8	1	6	13	1	3	7	-	2	1	1	-	-	1	-	
成木地区	17	2	11	2	3	-	2	9	1	1	1	-	1	-	3	-	1	-	-	
東青梅地区	155	22	67	15	27	9	31	43	12	17	21	2	6	7	16	2	14	4	1	
新町地区	181	10	74	16	28	3	38	36	14	16	31	4	2	4	18	3	14	5	-	
河辺地区	140	17	68	8	25	8	33	29	8	9	17	6	1	9	16	2	6	3	-	
今井地区	99	12	50	8	16	7	24	29	8	9	19	5	2	5	9	3	11	2	1	
青梅地区	100.0	9.9	45.7	11.3	16.9	5.0	23.1	29.0	6.7	9.1	17.7	3.1	2.5	3.7	9.5	0.9	6.2	2.7	1.0	
長瀬地区	100.0	8.8	42.8	12.5	14.7	7.0	20.4	26.2	8.8	10.9	21.0	3.3	2.0	3.3	9.2	2.0	8.5	3.5	0.9	
大門地区	100.0	8.8	47.5	10.7	17.5	4.0	26.6	24.3	7.3	8.5	19.8	1.7	4.0	2.8	6.8	-	5.6	1.7	1.7	
梅郷地区	100.0	10.2	45.4	16.7	15.7	1.9	20.4	37.0	4.6	10.2	20.4	2.8	2.8	1.9	10.2	0.9	7.4	5.6	0.9	
小曾木地区	100.0	6.7	53.3	10.0	26.7	3.3	20.0	43.3	3.3	10.0	23.3	-	6.7	3.3	3.3	-	-	3.3	-	
成木地区	100.0	11.8	64.7	11.8	17.6	-	11.8	52.9	5.9	5.9	5.9	-	5.9	-	17.6	-	5.9	-	-	
東青梅地区	100.0	14.2	43.2	9.7	17.4	5.8	20.0	27.7	7.7	11.0	13.5	1.3	3.9	4.5	10.3	1.3	9.0	2.6	0.6	
新町地区	100.0	5.5	40.9	8.8	15.5	1.7	21.0	19.9	7.7	8.8	28.2	2.2	1.1	2.2	9.9	1.7	7.7	2.8	-	
河辺地区	100.0	12.1	48.6	5.7	17.9	5.7	23.6	20.7	5.7	6.4	12.1	4.3	0.7	6.4	11.4	1.4	4.3	2.1	-	
今井地区	100.0	12.1	50.5	8.1	16.2	7.1	24.2	29.3	8.1	9.1	19.2	5.1	2.0	5.1	9.1	3.0	11.1	2.0	1.0	

今後のまちづくりの方向について 問7 理想的な生活
家族と楽しむ生活(ファミリーライフ)

	調査数	増やしたい(始めた)	現状で良い	減らしたい(したくない)	わからない	無回答
全体	1271	507	628	13	57	66
男性	543	236	247	4	28	28
女性	728	271	381	9	29	38
性別×年齢						
男性-18~19歳	100.0	20.0	60.0	-	20.0	-
男性-20~29歳	100.0	21	16	-	-	2
男性-30~39歳	100.0	53.8	41.0	-	-	5.1
男性-40~49歳	100.0	40	13	-	3	-
男性-50~59歳	100.0	71.4	23.2	-	5.4	-
男性-60~69歳	100.0	48	30	2	3	-
男性-70歳以上	100.0	57.8	36.1	2.4	3.6	-
女性-18~19歳	100.0	95	48	36	1	5
女性-20~29歳	100.0	50.5	37.9	1.1	5.3	5.3
女性-30~39歳	100.0	50	86	-	8	6
女性-40~49歳	100.0	33.3	57.3	-	5.3	4.0
女性-50~59歳	150	28	63	1	8	15
女性-60~69歳	100.0	24.3	54.8	0.9	7.0	13.0
女性-70歳以上	115	260	369	9	28	35
青梅地区	100.0	37.1	52.8	1.3	4.0	5.0
長瀬地区	100.0	5	3	-	-	-
大門地区	100.0	26	16	3	-	1
梅郷地区	100.0	56.5	34.8	6.5	-	2.2
沢井地区	100.0	57	20	-	4	-
小曾木地区	100.0	70.4	24.7	-	4.9	-
成木地区	100.0	66	52	3	-	2
東青梅地区	100.0	53.2	41.9	2.4	0.8	1.6
新町地区	100.0	46	62	-	3	1
河辺地区	100.0	41.1	55.4	-	2.7	0.9
今井地区	100.0	39	114	1	11	12
青梅地区	100.0	22.0	64.4	0.6	6.2	6.8
長瀬地区	100.0	21	102	2	9	19
大門地区	100.0	13.7	66.7	1.3	5.9	12.4
梅郷地区	100.0	37.1	52.8	1.3	4.0	5.0
小曾木地区	100.0	5	10	-	-	2
成木地区	100.0	29.4	58.8	-	-	11.8
東青梅地区	100.0	53	78	4	7	13
新町地区	100.0	34.2	50.3	2.6	4.5	8.4
河辺地区	100.0	9	74	3	9	3
今井地区	100.0	53.6	40.9	1.7	2.2	1.7
青梅地区	100.0	59	63	1	13	4
長瀬地区	100.0	42.1	45.0	0.7	9.3	2.9
大門地区	100.0	42	44	-	5	8
梅郷地区	100.0	42.4	44.4	-	5.1	8.1

今後のまちづくりの方向について 問7 理想的な生活
個人で楽しむ生活

	調査数	増やしたい(始めたい)	現状で良い	減らしたい(したくない)	わからない	無回答
全体	1271	481	652	31	43	64
	100.0	37.8	51.3	2.4	3.4	5.0
性別 × 年齢						
男性	543	217	270	13	18	25
	100.0	40.0	49.7	2.4	3.3	4.6
男性-18~19歳	5	2	3	-	-	-
	100.0	40.0	60.0	-	-	-
男性-20~29歳	39	19	17	-	1	2
	100.0	48.7	43.6	-	2.6	5.1
男性-30~39歳	56	23	30	1	2	-
	100.0	41.1	53.6	1.8	3.6	-
男性-40~49歳	83	43	37	1	2	-
	100.0	51.8	44.6	1.2	2.4	-
男性-50~59歳	95	40	44	1	5	5
	100.0	42.1	46.3	1.1	5.3	5.3
男性-60~69歳	150	61	78	4	1	6
	100.0	40.7	52.0	2.7	0.7	4.0
男性-70歳以上	115	29	61	6	7	10.4
	100.0	25.2	53.0	5.2	6.1	8.6
女性	701	257	368	18	22	36
	100.0	36.7	52.5	2.6	3.1	5.1
女性-18~19歳	8	7	1	-	-	-
	100.0	87.5	12.5	-	-	-
女性-20~29歳	46	21	20	4	-	1
	100.0	45.7	43.5	8.7	-	2.2
女性-30~39歳	81	41	35	1	4	-
	100.0	50.6	43.2	1.2	4.9	-
女性-40~49歳	124	57	61	2	2	2
	100.0	46.0	49.2	1.6	1.6	1.6
女性-50~59歳	112	46	62	-	3	1
	100.0	41.1	55.4	-	2.7	0.9
女性-60~69歳	177	50	104	4	7	12
	100.0	28.2	58.8	2.3	4.0	6.8
女性-70歳以上	153	35	85	7	6	20
	100.0	22.9	55.6	4.6	3.9	13.1
居住地						
全体	1271	481	652	31	43	64
	100.0	37.8	51.3	2.4	3.4	5.0
青梅地区	119	49	55	2	4	9
	100.0	41.2	46.2	1.7	3.4	7.6
長瀬地区	187	64	104	5	3	11
	100.0	34.2	55.6	2.7	1.6	5.9
大門地区	177	66	91	5	6	9
	100.0	37.3	51.4	2.8	3.4	5.1
梅郷地区	108	40	58	2	3	5
	100.0	37.0	53.7	1.9	2.8	4.6
沢井地区	34	7	24	1	1	1
	100.0	20.6	70.6	2.9	2.9	2.9
小曾木地区	30	10	17	2	-	1
	100.0	33.3	56.7	6.7	-	3.3
成木地区	17	7	6	1	1	2
	100.0	41.2	35.3	5.9	5.9	11.8
東青梅地区	155	57	78	3	6	11
	100.0	36.8	50.3	1.9	3.9	7.1
新町地区	181	84	85	4	5	3
	100.0	46.4	47.0	2.2	2.8	1.7
河辺地区	140	59	69	4	6	2
	100.0	42.1	49.3	2.9	4.3	1.4
今井地区	99	32	53	2	5	7
	100.0	32.3	53.5	2.0	5.1	7.1

今後のまちづくりの方向について 問7 理想的な生活
サークルやグループで仲間と楽しむ生活

	調査数	増やしたい(始めたい)	現状で良い	減らしたい(したくない)	わからない	無回答
全体	1271	325	682	64	132	68
	100.0	25.6	53.7	5.0	10.4	5.4
性別 × 年齢						
男性	543	134	297	31	55	26
	100.0	24.7	54.7	5.7	10.1	4.8
男性-18~19歳	5	3	2	-	-	-
	100.0	60.0	40.0	-	-	-
男性-20~29歳	39	17	16	3	1	2
	100.0	43.6	41.0	7.7	2.6	5.1
男性-30~39歳	56	21	30	1	4	-
	100.0	37.5	53.6	1.8	7.1	-
男性-40~49歳	83	27	42	3	11	-
	100.0	32.5	50.6	3.6	13.3	-
男性-50~59歳	95	26	48	6	9	6
	100.0	27.4	50.5	6.3	9.5	6.3
男性-60~69歳	150	30	96	13	16	5
	100.0	20.0	57.3	8.7	10.7	3.3
男性-70歳以上	115	10	73	5	14	13
	100.0	8.7	63.5	4.3	12.2	11.3
女性	701	185	373	33	71	39
	100.0	26.4	53.2	4.7	10.1	5.6
女性-18~19歳	8	5	2	1	-	-
	100.0	62.5	25.0	12.5	-	-
女性-20~29歳	46	15	24	4	2	1
	100.0	32.6	52.2	8.7	4.3	2.2
女性-30~39歳	81	20	49	6	6	-
	100.0	24.7	60.5	7.4	7.4	-
女性-40~49歳	124	38	66	5	13	2
	100.0	30.6	53.2	4.0	10.5	1.6
女性-50~59歳	112	39	51	5	16	1
	100.0	34.8	45.5	4.5	14.3	0.9
女性-60~69歳	177	41	98	6	18	14
	100.0	23.2	55.4	3.4	10.2	7.9
女性-70歳以上	153	27	83	6	16	21
	100.0	17.6	54.2	3.9	10.5	13.7
居住地						
全体	1271	325	682	64	132	68
	100.0	25.6	53.7	5.0	10.4	5.4
青梅地区	119	29	61	10	9	10
	100.0	24.4	51.3	8.4	7.6	8.4
長瀬地区	187	43	103	11	19	11
	100.0	23.0	55.1	5.9	10.2	5.9
大門地区	177	49	85	8	24	11
	100.0	27.7	48.0	4.5	13.6	6.2
梅郷地区	108	25	60	6	10	7
	100.0	23.1	55.6	5.6	9.3	6.5
沢井地区	34	6	23	2	1	2
	100.0	17.6	67.6	5.9	2.9	5.9
小曾木地区	30	6	17	3	3	1
	100.0	20.0	56.7	10.0	10.0	3.3
成木地区	17	7	8	-	2	-
	100.0	41.2	47.1	-	11.8	-
東青梅地区	155	36	83	7	17	12
	100.0	23.2	53.5	4.5	11.0	7.7
新町地区	181	58	102	7	12	2
	100.0	32.0	56.4	3.9	6.6	1.1
河辺地区	140	33	80	7	16	4
	100.0	23.6	57.1	5.0	11.4	2.9
今井地区	99	27	50	3	14	5
	100.0	27.3	50.5	3.0	14.1	5.1

今後のまちづくりの方向について 問7 理想的な生活
地域での活動やつきあいを大切に生活

	調査数	増やしたい(始めたい)	現状で良い	減らしたい(したくない)	わからない	無回答
全体	1271	234	727	111	134	65
	100.0	18.4	57.2	8.7	10.5	5.1
男性	543	115	304	46	52	26
	100.0	21.2	56.0	8.5	9.6	4.8
男性-18~19歳	5	4	1	-	-	-
	100.0	80.0	20.0	-	-	-
男性-20~29歳	39	10	22	3	1	3
	100.0	25.6	56.4	7.7	2.6	7.7
男性-30~39歳	56	19	27	4	6	-
	100.0	33.9	48.2	7.1	10.7	-
男性-40~49歳	83	19	49	5	10	-
	100.0	22.9	59.0	6.0	12.0	-
男性-50~59歳	95	18	53	11	8	5
	100.0	18.9	55.8	11.6	8.4	5.3
男性-60~69歳	150	23	91	17	17	2
	100.0	15.3	60.7	11.3	11.3	1.3
男性-70歳以上	115	22	61	6	10	16
	100.0	19.1	53.0	5.2	8.7	13.9
女性	701	113	412	65	75	36
	100.0	16.1	58.8	9.3	10.7	5.1
女性-18~19歳	8	3	3	1	1	-
	100.0	37.5	37.5	12.5	12.5	-
女性-20~29歳	46	10	26	6	2	2
	100.0	21.7	56.5	13.0	4.3	4.3
女性-30~39歳	81	17	46	8	9	1
	100.0	21.0	56.8	9.9	11.1	1.2
女性-40~49歳	124	24	75	14	10	1
	100.0	19.4	60.5	11.3	8.1	0.8
女性-50~59歳	112	18	64	12	17	1
	100.0	16.1	57.1	10.7	15.2	0.9
女性-60~69歳	177	24	104	11	26	12
	100.0	13.6	58.8	6.2	14.7	6.8
女性-70歳以上	153	17	94	13	10	19
	100.0	11.1	61.4	8.5	6.5	12.4
全体	1271	234	727	111	134	65
	100.0	18.4	57.2	8.7	10.5	5.1
青梅地区	119	24	60	17	8	10
	100.0	20.2	50.4	14.3	6.7	8.4
長瀬地区	187	35	114	11	17	10
	100.0	18.7	61.0	5.9	9.1	5.3
大門地区	177	31	97	15	22	12
	100.0	17.5	54.8	8.5	12.4	6.8
梅郷地区	108	22	63	12	6	5
	100.0	20.4	58.3	11.1	5.6	4.6
沢井地区	34	6	22	2	4	-
	100.0	17.6	64.7	5.9	11.8	-
小曾木地区	30	3	19	7	-	1
	100.0	10.0	63.3	23.3	-	3.3
成木地区	17	3	12	1	1	-
	100.0	17.6	70.6	5.9	5.9	-
東青梅地区	155	29	80	12	20	14
	100.0	18.7	51.6	7.7	12.9	9.0
新町地区	181	28	121	11	18	3
	100.0	15.5	66.9	6.1	9.9	1.7
河辺地区	140	29	75	16	18	2
	100.0	20.7	53.6	11.4	12.9	1.4
今井地区	99	19	53	7	15	5
	100.0	19.2	53.5	7.1	15.2	5.1

今後のまちづくりの方向について 問7 理想的な生活
外国や国内の他地域の人々と交流する生活

	調査数	増やしたい(始めたい)	現状で良い	減らしたい(したくない)	わからない	無回答
全体	1271	206	560	99	332	74
	100.0	16.2	44.1	7.8	26.1	5.8
男性	543	92	236	45	142	28
	100.0	16.9	43.5	8.3	26.2	5.2
男性-18~19歳	5	1	4	-	-	-
	100.0	20.0	80.0	-	-	-
男性-20~29歳	39	8	18	5	6	2
	100.0	20.5	46.2	12.8	15.4	5.1
男性-30~39歳	56	17	23	3	13	-
	100.0	30.4	41.1	5.4	23.2	-
男性-40~49歳	83	17	45	7	14	-
	100.0	20.5	54.2	8.4	16.9	-
男性-50~59歳	95	17	45	5	22	6
	100.0	17.9	47.4	5.3	23.2	6.3
男性-60~69歳	150	19	61	16	48	6
	100.0	12.7	40.7	10.7	32.0	4.0
男性-70歳以上	115	13	40	9	39	14
	100.0	11.3	34.8	7.8	33.9	12.2
女性	701	108	318	50	181	44
	100.0	15.4	45.4	7.1	25.8	6.3
女性-18~19歳	8	3	4	1	-	-
	100.0	37.5	50.0	12.5	-	-
女性-20~29歳	46	12	23	4	6	1
	100.0	26.1	50.0	8.7	13.0	2.2
女性-30~39歳	81	18	44	5	14	-
	100.0	22.2	54.3	6.2	17.3	-
女性-40~49歳	124	24	61	14	23	2
	100.0	19.4	49.2	11.3	18.5	1.6
女性-50~59歳	112	20	56	8	25	3
	100.0	17.9	50.0	7.1	22.3	2.7
女性-60~69歳	177	22	70	7	62	16
	100.0	12.4	39.5	4.0	35.0	9.0
女性-70歳以上	153	9	60	11	51	22
	100.0	5.9	39.2	7.2	33.3	14.4
全体	1271	206	560	99	332	74
	100.0	16.2	44.1	7.8	26.1	5.8
青梅地区	119	16	47	9	35	12
	100.0	13.4	39.5	7.6	29.4	10.1
長瀬地区	187	27	85	13	50	12
	100.0	14.4	45.5	7.0	26.7	6.4
大門地区	177	33	75	10	49	10
	100.0	18.6	42.4	5.6	27.7	5.6
梅郷地区	108	21	46	9	27	5
	100.0	19.4	42.6	8.3	25.0	4.6
沢井地区	34	2	21	1	8	2
	100.0	5.9	61.8	2.9	23.5	5.9
小曾木地区	30	3	15	6	5	1
	100.0	10.0	50.0	20.0	16.7	3.3
成木地区	17	-	8	1	6	2
	100.0	-	47.1	5.9	35.3	11.8
東青梅地区	155	18	75	17	32	13
	100.0	11.6	48.4	11.0	20.6	8.4
新町地区	181	36	89	14	38	4
	100.0	19.9	49.2	7.7	21.0	2.2
河辺地区	140	31	54	11	40	4
	100.0	22.1	38.6	7.9	28.6	2.9
今井地区	99	13	40	5	34	7
	100.0	13.1	40.4	5.1	34.3	7.1

今後のまちづくりの方向について 問7 理想的な生活
自然の中で散歩したり、遊ぶ生活

	調査数	増やしたい(始めたい)	現状で良い	減らしたい(したくない)	わからない	無回答
全体	1271	583	538	30	45	75
	100.0	45.9	42.3	2.4	3.5	5.9
男性	543	267	219	12	16	29
	100.0	49.2	40.3	2.2	2.9	5.3
男性-18~19歳	5	1	4	-	-	-
	100.0	20.0	80.0	-	-	-
男性-20~29歳	39	17	17	2	1	2
	100.0	43.6	43.6	5.1	2.6	5.1
男性-30~39歳	56	35	18	1	2	-
	100.0	62.5	32.1	1.8	3.6	-
男性-40~49歳	83	50	29	2	1	1
	100.0	60.2	34.9	2.4	1.2	1.2
男性-50~59歳	95	55	29	2	5	4
	100.0	57.9	30.5	2.1	5.3	4.2
男性-60~69歳	150	68	69	2	4	7
	100.0	45.3	46.0	1.3	2.7	4.7
男性-70歳以上	115	41	53	3	3	15
	100.0	35.7	46.1	2.6	2.6	13.0
女性	701	305	308	17	28	43
	100.0	43.5	43.9	2.4	4.0	6.1
女性-18~19歳	8	6	2	-	-	-
	100.0	75.0	25.0	-	-	-
女性-20~29歳	46	24	19	2	-	1
	100.0	52.2	41.3	4.3	-	2.2
女性-30~39歳	81	49	28	2	2	-
	100.0	60.5	34.6	2.5	2.5	-
女性-40~49歳	124	54	61	2	4	3
	100.0	43.5	49.2	1.6	3.2	2.4
女性-50~59歳	112	55	45	1	9	2
	100.0	49.1	40.2	0.9	8.0	1.8
女性-60~69歳	177	69	82	3	8	15
	100.0	39.0	46.3	1.7	4.5	8.5
女性-70歳以上	153	48	71	7	5	22
	100.0	31.4	46.4	4.6	3.3	14.4
全体	1271	583	538	30	45	75
	100.0	45.9	42.3	2.4	3.5	5.9
青梅地区	119	51	54	2	4	8
	100.0	42.9	45.4	1.7	3.4	6.7
長瀬地区	187	83	84	4	6	10
	100.0	44.4	44.9	2.1	3.2	5.3
大門地区	177	92	62	2	10	11
	100.0	52.0	35.0	1.1	5.6	6.2
梅郷地区	108	43	52	2	4	7
	100.0	39.8	48.1	1.9	3.7	6.5
沢井地区	34	14	16	-	2	2
	100.0	41.2	47.1	-	5.9	5.9
小曾木地区	30	9	19	1	-	1
	100.0	30.0	63.3	3.3	-	3.3
成木地区	17	4	9	1	-	3
	100.0	23.5	52.9	5.9	-	17.6
東青梅地区	155	71	61	6	3	14
	100.0	45.8	39.4	3.9	1.9	9.0
新町地区	181	99	68	6	5	3
	100.0	54.7	37.6	3.3	2.8	1.7
河辺地区	140	70	54	4	6	6
	100.0	50.0	38.6	2.9	4.3	4.3
今井地区	99	38	47	2	5	7
	100.0	38.4	47.5	2.0	5.1	7.1

今後のまちづくりの方向について 問7 理想的な生活
家庭菜園や庭づくりなどを楽しむ生活

	調査数	増やしたい(始めたい)	現状で良い	減らしたい(したくない)	わからない	無回答
全体	1271	400	604	74	116	77
	100.0	31.5	47.5	5.8	9.1	6.1
男性	543	173	256	35	51	28
	100.0	31.9	47.1	6.4	9.4	5.2
男性-18~19歳	5	-	3	-	2	-
	100.0	-	60.0	-	40.0	-
男性-20~29歳	39	5	23	2	6	7
	100.0	12.8	59.0	5.1	15.4	7.7
男性-30~39歳	56	22	23	1	10	-
	100.0	39.3	41.1	1.8	17.9	-
男性-40~49歳	83	35	35	8	5	-
	100.0	42.2	42.2	9.6	6.0	-
男性-50~59歳	95	37	36	6	11	5
	100.0	38.9	37.9	6.3	11.6	5.3
男性-60~69歳	150	42	83	11	9	5
	100.0	28.0	55.3	7.3	6.0	3.3
男性-70歳以上	115	32	53	7	8	15
	100.0	27.8	46.1	6.1	7.0	13.0
女性	701	219	338	38	60	46
	100.0	31.2	48.2	5.4	8.6	6.6
女性-18~19歳	8	2	5	1	-	-
	100.0	25.0	62.5	12.5	-	-
女性-20~29歳	46	18	17	6	4	1
	100.0	39.1	37.0	13.0	8.7	2.2
女性-30~39歳	81	39	32	2	8	-
	100.0	48.1	39.5	2.5	9.9	-
女性-40~49歳	124	43	56	8	14	3
	100.0	34.7	45.2	6.5	11.3	2.4
女性-50~59歳	112	41	55	6	7	3
	100.0	36.6	49.1	5.4	6.3	2.7
女性-60~69歳	177	43	96	5	18	15
	100.0	24.3	54.2	2.8	10.2	8.5
女性-70歳以上	153	33	77	10	9	24
	100.0	21.6	50.3	6.5	5.9	15.7
全体	1271	400	604	74	116	77
	100.0	31.5	47.5	5.8	9.1	6.1
青梅地区	119	35	51	11	11	11
	100.0	29.4	42.9	9.2	9.2	9.2
長瀬地区	187	57	88	12	19	11
	100.0	30.5	47.1	6.4	10.2	5.9
大門地区	177	59	81	9	19	9
	100.0	33.3	45.8	5.1	10.7	5.1
梅郷地区	108	37	60	1	6	4
	100.0	34.3	55.6	0.9	5.6	3.7
沢井地区	34	7	21	3	2	1
	100.0	20.6	61.8	8.8	5.9	2.9
小曾木地区	30	5	19	3	1	2
	100.0	16.7	63.3	10.0	3.3	6.7
成木地区	17	7	8	-	-	2
	100.0	41.2	47.1	-	-	11.8
東青梅地区	155	47	69	11	12	16
	100.0	30.3	44.5	7.1	7.7	10.3
新町地区	181	74	82	11	9	5
	100.0	40.9	45.3	6.1	5.0	2.8
河辺地区	140	40	63	7	24	6
	100.0	28.6	45.0	5.0	17.1	4.3
今井地区	99	27	51	5	9	7
	100.0	27.3	51.5	5.1	9.1	7.1

今後のまちづくりの方向について 問7 理想的な生活
 便利で環境の良い住宅地での生活

	調査数	増やしたい(始めたい)	現状で良い	減らしたい(したくない)	わからない	無回答
全体	1271	527	601	18	49	76
	100.0	41.5	47.3	1.4	3.9	6.0
男性	543	212	270	8	22	31
	100.0	39.0	49.7	1.5	4.1	5.7
男性-18~19歳	5	3	2	-	-	-
	100.0	60.0	40.0	-	-	-
男性-20~29歳	39	28	9	-	-	2
	100.0	71.8	23.1	-	-	5.1
男性-30~39歳	56	31	19	1	4	1
	100.0	55.4	33.9	1.8	7.1	1.8
男性-40~49歳	83	40	43	-	-	-
	100.0	48.2	51.8	-	-	-
男性-50~59歳	95	32	49	3	6	5
	100.0	33.7	51.6	3.2	6.3	5.3
男性-60~69歳	150	50	82	2	8	8
	100.0	33.3	54.7	1.3	5.3	5.3
男性-70歳以上	115	28	66	2	4	15
	100.0	24.3	57.4	1.7	3.5	13.0
女性	701	307	317	9	26	42
	100.0	43.8	45.2	1.3	3.7	6.0
女性-18~19歳	8	8	-	-	-	-
	100.0	100.0	-	-	-	-
女性-20~29歳	46	27	17	1	-	1
	100.0	58.7	37.0	2.2	-	2.2
女性-30~39歳	81	45	35	-	1	-
	100.0	55.6	43.2	-	1.2	-
女性-40~49歳	124	64	52	3	2	3
	100.0	51.6	41.9	2.4	1.6	2.4
女性-50~59歳	112	54	50	1	6	1
	100.0	48.2	44.6	0.9	5.4	0.9
女性-60~69歳	177	70	80	1	10	16
	100.0	39.5	45.2	0.6	5.6	9.0
女性-70歳以上	153	39	83	3	7	21
	100.0	25.5	54.2	2.0	4.6	13.7
全体	1271	527	601	18	49	76
	100.0	41.5	47.3	1.4	3.9	6.0
青梅地区	119	52	52	2	3	10
	100.0	43.7	43.7	1.7	2.5	8.4
長瀬地区	187	90	83	4	9	11
	100.0	42.8	44.4	2.1	4.8	5.9
大門地区	177	75	85	3	4	10
	100.0	42.4	48.0	1.7	2.3	5.6
梅郷地区	108	47	50	-	4	7
	100.0	43.5	46.3	-	3.7	6.5
沢井地区	34	11	20	1	2	-
	100.0	32.4	58.8	2.9	5.9	-
小曾木地区	30	13	13	-	2	2
	100.0	43.3	43.3	-	6.7	6.7
成木地区	17	6	8	1	1	1
	100.0	35.3	47.1	5.9	5.9	5.9
東青梅地区	155	61	72	4	5	13
	100.0	39.4	46.5	2.6	3.2	8.4
新町地区	181	81	87	2	6	5
	100.0	44.8	48.1	1.1	3.3	2.8
河辺地区	140	55	73	-	7	5
	100.0	39.3	52.1	-	5.0	3.6
今井地区	99	39	45	-	6	9
	100.0	39.4	45.5	-	6.1	9.1

今後のまちづくりの方向について 問7 理想的な生活
 にまわいと活気のある市街地で交流する生活

	調査数	増やしたい(始めたい)	現状で良い	減らしたい(したくない)	わからない	無回答
全体	1271	357	636	82	119	77
	100.0	28.1	50.0	6.5	9.4	6.1
男性	543	158	261	45	53	26
	100.0	29.1	48.1	8.3	9.8	4.8
男性-18~19歳	5	3	2	-	-	-
	100.0	60.0	40.0	-	-	-
男性-20~29歳	39	20	14	2	1	2
	100.0	51.3	35.9	5.1	2.6	5.1
男性-30~39歳	56	22	24	4	6	-
	100.0	39.3	42.9	7.1	10.7	-
男性-40~49歳	83	31	46	1	5	-
	100.0	37.3	55.4	1.2	6.0	-
男性-50~59歳	95	26	47	9	9	4
	100.0	27.4	49.5	9.5	9.5	4.2
男性-60~69歳	150	26	79	21	18	6
	100.0	17.3	52.7	14.0	12.0	4.0
男性-70歳以上	115	30	49	8	14	14
	100.0	26.1	42.6	7.0	12.2	12.2
女性	701	193	361	37	63	47
	100.0	27.5	51.5	5.3	9.0	6.7
女性-18~19歳	8	3	4	1	-	-
	100.0	37.5	50.0	12.5	-	-
女性-20~29歳	46	14	27	4	-	1
	100.0	30.4	58.7	8.7	-	2.2
女性-30~39歳	81	33	42	2	4	-
	100.0	40.7	51.9	2.5	4.9	-
女性-40~49歳	124	41	64	7	9	3
	100.0	33.1	51.6	5.6	7.3	2.4
女性-50~59歳	112	27	61	6	13	5
	100.0	24.1	54.5	5.4	11.6	4.5
女性-60~69歳	177	46	89	7	20	15
	100.0	26.0	50.3	4.0	11.3	8.5
女性-70歳以上	153	29	74	10	17	23
	100.0	19.0	48.4	6.5	11.1	15.0
全体	1271	357	636	82	119	77
	100.0	28.1	50.0	6.5	9.4	6.1
青梅地区	119	38	57	6	7	11
	100.0	31.9	47.9	5.0	5.9	9.2
長瀬地区	187	59	85	14	19	10
	100.0	31.6	45.5	7.5	10.2	5.3
大門地区	177	53	88	12	15	9
	100.0	29.9	49.7	6.8	8.5	5.1
梅郷地区	108	36	50	4	12	6
	100.0	33.3	46.3	3.7	11.1	5.6
沢井地区	34	7	19	3	2	3
	100.0	20.6	55.9	8.8	5.9	8.8
小曾木地区	30	6	17	2	2	3
	100.0	20.0	56.7	6.7	6.7	10.0
成木地区	17	2	11	-	3	1
	100.0	11.8	64.7	-	17.6	5.9
東青梅地区	155	46	69	11	12	17
	100.0	29.7	44.5	7.1	7.7	11.0
新町地区	181	46	103	14	16	2
	100.0	25.4	56.9	7.7	8.8	1.1
河辺地区	140	34	76	10	15	5
	100.0	24.3	54.3	7.1	10.7	3.6
今井地区	99	24	48	6	15	6
	100.0	24.2	48.5	6.1	15.2	6.1

今後のまちづくりの方向について 問7 理想的な生活
都心などに出かけて楽しむ生活

	調査数	増やしたい(始めたい)	現状で良い	減らしたい(したくない)	わからない	無回答
全体	1271	284	677	160	74	76
	100.0	22.3	53.3	12.6	5.8	6.0
男性	543	107	289	85	35	27
	100.0	19.7	53.2	15.7	6.4	5.0
男性-18~19歳	5	2	3	-	-	-
	100.0	40.0	60.0	-	-	-
男性-20~29歳	39	22	10	5	-	2
	100.0	56.4	25.6	12.8	-	5.1
男性-30~39歳	56	19	27	8	2	-
	100.0	33.9	48.2	14.3	3.6	-
男性-40~49歳	83	22	46	9	6	-
	100.0	26.5	55.4	10.8	7.2	-
男性-50~59歳	95	18	48	17	7	5
	100.0	18.9	50.5	17.9	7.4	5.3
男性-60~69歳	150	14	89	28	11	8
	100.0	9.3	59.3	18.7	7.3	5.3
男性-70歳以上	115	10	66	18	9	12
	100.0	8.7	57.4	15.7	7.8	10.4
女性	701	172	376	72	35	46
	100.0	24.5	53.6	10.3	5.0	6.6
女性-18~19歳	8	2	5	1	-	-
	100.0	25.0	62.5	12.5	-	-
女性-20~29歳	46	19	18	8	-	1
	100.0	41.3	39.1	17.4	-	2.2
女性-30~39歳	81	29	47	4	1	-
	100.0	35.8	58.0	4.9	1.2	-
女性-40~49歳	124	36	69	11	7	1
	100.0	29.0	55.6	8.9	5.6	0.8
女性-50~59歳	112	25	70	10	4	3
	100.0	22.3	62.5	8.9	3.6	2.7
女性-60~69歳	177	38	95	17	10	17
	100.0	21.5	53.7	9.6	5.6	9.6
女性-70歳以上	153	23	72	21	13	24
	100.0	15.0	47.1	13.7	8.5	15.7
全体	1271	284	677	160	74	76
	100.0	22.3	53.3	12.6	5.8	6.0
青梅地区	119	25	58	17	9	10
	100.0	21.0	48.7	14.3	7.6	8.4
長瀬地区	187	31	108	26	10	12
	100.0	16.6	57.8	13.9	5.3	6.4
大門地区	177	44	93	19	9	12
	100.0	24.9	52.5	10.7	5.1	6.8
梅郷地区	108	26	54	19	4	5
	100.0	24.1	50.0	17.6	3.7	4.6
沢井地区	34	8	17	4	4	1
	100.0	23.5	50.0	11.8	11.8	2.9
小曾木地区	30	7	16	5	-	2
	100.0	23.3	53.3	16.7	-	6.7
成木地区	17	1	8	4	2	2
	100.0	5.9	47.1	23.5	11.8	11.8
東青梅地区	155	45	80	9	5	16
	100.0	29.0	51.6	5.8	3.2	10.3
新町地区	181	41	109	20	8	3
	100.0	22.7	60.2	11.0	4.4	1.7
河辺地区	140	30	76	18	11	5
	100.0	21.4	54.3	12.9	7.9	3.6
今井地区	99	21	47	16	10	5
	100.0	21.2	47.5	16.2	10.1	5.1

今後のまちづくりの方向について 問7 理想的な生活
ファッションなど、流行にこだわる生活

	調査数	増やしたい(始めたい)	現状で良い	減らしたい(したくない)	わからない	無回答
全体	1271	125	726	235	116	69
	100.0	9.8	57.1	18.5	9.1	5.4
男性	543	40	299	118	62	24
	100.0	7.4	55.1	21.7	11.4	4.4
男性-18~19歳	5	2	2	1	-	-
	100.0	40.0	40.0	20.0	-	-
男性-20~29歳	39	9	18	8	2	2
	100.0	23.1	46.2	20.5	5.1	5.1
男性-30~39歳	56	9	36	7	4	-
	100.0	16.1	64.3	12.5	7.1	-
男性-40~49歳	83	6	62	10	5	-
	100.0	7.2	74.7	12.0	6.0	-
男性-50~59歳	95	7	55	20	10	3
	100.0	7.4	57.9	21.1	10.5	3.2
男性-60~69歳	150	4	74	49	18	5
	100.0	2.7	49.3	32.7	12.0	3.3
男性-70歳以上	115	3	52	23	23	14
	100.0	2.6	45.2	20.0	20.0	12.2
女性	701	83	416	111	51	40
	100.0	11.8	59.3	15.8	7.3	5.7
女性-18~19歳	8	2	6	-	-	-
	100.0	25.0	75.0	-	-	-
女性-20~29歳	46	11	27	7	-	1
	100.0	23.9	58.7	15.2	-	2.2
女性-30~39歳	81	16	57	8	-	-
	100.0	19.8	70.4	9.9	-	-
女性-40~49歳	124	20	80	17	5	2
	100.0	16.1	64.5	13.7	4.0	1.6
女性-50~59歳	112	9	74	19	8	2
	100.0	8.0	66.1	17.0	7.1	1.8
女性-60~69歳	177	14	104	32	15	12
	100.0	7.9	58.8	18.1	8.5	6.8
女性-70歳以上	153	11	68	28	23	23
	100.0	7.2	44.4	18.3	15.0	15.0
全体	1271	125	726	235	116	69
	100.0	9.8	57.1	18.5	9.1	5.4
青梅地区	119	15	63	22	9	10
	100.0	12.6	52.9	18.5	7.6	8.4
長瀬地区	187	12	111	35	19	10
	100.0	6.4	59.4	18.7	10.2	5.3
大門地区	177	22	103	29	14	9
	100.0	12.4	58.2	16.4	7.9	5.1
梅郷地区	108	10	60	22	10	6
	100.0	9.3	55.6	20.4	9.3	5.6
沢井地区	34	1	21	6	4	2
	100.0	2.9	61.8	17.6	11.8	5.9
小曾木地区	30	3	16	10	-	1
	100.0	10.0	53.3	33.3	-	3.3
成木地区	17	1	10	3	-	-
	100.0	5.9	58.8	17.6	17.6	-
東青梅地区	155	20	80	28	14	13
	100.0	12.9	51.6	18.1	9.0	8.4
新町地区	181	14	115	34	15	3
	100.0	7.7	63.5	18.8	8.3	1.7
河辺地区	140	17	82	24	12	5
	100.0	12.1	58.6	17.1	8.6	3.6
今井地区	99	8	53	18	14	6
	100.0	8.1	53.5	18.2	14.1	6.1

今後のまちづくりの方向について 問7 理想的な生活
あまりお金をかけない遊びを楽しむ生活

	調査数	増やしたい(始めたい)	現状で良い	減らしたい(したくない)	わからない	無回答
全体	1271	521	597	38	48	67
	100.0	41.0	47.0	3.0	3.8	5.3
男性	543	224	257	16	16	30
	100.0	41.3	47.3	2.9	2.9	5.5
性別×年齢						
男性-18~19歳	5	3	2	-	-	-
	100.0	60.0	40.0	-	-	-
男性-20~29歳	39	15	21	1	-	2
	100.0	38.5	53.8	2.6	-	5.1
男性-30~39歳	56	29	22	2	3	-
	100.0	51.8	39.3	3.6	5.4	-
男性-40~49歳	83	43	36	1	1	-
	100.0	51.8	45.8	1.2	1.2	-
男性-50~59歳	95	42	42	1	5	5
	100.0	44.2	44.2	1.1	5.3	5.3
男性-60~69歳	150	54	81	4	3	8
	100.0	36.0	54.0	2.7	2.0	5.3
男性-70歳以上	115	36	51	7	4	15
	100.0	33.0	44.3	6.1	3.5	13.0
女性	701	284	331	22	29	35
	100.0	40.5	47.2	3.1	4.1	5.0
女性-18~19歳	8	6	1	1	-	-
	100.0	75.0	12.5	12.5	-	-
女性-20~29歳	46	26	16	2	1	1
	100.0	56.5	34.8	4.3	2.2	2.2
女性-30~39歳	81	38	38	3	2	-
	100.0	46.9	46.9	3.7	2.5	-
女性-40~49歳	124	52	64	2	4	2
	100.0	41.9	51.6	1.6	3.2	1.6
女性-50~59歳	112	45	59	2	5	1
	100.0	40.2	52.7	1.8	4.5	0.9
女性-60~69歳	177	74	81	4	6	12
	100.0	41.8	45.8	2.3	3.4	6.8
女性-70歳以上	153	43	72	8	11	19
	100.0	28.1	47.1	5.2	7.2	12.4
全体	1271	521	597	38	48	67
	100.0	41.0	47.0	3.0	3.8	5.3
居住地						
青梅地区	119	46	50	7	4	12
	100.0	38.7	42.0	5.9	3.4	10.1
長淵地区	187	75	91	6	7	8
	100.0	40.1	48.7	3.2	3.7	4.3
大門地区	177	71	84	5	8	9
	100.0	40.1	47.5	2.8	4.5	5.1
梅郷地区	108	43	54	3	4	4
	100.0	39.8	50.0	2.8	3.7	3.7
沢井地区	34	5	25	1	1	2
	100.0	14.7	73.5	2.9	2.9	5.9
小曾木地区	30	12	15	2	-	1
	100.0	40.0	50.0	6.7	-	3.3
成木地区	17	5	10	-	1	1
	100.0	29.4	58.8	-	5.9	5.9
東青梅地区	155	68	59	5	9	14
	100.0	43.9	38.1	3.2	5.8	9.0
新町地区	181	84	84	5	3	5
	100.0	46.4	46.4	2.8	1.7	2.8
河辺地区	140	72	57	2	5	4
	100.0	51.4	40.7	1.4	3.6	2.9
今井地区	99	29	59	2	4	5
	100.0	29.3	59.6	2.0	4.0	5.1

今後のまちづくりの方向について 問7 理想的な生活
環境や食べ物の安全性にこだわる生活

	調査数	増やしたい(始めたい)	現状で良い	減らしたい(したくない)	わからない	無回答
全体	1271	494	650	16	41	70
	100.0	38.9	51.1	1.3	3.2	5.5
男性	543	194	296	6	22	25
	100.0	35.7	54.5	1.1	4.1	4.6
性別×年齢						
男性-18~19歳	5	1	3	1	-	-
	100.0	20.0	60.0	20.0	-	-
男性-20~29歳	39	18	18	-	1	2
	100.0	46.2	46.2	-	2.6	5.1
男性-30~39歳	56	31	24	-	1	-
	100.0	55.4	42.9	-	1.8	-
男性-40~49歳	83	40	41	-	2	-
	100.0	48.2	49.4	-	2.4	-
男性-50~59歳	95	37	46	2	6	4
	100.0	38.9	48.4	2.1	6.3	4.2
男性-60~69歳	150	42	94	2	6	4
	100.0	28.0	62.7	1.3	4.0	4.0
男性-70歳以上	115	25	70	1	6	13
	100.0	21.7	60.9	0.9	5.2	11.3
女性	701	289	342	10	18	42
	100.0	41.2	48.8	1.4	2.6	6.0
女性-18~19歳	8	5	3	-	-	-
	100.0	62.5	37.5	-	-	-
女性-20~29歳	46	25	17	3	-	1
	100.0	54.3	37.0	6.5	-	2.2
女性-30~39歳	81	39	40	1	-	1
	100.0	48.1	49.4	1.2	-	1.2
女性-40~49歳	124	58	60	1	3	2
	100.0	46.8	48.4	0.8	2.4	1.6
女性-50~59歳	112	52	54	-	5	1
	100.0	46.4	48.2	-	4.5	0.9
女性-60~69歳	177	73	84	1	5	14
	100.0	41.2	47.5	0.6	2.8	7.9
女性-70歳以上	153	37	84	4	5	23
	100.0	24.2	54.9	2.6	3.3	15.0
全体	1271	494	650	16	41	70
	100.0	38.9	51.1	1.3	3.2	5.5
居住地						
青梅地区	119	53	53	1	2	10
	100.0	44.5	44.5	0.8	1.7	8.4
長淵地区	187	70	95	5	5	12
	100.0	37.4	50.8	2.7	2.7	6.4
大門地区	177	68	90	2	7	10
	100.0	38.4	50.8	1.1	4.0	5.6
梅郷地区	108	30	65	-	7	6
	100.0	27.8	60.2	-	6.5	5.6
沢井地区	34	11	20	1	1	1
	100.0	32.4	58.8	2.9	2.9	2.9
小曾木地区	30	11	17	1	-	1
	100.0	36.7	56.7	3.3	-	3.3
成木地区	17	9	6	-	-	1
	100.0	52.9	35.3	-	-	5.9
東青梅地区	155	63	73	5	3	11
	100.0	40.6	47.1	3.2	1.9	7.1
新町地区	181	75	98	-	5	3
	100.0	41.4	54.1	-	2.8	1.7
河辺地区	140	63	67	-	6	4
	100.0	45.0	47.9	-	4.3	2.9
今井地区	99	31	55	-	5	8
	100.0	31.3	55.6	-	5.1	8.1

今後のまちづくりの方向について 問7 理想的な生活
精神的な豊かさや、のんびり時間を過ごす生活

	調査数	増やしたい(始めたい)	現状で良い	減らしたい(したくない)	わからない	無回答
全体	1271	768	405	9	26	63
	100.0	60.4	31.9	0.7	2.0	5.0
男性	543	325	180	1	13	24
	100.0	59.9	33.1	0.2	2.4	4.4
男性-18~19歳	5	3	2	-	-	-
	100.0	60.0	40.0	-	-	-
男性-20~29歳	39	27	8	-	1	3
	100.0	69.2	20.5	-	2.6	7.7
男性-30~39歳	56	41	13	-	2	-
	100.0	73.2	23.2	-	3.6	-
男性-40~49歳	83	59	23	-	1	-
	100.0	71.1	27.7	-	1.2	-
男性-50~59歳	95	71	16	-	5	3
	100.0	74.7	16.8	-	5.3	3.2
男性-60~69歳	150	75	65	1	2	7
	100.0	50.0	43.3	0.7	1.3	4.7
男性-70歳以上	115	49	53	-	2	11
	100.0	42.6	46.1	-	1.7	9.6
女性	701	431	214	8	12	36
	100.0	61.5	30.5	1.1	1.7	5.1
女性-18~19歳	8	7	1	-	-	-
	100.0	87.5	12.5	-	-	-
女性-20~29歳	46	34	10	1	-	1
	100.0	73.9	21.7	2.2	-	2.2
女性-30~39歳	81	63	17	1	-	-
	100.0	77.8	21.0	1.2	-	-
女性-40~49歳	124	87	34	-	1	2
	100.0	70.2	27.4	-	0.8	1.6
女性-50~59歳	112	75	34	-	2	1
	100.0	67.0	30.4	-	1.8	0.9
女性-60~69歳	177	103	52	3	4	15
	100.0	58.2	29.4	1.7	2.3	8.5
女性-70歳以上	153	62	66	3	5	17
	100.0	40.5	43.1	2.0	3.3	11.1
全体	1271	768	405	9	26	63
	100.0	60.4	31.9	0.7	2.0	5.0
青梅地区	119	73	33	-	2	11
	100.0	61.3	27.7	-	1.7	9.2
長瀬地区	187	109	64	2	1	11
	100.0	58.3	34.2	1.1	0.5	5.9
大門地区	177	112	54	-	2	9
	100.0	63.3	30.5	-	1.1	5.1
梅郷地区	108	64	36	-	3	5
	100.0	59.3	33.3	-	2.8	4.6
沢井地区	34	15	16	1	2	2
	100.0	44.1	47.1	2.9	5.9	-
小曾木地区	30	19	9	1	-	1
	100.0	63.3	30.0	3.3	-	3.3
成木地区	17	9	7	-	-	1
	100.0	52.9	41.2	-	-	5.9
東青梅地区	155	92	47	1	3	12
	100.0	59.4	30.3	0.6	1.9	7.7
新町地区	181	121	52	1	4	3
	100.0	66.9	28.7	0.6	2.2	1.7
河辺地区	140	86	45	2	4	3
	100.0	61.4	32.1	1.4	2.9	2.1
今井地区	99	58	32	1	4	4
	100.0	58.6	32.3	1.0	4.0	4.0

今後のまちづくりの方向について 問7 理想的な生活
文化的な活動の充実した生活

	調査数	増やしたい(始めたい)	現状で良い	減らしたい(したくない)	わからない	無回答
全体	1271	365	638	39	146	83
	100.0	28.7	50.2	3.1	11.5	6.5
男性	543	156	276	17	61	33
	100.0	28.7	50.8	3.1	11.2	6.1
男性-18~19歳	5	1	2	1	1	-
	100.0	20.0	40.0	20.0	20.0	-
男性-20~29歳	39	13	19	-	4	3
	100.0	33.3	48.7	-	10.3	7.7
男性-30~39歳	56	26	24	2	4	-
	100.0	46.4	42.9	3.6	7.1	-
男性-40~49歳	83	24	46	4	8	1
	100.0	28.9	55.4	4.8	9.6	1.2
男性-50~59歳	95	36	43	2	8	6
	100.0	37.9	45.3	2.1	8.4	6.3
男性-60~69歳	150	38	83	6	14	9
	100.0	25.3	55.3	4.0	9.3	6.0
男性-70歳以上	115	18	59	2	22	14
	100.0	15.7	51.3	1.7	19.1	12.2
女性	701	203	348	22	82	46
	100.0	29.0	49.6	3.1	11.7	6.6
女性-18~19歳	8	2	6	-	-	-
	100.0	25.0	75.0	-	-	-
女性-20~29歳	46	17	23	2	3	1
	100.0	37.0	50.0	4.3	6.5	2.2
女性-30~39歳	81	26	45	3	7	-
	100.0	32.1	55.6	3.7	8.6	-
女性-40~49歳	124	39	68	4	10	3
	100.0	31.5	54.8	3.2	8.1	2.4
女性-50~59歳	112	36	58	1	16	1
	100.0	32.1	51.8	0.9	14.3	0.9
女性-60~69歳	177	57	74	6	24	16
	100.0	32.2	41.8	3.4	13.6	9.0
女性-70歳以上	153	26	74	6	22	25
	100.0	17.0	48.4	3.9	14.4	16.3
全体	1271	365	638	39	146	83
	100.0	28.7	50.2	3.1	11.5	6.5
青梅地区	119	38	53	5	12	11
	100.0	31.9	44.5	4.2	10.1	9.2
長瀬地区	187	40	99	7	28	13
	100.0	21.4	52.9	3.7	15.0	7.0
大門地区	177	53	83	4	24	13
	100.0	29.9	46.9	2.3	13.6	7.3
梅郷地区	108	18	68	2	12	8
	100.0	16.7	63.0	1.9	11.1	7.4
沢井地区	34	11	19	-	3	1
	100.0	32.4	55.9	-	8.8	2.9
小曾木地区	30	8	17	2	2	1
	100.0	26.7	56.7	6.7	6.7	3.3
成木地区	17	5	9	-	1	2
	100.0	29.4	52.9	-	5.9	11.8
東青梅地区	155	48	74	3	12	18
	100.0	31.0	47.7	1.9	7.7	11.6
新町地区	181	61	95	7	15	3
	100.0	33.7	52.5	3.9	8.3	1.7
河辺地区	140	56	56	6	18	4
	100.0	40.0	40.0	4.3	12.9	2.9
今井地区	99	22	51	3	17	6
	100.0	22.2	51.5	3.0	17.2	6.1

今後のまちづくりの方向について 問7 理想的な生活
最先端の情報を大事にする生活

	調査数	増やしたい(始めたい)	現状で良い	減らしたい(したくない)	わからない	無回答
全体	1271	175	756	94	164	82
	100.0	13.8	59.5	7.4	12.9	6.5
男性	543	92	312	46	63	30
	100.0	16.9	57.5	8.5	11.6	5.5
性別×年齢						
男性-18~19歳	5	-	3	1	1	-
	100.0	-	60.0	20.0	20.0	-
男性-20~29歳	39	16	15	1	5	2
	100.0	41.0	38.5	2.6	12.8	5.1
男性-30~39歳	56	19	32	2	3	-
	100.0	33.9	57.1	3.6	5.4	-
男性-40~49歳	83	17	53	6	7	-
	100.0	20.5	63.9	7.2	8.4	-
男性-50~59歳	95	7	64	11	7	6
	100.0	7.4	67.4	11.6	7.4	6.3
男性-60~69歳	150	13	92	20	18	7
	100.0	8.7	61.3	13.3	12.0	4.7
男性-70歳以上	115	20	53	5	22	15
	100.0	17.4	46.1	4.3	19.1	13.0
女性	701	78	431	48	97	47
	100.0	11.1	61.5	6.8	13.8	6.7
女性-18~19歳	8	1	7	-	-	-
	100.0	12.5	87.5	-	-	-
女性-20~29歳	46	11	30	3	1	1
	100.0	23.9	65.2	6.5	2.2	2.2
女性-30~39歳	81	16	56	3	6	-
	100.0	19.8	69.1	3.7	7.4	-
女性-40~49歳	124	18	86	11	6	3
	100.0	14.5	69.4	8.9	4.8	2.4
女性-50~59歳	112	11	75	7	17	2
	100.0	9.8	67.0	6.3	15.2	1.8
女性-60~69歳	171	8	108	11	35	15
	100.0	4.5	61.0	6.2	19.8	8.5
女性-70歳以上	153	13	69	13	32	26
	100.0	8.5	45.1	8.5	20.9	17.0
居住地						
全体	1271	175	756	94	164	82
	100.0	13.8	59.5	7.4	12.9	6.5
青梅地区	119	13	73	10	13	10
	100.0	10.9	61.3	8.4	10.9	8.4
長淵地区	187	22	108	15	27	15
	100.0	11.8	57.8	8.0	14.4	8.0
大門地区	177	26	104	15	22	10
	100.0	14.7	58.8	8.5	12.4	5.6
梅郷地区	108	9	69	9	15	6
	100.0	8.3	63.9	8.3	13.9	5.6
沢井地区	34	7	21	2	3	1
	100.0	20.6	61.8	5.9	8.8	2.9
小曾木地区	30	5	17	5	2	1
	100.0	16.7	56.7	16.7	6.7	3.3
成木地区	17	2	10	-	4	1
	100.0	11.8	58.8	-	23.5	5.9
東青梅地区	155	20	90	6	20	19
	100.0	12.9	58.1	3.9	12.9	12.3
新町地区	181	29	115	12	21	4
	100.0	16.0	63.5	6.6	11.6	2.2
河辺地区	140	25	81	14	16	4
	100.0	17.9	57.9	10.0	11.4	2.9
今井地区	99	12	55	6	19	7
	100.0	12.1	55.6	6.1	19.2	7.1

今後のまちづくりの方向について 問7 理想的な生活
生きがいのある仕事をする生活

	調査数	増やしたい(始めたい)	現状で良い	減らしたい(したくない)	わからない	無回答
全体	1271	424	603	49	119	76
	100.0	33.4	47.4	3.9	9.4	6.0
男性	543	196	246	24	59	28
	100.0	34.3	45.3	4.4	10.9	5.2
性別×年齢						
男性-18~19歳	5	3	1	-	1	-
	100.0	60.0	20.0	-	20.0	-
男性-20~29歳	39	26	9	1	1	2
	100.0	66.7	23.1	2.6	2.6	5.1
男性-30~39歳	56	28	23	1	4	-
	100.0	50.0	41.1	1.8	7.1	-
男性-40~49歳	83	45	31	1	6	-
	100.0	54.2	37.3	1.2	7.2	-
男性-50~59歳	95	36	41	6	8	4
	100.0	37.9	43.2	6.3	8.4	4.2
男性-60~69歳	150	24	87	10	21	8
	100.0	16.0	58.0	6.7	14.0	5.3
男性-70歳以上	115	24	54	5	18	14
	100.0	20.9	47.0	4.3	15.7	12.2
女性	701	231	345	23	58	44
	100.0	33.0	49.2	3.3	8.3	6.3
女性-18~19歳	8	6	2	-	-	-
	100.0	75.0	25.0	-	-	-
女性-20~29歳	46	26	16	2	1	1
	100.0	56.5	34.8	4.3	2.2	2.2
女性-30~39歳	81	42	32	3	3	1
	100.0	51.9	39.5	3.7	3.7	1.2
女性-40~49歳	124	59	59	2	3	1
	100.0	47.6	47.6	1.6	2.4	0.8
女性-50~59歳	112	43	55	2	11	1
	100.0	38.4	49.1	1.8	9.8	0.9
女性-60~69歳	177	31	98	10	21	17
	100.0	17.5	55.4	5.6	11.9	9.6
女性-70歳以上	153	24	83	4	19	23
	100.0	15.7	54.2	2.6	12.4	15.0
居住地						
全体	1271	424	603	49	119	76
	100.0	33.4	47.4	3.9	9.4	6.0
青梅地区	119	43	51	5	8	12
	100.0	36.1	42.9	4.2	6.7	10.1
長淵地区	187	44	101	12	15	15
	100.0	23.5	54.0	6.4	8.0	8.0
大門地区	177	65	81	3	19	9
	100.0	36.7	45.8	1.7	10.7	5.1
梅郷地区	108	40	52	2	8	6
	100.0	37.0	48.1	1.9	7.4	5.6
沢井地区	34	10	19	1	3	1
	100.0	29.4	55.9	2.9	8.8	2.9
小曾木地区	30	8	17	3	1	1
	100.0	26.7	56.7	10.0	3.3	3.3
成木地区	17	3	11	-	2	1
	100.0	17.6	64.7	-	11.8	5.9
東青梅地区	155	47	71	7	16	14
	100.0	30.3	45.8	4.5	10.3	9.0
新町地区	181	67	91	6	14	3
	100.0	37.0	50.3	3.3	7.7	1.7
河辺地区	140	53	61	6	12	3
	100.0	37.9	43.6	4.3	12.1	2.1
今井地区	99	38	36	3	15	7
	100.0	38.4	36.4	3.0	15.2	7.1

今後のまちづくりの方向について 問7 理想的な生活
収入よりも、ゆとりを大事にする生活

	調査数	増やしたい(始めたい)	現状で良い	減らしたい(したくない)	わからない	無回答
全体	1271	333	645	65	160	68
	100.0	26.2	50.7	5.1	12.6	5.4
性別×年齢						
男性	543	158	267	25	68	25
	100.0	29.1	49.2	4.6	12.5	4.6
男性-18~19歳	5	1	3	-	1	-
	100.0	20.0	60.0	-	20.0	-
男性-20~29歳	39	12	17	3	5	2
	100.0	30.8	43.6	7.7	12.8	5.1
男性-30~39歳	56	20	24	6	6	-
	100.0	35.7	42.9	10.7	10.7	-
男性-40~49歳	83	28	41	5	9	-
	100.0	33.7	49.4	6.0	10.8	-
男性-50~59歳	95	32	44	3	11	5
	100.0	33.7	46.3	3.2	11.6	5.3
男性-60~69歳	150	38	85	7	16	4
	100.0	25.3	56.7	4.7	10.7	2.7
男性-70歳以上	115	27	53	1	20	14
	100.0	23.5	46.1	0.9	17.4	12.2
女性	701	172	362	40	87	40
	100.0	24.5	51.6	5.7	12.4	5.7
女性-18~19歳	8	3	3	-	2	-
	100.0	37.5	37.5	-	25.0	-
女性-20~29歳	46	19	17	3	6	1
	100.0	41.3	37.0	6.5	13.0	2.2
女性-30~39歳	81	16	46	9	10	-
	100.0	19.8	56.8	11.1	12.3	-
女性-40~49歳	124	31	68	8	14	3
	100.0	25.0	54.8	6.5	11.3	2.4
女性-50~59歳	112	31	57	8	15	1
	100.0	27.7	50.9	7.1	13.4	0.9
女性-60~69歳	177	38	98	8	20	13
	100.0	21.5	55.4	4.5	11.3	7.3
女性-70歳以上	153	34	73	4	20	22
	100.0	22.2	47.7	2.6	13.1	14.4
居住地						
全体	1271	333	645	65	160	68
	100.0	26.2	50.7	5.1	12.6	5.4
青梅地区	119	39	55	5	10	10
	100.0	32.8	46.2	4.2	8.4	8.4
長瀬地区	187	54	90	12	21	10
	100.0	28.9	48.1	6.4	11.2	5.3
大門地区	177	40	92	7	28	10
	100.0	22.6	52.0	4.0	15.8	5.6
梅郷地区	108	30	58	5	10	5
	100.0	27.8	53.7	4.6	9.3	4.6
沢井地区	34	9	19	3	2	1
	100.0	26.5	55.9	8.8	5.9	2.9
小曾木地区	30	9	19	1	-	1
	100.0	30.0	63.3	3.3	-	3.3
成木地区	17	6	8	-	2	1
	100.0	35.3	47.1	-	11.8	5.9
東青梅地区	155	44	69	10	18	14
	100.0	28.4	44.5	6.5	11.6	9.0
新町地区	181	41	102	8	27	3
	100.0	22.7	56.4	4.4	14.9	1.7
河辺地区	140	34	70	9	23	4
	100.0	24.3	50.0	6.4	16.4	2.9
今井地区	99	24	47	5	18	5
	100.0	24.2	47.5	5.1	18.2	5.1

今後のまちづくりの方向について 問7 理想的な生活
これまでの経験や得意な分野について 地域へ貢献する生活

	調査数	増やしたい(始めたい)	現状で良い	減らしたい(したくない)	わからない	無回答
全体	1271	259	629	68	243	72
	100.0	20.4	49.5	5.4	19.1	5.7
性別×年齢						
男性	543	122	268	35	92	26
	100.0	22.5	49.4	6.4	16.9	4.8
男性-18~19歳	5	1	2	1	1	-
	100.0	20.0	40.0	20.0	20.0	-
男性-20~29歳	39	10	20	2	5	2
	100.0	25.6	51.3	5.1	12.8	5.1
男性-30~39歳	56	13	32	1	7	-
	100.0	23.2	57.1	1.8	17.9	-
男性-40~49歳	83	21	48	3	11	-
	100.0	25.3	57.8	3.6	13.3	-
男性-50~59歳	95	29	32	11	18	5
	100.0	30.5	33.7	11.6	18.9	5.3
男性-60~69歳	150	24	81	11	29	5
	100.0	16.0	54.0	7.3	19.3	3.3
男性-70歳以上	115	24	53	6	18	14
	100.0	20.9	46.1	5.2	15.7	12.2
女性	701	133	351	33	142	42
	100.0	19.0	50.1	4.7	20.3	6.0
女性-18~19歳	8	3	4	-	1	-
	100.0	37.5	50.0	-	12.5	-
女性-20~29歳	46	9	23	5	7	2
	100.0	19.6	50.0	10.9	15.2	4.3
女性-30~39歳	81	16	45	2	16	-
	100.0	19.8	55.6	2.5	22.2	-
女性-40~49歳	124	27	69	7	19	2
	100.0	21.8	55.6	5.6	15.3	1.6
女性-50~59歳	112	21	59	6	25	1
	100.0	18.8	52.7	5.4	22.3	0.9
女性-60~69歳	177	34	81	5	43	14
	100.0	19.2	45.8	2.8	24.3	7.9
女性-70歳以上	153	23	70	8	29	23
	100.0	15.0	45.8	5.2	19.0	15.0
居住地						
全体	1271	259	629	68	243	72
	100.0	20.4	49.5	5.4	19.1	5.7
青梅地区	119	25	55	10	19	10
	100.0	21.0	46.2	8.4	16.0	8.4
長瀬地区	187	34	97	15	30	11
	100.0	18.2	51.9	8.0	16.0	5.9
大門地区	177	35	84	7	42	9
	100.0	19.8	47.5	4.0	23.7	5.1
梅郷地区	108	26	54	5	16	7
	100.0	24.1	50.0	4.6	14.8	6.5
沢井地区	34	4	22	2	5	1
	100.0	11.8	64.7	5.9	14.7	2.9
小曾木地区	30	5	18	4	2	1
	100.0	16.7	60.0	13.3	6.7	3.3
成木地区	17	2	10	1	3	1
	100.0	11.8	58.8	5.9	17.6	5.9
東青梅地区	155	32	68	8	32	15
	100.0	20.6	43.9	5.2	20.6	9.7
新町地区	181	38	100	8	32	3
	100.0	21.0	55.2	4.4	17.7	1.7
河辺地区	140	37	61	6	32	4
	100.0	26.4	43.6	4.3	22.9	2.9
今井地区	99	17	50	2	24	6
	100.0	17.2	50.5	2.0	24.2	6.1

今後のまちづくりの方向について
問8 市の今後の公共施設への対応について

	調査数	使用料等 の見直し をして も、コスト をかけた 現在ある 施設を 維持 更新 (建替え) していく	現在ある 施設の統 廃合や機 能の集約 化・複合 化、また は近隣公 共団体等 の施設等 の共同利 用により 、施設 数を減ら していく	わからな い	その他	無回答
全 体	1271	221	694	273	50	33
100.0	17.4	54.6	21.5	3.9	2.6	2.6
543	101	330	81	22	9	9
100.0	18.6	60.8	14.9	4.1	1.7	1.7
男性	5	-	2	2	1	-
100.0	-	40.0	40.0	20.0	-	-
男性-18~19歳	39	7	21	8	1	2
100.0	17.9	53.8	20.5	2.6	5.1	5.1
56	10	32	10	4	-	-
100.0	17.9	57.1	17.9	7.1	-	-
男性-30~39歳	83	19	48	14	2	-
100.0	22.9	57.8	16.9	2.4	-	-
男性-40~49歳	95	11	71	10	2	1
100.0	11.6	74.7	10.5	2.1	1.1	1.1
男性-50~59歳	150	32	87	18	10	3
100.0	21.3	58.0	12.0	6.7	2.0	2.0
男性-60~69歳	115	22	69	19	2	3
100.0	19.1	60.0	16.5	1.7	2.6	2.6
男性-70歳以上	701	115	352	188	24	22
100.0	16.4	50.2	26.8	3.4	3.1	3.1
女性	8	1	5	2	-	-
100.0	12.5	62.5	25.0	-	-	-
女性-18~19歳	46	8	23	12	2	1
100.0	17.4	50.0	26.1	4.3	2.2	2.2
女性-20~29歳	81	13	45	19	2	2
100.0	16.0	55.6	23.5	2.5	2.5	2.5
女性-30~39歳	124	12	72	33	6	1
100.0	9.7	58.1	26.6	4.8	0.8	0.8
女性-40~49歳	112	18	58	26	7	3
100.0	16.1	51.8	23.2	6.3	2.7	2.7
女性-50~59歳	177	30	95	40	6	6
100.0	16.9	53.7	22.6	3.4	3.4	3.4
女性-60~69歳	153	33	54	56	1	9
100.0	21.6	35.3	36.6	0.7	5.9	5.9
女性-70歳以上	1271	221	694	273	50	33
100.0	17.4	54.6	21.5	3.9	2.6	2.6
119	23	62	26	4	4	4
100.0	19.3	52.1	21.8	3.4	3.4	3.4
青梅地区	187	34	96	48	4	5
100.0	18.2	51.3	25.7	2.1	2.7	2.7
長瀬地区	177	24	99	38	11	5
100.0	13.6	55.9	21.5	6.2	2.8	2.8
大門地区	108	18	61	23	4	2
100.0	16.7	56.5	21.3	3.7	1.9	1.9
梅郷地区	34	4	21	7	2	-
100.0	11.8	61.8	20.6	5.9	-	-
沢井地区	30	5	17	8	-	-
100.0	16.7	56.7	26.7	-	-	-
小菅木地区	17	2	13	1	1	-
100.0	11.9	76.5	5.9	5.9	-	-
成木地区	155	27	92	26	5	5
100.0	17.4	59.4	16.8	3.2	3.2	3.2
東青梅地区	181	28	104	38	8	3
100.0	15.5	57.5	21.0	4.4	1.7	1.7
新町地区	140	25	73	34	5	3
100.0	17.9	52.1	24.3	3.6	2.1	2.1
河辺地区	99	27	45	20	3	4
100.0	27.3	45.5	20.2	3.0	4.0	4.0
今井地区	100.0	27.3	45.5	20.2	3.0	4.0

今後のまちづくりの方向について
問9 市が将来、優先的に維持すべき公共施設

	調査数	小・中 学 校	健康セ ン ター	福祉セ ン ター	地域保 健 福 祉 セ ン ター	郷土博 物 館	美術館	中央図 書 館	総合体 育 館	水泳場	屋外グ ラ ウ ンド	永山体 育 館	青梅ス タ ジ ア ム	市民セ ン ター	総合病 院	市営住 宅
全 体	1271	782	574	470	349	147	149	564	569	196	198	74	63	424	1087	273
100.0	61.5	45.2	37.0	27.5	11.6	11.7	11.7	44.4	44.8	15.4	15.6	5.8	5.0	33.4	85.5	21.5
543	317	230	190	134	59	54	215	238	83	94	33	29	156	468	101	101
100.0	58.4	42.4	35.0	24.7	10.9	9.9	39.6	43.8	15.3	17.3	6.1	5.3	28.7	86.2	18.6	18.6
男性	5	3	-	-	-	-	-	-	-	-	-	-	-	-	-	-
100.0	60.0	-	-	-	-	-	-	-	-	-	-	-	-	-	-	-
男性-18~19歳	39	25	19	21	10	6	5	19	21	8	9	4	4	10	34	9
100.0	64.1	48.7	53.8	25.6	15.4	12.8	48.7	53.8	20.5	23.1	10.3	10.3	25.6	87.2	23.1	23.1
男性-20~29歳	56	37	19	22	12	5	5	21	20	9	6	2	2	7	45	10
100.0	66.1	33.9	39.3	21.4	8.9	8.9	37.5	35.7	16.1	10.7	3.6	3.6	12.5	80.4	17.9	17.9
男性-30~39歳	83	58	30	19	16	10	5	31	40	13	13	4	8	14	72	13
100.0	69.9	36.1	22.9	19.3	12.0	6.0	37.3	48.2	15.7	15.7	4.8	9.6	16.9	86.7	15.2	15.2
男性-40~49歳	95	54	35	19	7	11	43	46	18	19	5	2	27	84	17	17
100.0	56.8	36.8	29.5	18.9	7.4	11.6	45.3	48.4	18.9	20.0	5.3	2.1	28.4	88.4	17.9	17.9
男性-50~59歳	150	82	66	54	41	18	16	58	61	15	27	10	4	50	130	30
100.0	54.7	44.0	36.0	27.3	12.0	10.7	38.7	40.7	10.0	18.0	6.7	2.7	33.3	86.7	20.0	20.0
男性-60~69歳	115	58	61	46	37	13	12	41	48	19	20	7	9	48	99	22
100.0	50.4	53.0	40.0	32.2	11.3	10.4	35.7	41.7	16.5	17.4	6.1	7.8	41.7	86.1	19.1	19.1
男性-70歳以上	701	451	336	271	210	84	93	338	316	110	100	40	31	260	600	166
100.0	64.3	47.9	38.7	30.0	12.0	13.3	48.2	45.1	15.7	14.3	5.1	4.4	37.1	85.6	23.7	23.7
女性	8	6	4	5	3	1	5	4	4	1	1	1	1	1	8	-
100.0	75.0	50.0	62.5	37.5	12.5	-	62.5	50.0	12.5	12.5	12.5	-	12.5	100.0	-	-
女性-18~19歳	46	30	16	18	11	4	3	27	20	7	7	1	1	9	37	7
100.0	65.2	34.8	39.1	23.9	8.7	6.5	58.7	43.5	15.2	15.2	2.2	2.2	19.6	80.4	15.2	15.2
女性-20~29歳	81	66	38	30	22	8	8	43	35	22	12	3	5	24	68	17
100.0	81.5	46.9	37.0	27.2	9.9	9.9	53.1	43.2	27.2	14.8	3.7	6.2	29.6	84.0	21.0	21.0
女性-30~39歳	124	89	61	46	35	14	12	64	53	23	20	11	9	34	107	23
100.0	71.8	49.2	37.1	28.2	11.3	9.7	51.6	42.7	18.5	16.1	8.9	7.3	27.4	86.3	18.5	18.5
女性-40~49歳	112	75	55	36	29	13	16	52	54	14	12	5	8	46	90	37
100.0	67.0	49.1	32.1	25.9	11.6	14.3	46.4	48.2	12.5	10.7	4.5	7.1	41.1	80.4	33.0	33.0
女性-50~59歳	177	95	80	68	54	20	28	76	69	18	18	6	2	67	156	39
100.0	53.7	45.2	38.4	30.5	11.3	15.8	42.9	39.0	10.2	10.2	3.4	1.1	37.9	88.1	22.0	22.0
女性-60~69歳	153	90	82	68	56	24	26	71	81	25	30	13	6	79	134	43
100.0	58.8	53.6	44.4	36.6	15.7	17.0	46.4	52.9	16.3	19.6	8.5	3.9	51.6	87.6	28.1	28.1
女性-70歳以上	1271	782	574	470	349	147	149	564	569	196	198	74	63	424	1087	273
100.0	61.5	45.2	37.0	27.5	11.6	11.7	11.7	44.4	44.8	15.4	15.6	5.8	5.0	33.4	85.5	21.5
119	73	55	45	39	19	17	49	51	18	24	13	8	40	102	18	
100.0	61.3	46.2	37.8	32.8	16.0	14.3	41.2	42.9	15.1	20.2	10.9	6.7	33.6	85.7	15.1	15.1
青梅地区	187	108	79	61	53	25	21	77	79	30	26	9	8	50	156	35
100.0	57.8	42.2	32.6	28.3	13.4	11.2	41.2	42.2	16.0	13.9	4.8	4.3	26.7	83.4	18.7	18.7
長瀬地区	177	125	94	73	52	17	21	86	88	36	33	11	5	53	161	45
100.0	70.6	53.1	41.2	29.4	9.6	11.9	48.6	50.3	20.3	18.6	6.2	2.8	29.9	91.0	25.4	25.4
大門地区	108	74	53	44	36	12	11	38	46	20	13	8	3	45	99	26
100.0	68.5	49.1	40.7	33.3	11.1	10.2	35.2	42.6	18.5	12.0	7.4	2.8	41.7	91.7	24.1	24.1
梅郷地区	34	20	20	16	8	5	2	14	15	5	3	4	3	17	33	11
100.0	58.8	58.8	47.1	23.5	14.7	5.9	41.2	44.1	14.7	8.8	3	11.8	8.8	50.0	97.1	32.4
沢井地区	30	18	14	9	8	3	7	9	4	3	4	3	1	25	6	6
100.0	60.0	46.7	30.0	26.7	10.0	10.0	23.3	26.7	13.3	10.0	-	3.3	36.7	83.3	20.0	20.0
小菅木地区	17	9														

今後のまちづくりの方向について
問9 市が将来、優先的に維持すべき公共施設

	調査数	公園	交通公園	火葬場・市民斎場	御岳交流センター	消防施設(防災倉庫等)	その他	無回答	
全体	1271 100.0	540 42.5	124 9.8	640 50.4	51 4.0	580 45.6	42 3.3	18 1.4	
性別×年齢	男性	543 100.0	228 42.0	54 9.9	275 50.6	26 4.8	238 43.8	18 3.3	7 1.3
	男性-18~19歳	5 100.0	1 20.0	1 20.0	-	-	3 60.0	-	-
	男性-20~29歳	39 100.0	22 56.4	9 23.1	12 30.8	5 12.8	15 38.5	1 2.6	1 2.6
	男性-30~39歳	56 100.0	27 48.2	10 17.9	16 28.6	3 5.4	16 28.6	2 3.6	-
	男性-40~49歳	83 100.0	41 49.4	8 9.6	40 48.2	9 10.8	41 49.4	3 3.6	-
	男性-50~59歳	95 100.0	36 37.9	7 7.4	51 53.7	1 1.1	39 41.1	3 3.2	3 3.2
	男性-60~69歳	150 100.0	63 42.0	9 6.0	91 60.7	6 4.0	71 47.3	3 2.0	1 0.7
	男性-70歳以上	115 100.0	38 33.0	10 8.7	65 56.5	2 1.7	53 46.1	6 5.2	2 1.7
	女性	701 100.0	302 43.1	69 9.8	353 50.4	25 3.6	335 47.8	24 3.4	8 1.1
	女性-18~19歳	8 100.0	5 62.5	2 25.0	4 50.0	1 12.5	3 37.5	-	-
	女性-20~29歳	46 100.0	23 50.0	7 15.2	16 34.8	2 4.3	23 50.0	2 4.3	2 4.3
	女性-30~39歳	81 100.0	51 63.0	13 16.0	29 35.8	4 4.9	41 50.6	1 1.2	-
	女性-40~49歳	124 100.0	48 38.7	16 12.9	56 45.2	6 4.8	58 46.8	7 5.6	1 0.8
	女性-50~59歳	112 100.0	41 36.6	10 8.9	55 49.1	2 1.8	45 40.2	5 4.5	-
	女性-60~69歳	177 100.0	69 39.0	9 5.1	100 56.5	5 2.8	78 44.1	5 2.8	-
	女性-70歳以上	153 100.0	65 42.5	12 7.8	93 60.8	5 3.3	87 56.9	4 2.6	5 3.3
全体	1271 100.0	540 42.5	124 9.8	640 50.4	51 4.0	580 45.6	42 3.3	18 1.4	
居住地区	青梅地区	119 100.0	43 36.1	12 10.1	57 47.9	4 3.4	54 45.4	7 5.9	2 1.7
	長淵地区	187 100.0	81 43.3	16 8.6	91 48.7	6 3.2	81 43.3	6 3.2	3 1.6
	大門地区	177 100.0	84 47.5	27 15.3	85 48.0	8 4.5	81 45.8	6 3.4	2 1.1
	梅郷地区	108 100.0	46 42.6	10 9.3	56 51.9	3 2.8	50 46.3	2 1.9	1 0.9
	沢井地区	34 100.0	11 32.4	3 8.8	24 70.6	2 5.9	18 52.9	1 2.9	-
	小管木地区	30 100.0	8 26.7	1 3.3	17 56.7	-	15 50.0	-	-
	成木地区	17 100.0	3 17.6	1 5.9	9 52.9	1 5.9	10 58.8	-	-
	東青梅地区	155 100.0	53 34.2	13 8.4	84 54.2	7 4.5	70 45.2	9 5.8	4 2.6
	新町地区	181 100.0	102 56.4	19 10.5	87 48.1	8 4.4	89 49.2	4 2.2	2 0.6
	河辺地区	140 100.0	60 42.9	11 7.9	65 46.4	7 5.0	59 42.1	3 2.1	1 1.4
	今井地区	99 100.0	40 40.4	10 10.1	54 54.5	5 5.1	48 48.5	4 4.0	1 1.0

今後のまちづくりの方向について
問10 削減しても良いと考えられる施設

	調査数	老朽化が進んでいる施設	利用度や稼働率が低い施設(あまり利用されていない施設)	同じような施設や代わりに使用できる施設が、民間や近隣市町村にある施設	人口構成の変化などにより、市民ニーズに合わなくなった施設	運営するのに費用が多くなる施設	その他	無回答	
全体	1271 100.0	532 41.9	1008 79.3	449 35.3	731 57.5	502 39.5	26 2.0	23 1.8	
性別×年齢	男性	543 100.0	203 37.4	439 80.8	198 36.5	328 60.4	198 36.5	11 2.0	10 1.8
	男性-18~19歳	5 100.0	-	2 40.0	1 20.0	2 40.0	2 40.0	-	-
	男性-20~29歳	39 100.0	13 33.3	27 69.2	12 30.8	21 53.8	8 20.5	-	1 2.6
	男性-30~39歳	56 100.0	19 33.9	45 80.4	14 25.0	32 57.1	15 26.8	2 3.6	-
	男性-40~49歳	83 100.0	31 37.3	66 79.5	32 38.6	46 55.4	21 25.3	2 2.4	-
	男性-50~59歳	95 100.0	38 40.0	75 78.9	38 40.0	66 69.5	30 31.6	3 3.2	1 1.1
	男性-60~69歳	150 100.0	62 41.3	124 82.7	54 36.0	85 56.7	66 44.0	4 2.7	2 1.3
	男性-70歳以上	115 100.0	40 34.8	100 87.0	47 40.9	76 66.1	56 48.7	-	6 5.2
	女性	701 100.0	319 45.5	551 78.6	243 34.7	390 55.6	296 42.2	14 2.0	9 1.3
	女性-18~19歳	8 100.0	2 25.0	3 37.5	4 50.0	2 25.0	2 25.0	-	-
	女性-20~29歳	46 100.0	17 37.0	34 73.9	17 37.0	25 54.3	7 15.2	-	-
	女性-30~39歳	81 100.0	34 42.0	64 79.0	32 39.5	47 58.0	21 25.9	1 1.2	-
	女性-40~49歳	124 100.0	48 38.7	99 79.8	43 34.7	68 54.8	45 36.3	7 5.6	2 1.6
	女性-50~59歳	112 100.0	41 36.6	83 74.1	37 33.0	63 56.3	36 32.1	2 1.8	1 0.9
	女性-60~69歳	177 100.0	95 53.7	151 85.3	69 39.0	97 54.8	99 55.9	3 1.7	1 0.6
	女性-70歳以上	153 100.0	82 53.6	117 76.5	41 26.8	88 57.5	86 56.2	1 0.7	5 3.3
全体	1271 100.0	532 41.9	1008 79.3	449 35.3	731 57.5	502 39.5	26 2.0	23 1.8	
居住地区	青梅地区	119 100.0	54 45.4	95 79.8	43 36.1	64 53.8	50 42.0	1 0.8	2 1.7
	長淵地区	187 100.0	76 40.6	138 73.8	58 31.0	104 55.6	72 38.5	5 2.7	5 2.7
	大門地区	177 100.0	69 39.0	144 81.4	63 35.6	111 62.7	72 40.7	2 1.1	1 0.6
	梅郷地区	108 100.0	50 50.0	79 73.6	31 28.7	62 57.4	44 40.7	1 0.9	1 0.9
	沢井地区	34 100.0	14 41.2	27 79.4	16 47.1	18 52.9	17 50.0	2 5.9	-
	小管木地区	30 100.0	14 46.7	24 80.0	13 43.3	15 50.0	16 53.3	-	3 3.3
	成木地区	17 100.0	8 47.1	15 88.2	8 47.1	10 58.8	12 70.6	-	-
	東青梅地区	155 100.0	66 42.6	125 80.6	53 34.2	98 63.2	53 34.2	4 2.6	3 1.9
	新町地区	181 100.0	78 43.1	151 83.4	69 38.1	100 55.2	59 32.6	4 2.2	2 1.1
	河辺地区	140 100.0	55 39.3	108 77.1	49 35.0	81 57.9	53 37.9	4 2.9	1 1.4
	今井地区	99 100.0	33 33.3	78 78.8	36 36.4	51 51.5	41 41.4	2 2.0	3 3.0

住宅について
問11 住宅対策で力を入れてほしいこと

	調査数	バリアフリーへの対応	子育て世帯への対応	耐震化への対応	省エネルギー等の環境配慮への対応	市営住宅の供給	空家の有効活用	その他	無回答	
全体	1271 100.0	187 14.7	180 14.2	359 28.2	119 9.4	55 4.3	318 25.0	17 1.3	36 2.8	
性別×年齢	男性	543 100.0	80 14.7	90 16.6	130 23.9	56 10.3	25 4.6	138 25.4	11 2.0	13 2.4
	男性-18~19歳	5 100.0	-	1 20.0	1 20.0	1 20.0	1 20.0	-	1 20.0	-
	男性-20~29歳	39 100.0	5 12.8	12 30.8	8 20.5	5 12.8	1 2.6	8 20.5	-	-
	男性-30~39歳	56 100.0	4 7.1	20 35.7	7 12.5	3 5.4	4 7.1	17 30.4	1 1.8	-
	男性-40~49歳	83 100.0	7 8.4	20 24.1	22 26.5	14 16.9	3 3.6	14 16.9	3 3.6	-
	男性-50~59歳	95 100.0	16 16.8	10 10.5	28 29.5	7 7.4	4 4.2	25 26.3	3 3.2	2 2.1
	男性-60~69歳	150 100.0	28 18.7	16 10.7	35 23.3	17 11.3	8 5.3	37 24.7	2 1.3	7 4.7
	男性-70歳以上	115 100.0	20 17.4	11 9.6	29 25.2	9 7.8	4 3.5	37 32.2	1 0.9	4 3.5
	女性	701 100.0	100 14.3	89 12.7	223 31.8	61 8.7	35 4.3	172 24.5	6 0.9	20 2.9
	女性-18~19歳	8 100.0	1 12.5	1 12.5	3 37.5	-	-	3 37.5	-	-
	女性-20~29歳	46 100.0	1 2.2	20 43.5	13 28.3	5 10.9	1 2.2	5 10.9	1 2.2	-
	女性-30~39歳	81 100.0	5 6.2	32 39.5	26 32.1	5 6.2	1 1.1	9 11.1	-	2 2.5
	女性-40~49歳	124 100.0	17 13.7	12 9.7	44 35.5	11 8.9	4 3.2	41 25.0	2 1.6	3 2.4
	女性-50~59歳	112 100.0	26 23.2	4 3.6	32 28.6	10 8.9	7 6.3	28 25.0	3 2.7	2 1.8
	女性-60~69歳	177 100.0	18 10.2	13 7.3	56 31.6	15 8.5	9 5.1	58 32.8	-	8 4.5
	女性-70歳以上	153 100.0	32 20.9	7 4.6	49 32.0	15 9.8	7 4.6	38 24.8	-	5 3.3
全体	1271 100.0	187 14.7	180 14.2	359 28.2	119 9.4	55 4.3	318 25.0	17 1.3	36 2.8	
居住地	青梅地区	119 100.0	16 13.4	16 13.4	35 29.4	9 7.6	2 1.7	35 29.4	4 3.4	2 1.7
	長瀬地区	187 100.0	28 15.0	29 15.5	53 28.3	17 9.1	14 7.5	41 21.9	1 0.5	2 1.1
	大門地区	177 100.0	22 12.4	35 19.8	43 24.3	21 11.9	8 4.5	42 23.7	4 2.3	2 1.1
	梅郷地区	108 100.0	18 16.7	14 13.0	26 24.1	8 7.4	4 3.7	33 30.6	1 0.9	4 3.7
	沢井地区	34 100.0	7 20.6	1 2.9	13 38.6	-	-	12 35.3	-	1 2.9
	小曾木地区	30 100.0	5 16.7	4 13.3	6 20.0	5 16.7	-	7 23.3	1 3.3	2 6.7
	成木地区	17 100.0	2 11.8	1 5.9	3 17.6	-	-	10 58.8	-	-
	東青梅地区	155 100.0	21 13.5	19 12.3	34 21.9	14 9.0	9 5.8	48 31.0	1 0.6	9 5.8
	新町地区	181 100.0	24 13.3	29 16.0	67 37.0	18 9.9	4 2.2	67 19.1	2 1.1	4 0.6
	河辺地区	140 100.0	20 14.3	15 10.7	44 31.4	14 10.0	9 6.4	33 23.6	2 1.4	3 2.1
	今井地区	99 100.0	18 18.2	16 16.2	31 31.3	11 11.1	4 4.0	13 13.1	1 1.0	5 5.1

ごみ減量について
問12 ごみの減量推進に有効なこと

	調査数	指定収集袋の価格を現在よりも高くする	広報おうち等で市民に啓発する	小中学生を対象とした環境教育に力を入れる	ごみ処理施設の見学を頻繁に行う	ごみ減量講座を積極的に開催する	生ごみ処理器購入者に補助を行う	資源物(びん、かん、紙類、繊維類)は自治会等の資源回収に出す	その他	無回答
全体	1271 100.0	149 11.7	414 32.6	522 41.1	141 11.1	289 22.7	347 27.3	689 54.2	76 6.0	33 2.6
性別×年齢	男性	543 100.0	76 14.0	158 29.1	212 39.0	50 9.2	164 30.2	267 52.9	42 7.7	16 2.9
	男性-18~19歳	5 100.0	-	-	1 20.0	-	-	-	2 40.0	-
	男性-20~29歳	39 100.0	4 10.3	10 25.6	16 41.0	2 5.1	8 20.5	16 41.0	22 56.4	1 2.6
	男性-30~39歳	56 100.0	5 8.9	9 16.1	30 53.6	8 14.3	10 17.9	24 42.9	21 37.5	6 10.7
	男性-40~49歳	83 100.0	12 14.5	21 25.3	39 47.0	10 12.0	17 20.5	23 27.7	35 42.2	6 7.2
	男性-50~59歳	95 100.0	17 17.9	31 32.6	35 36.8	4 4.2	18 18.9	23 24.2	41 43.2	12 12.6
	男性-60~69歳	150 100.0	23 15.3	48 32.0	52 34.7	12 8.0	20 26.7	40 33.3	50 56.7	8 8.0
	男性-70歳以上	115 100.0	15 13.0	39 33.9	39 33.9	14 12.2	27 23.5	28 24.3	81 70.4	4 3.4
	女性	701 100.0	70 10.0	251 35.8	302 43.1	98 12.6	157 22.4	177 25.2	383 54.6	35 4.9
	女性-18~19歳	8 100.0	1 12.5	2 25.0	3 37.5	-	2 25.0	2 25.0	4 50.0	-
	女性-20~29歳	46 100.0	5 10.9	7 15.2	17 37.0	5 10.9	5 10.9	20 43.5	24 52.2	2 4.3
	女性-30~39歳	81 100.0	10 12.3	26 32.1	36 44.4	8 9.9	15 18.5	33 40.7	36 44.4	6 7.4
	女性-40~49歳	124 100.0	16 12.9	44 35.5	50 40.3	12 9.7	21 16.9	37 29.8	57 46.0	10 8.1
	女性-50~59歳	112 100.0	14 12.5	41 36.6	55 49.1	10 8.9	30 26.8	20 17.9	52 46.4	3 2.7
	女性-60~69歳	177 100.0	12 6.8	70 39.5	77 43.5	29 16.4	42 23.7	37 20.9	103 58.2	9 5.1
	女性-70歳以上	153 100.0	12 7.8	61 39.9	64 41.8	24 15.7	24 27.5	28 18.3	107 69.9	4 2.6
全体	1271 100.0	149 11.7	414 32.6	522 41.1	141 11.1	289 22.7	347 27.3	689 54.2	76 6.0	33 2.6
居住地	青梅地区	119 100.0	13 10.9	45 37.8	44 37.0	9 7.6	31 26.1	73 61.3	7 5.9	3 2.5
	長瀬地区	187 100.0	14 7.5	61 32.6	64 34.2	22 11.8	37 19.8	47 25.1	109 58.3	4 2.1
	大門地区	177 100.0	29 16.4	57 32.2	73 41.2	19 10.7	39 22.0	50 28.2	90 50.8	12 6.8
	梅郷地区	108 100.0	14 13.0	30 27.8	47 43.5	13 12.0	21 19.4	30 27.8	57 52.8	9 8.3
	沢井地区	34 100.0	6 17.6	1 2.9	13 38.2	-	-	13 38.2	-	-
	小曾木地区	30 100.0	2 6.7	9 30.0	15 50.0	6 20.0	7 23.3	10 33.3	21 70.0	1 3.3
	成木地区	17 100.0	5 29.4	8 47.1	4 23.5	2 11.8	2 11.8	6 35.3	11 64.7	-
	東青梅地区	155 100.0	23 14.8	46 29.7	67 43.2	13 8.4	40 25.8	30 19.4	85 54.8	10 6.5
	新町地区	181 100.0	23 12.7	55 30.4	66 47.5	24 13.3	46 25.4	61 33.7	80 44.2	10 5.5
	河辺地区	140 100.0	11 7.9	56 40.0	56 40.0	14 10.0	29 20.7	38 27.1	67 47.9	6 4.3
	今井地区	99 100.0	6 6.1	29 29.3	43 43.4	14 14.1	21 21.2	31 31.3	65 65.7	5 5.1

ごみ減量について
問13 ごみを減らすための工夫

	調査数	ごみが出る商品を買わない	マイバッグを活用している	資源として出せるものを分別する	不用品は捨てる前にリサイクル店に持ち込む	生ごみはコンポストで堆肥にする	その他	無回答
全体	1271	163	828	1045	396	84	51	16
男性	543	75	293	434	156	42	19	10
男性-18~19歳	5	-	4	3	-	-	-	-
男性-20~29歳	39	7	20	22	11	1	1	2
男性-30~39歳	56	12	24	38	16	1	2	2
男性-40~49歳	83	15	41	71	24	5	3	-
男性-50~59歳	95	11	48	76	33	5	3	-
男性-60~69歳	150	10	91	128	35	13	8	2
男性-70歳以上	100.0	6.7	60.7	85.3	23.3	8.7	5.3	1.3
女性	701	84	524	590	228	39	31	4
女性-18~19歳	8	-	5	6	2	-	-	-
女性-20~29歳	46	3	28	25	12	-	3	1
女性-30~39歳	81	8	44	67	30	2	2	2
女性-40~49歳	124	13	90	105	41	5	7	1
女性-50~59歳	112	12	84	98	34	2	6	-
女性-60~69歳	177	20	145	159	58	13	8	1
女性-70歳以上	153	28	128	130	51	17	5	1
全体	1271	163	828	1045	396	84	51	16
青梅地区	119	19	76	96	35	8	3	2
長淵地区	187	24	110	156	62	14	9	4
大門地区	177	20	110	152	56	6	7	1
梅郷地区	108	11	72	82	26	12	8	3
沢井地区	34	5	28	28	9	1	-	-
小管木地区	30	2	16	27	8	1	-	-
成木地区	17	3	12	15	7	7	1	-
東青梅地区	155	24	111	120	40	7	2	1
新町地区	181	20	117	155	71	10	8	0.6
河辺地区	140	19	103	105	42	3	7	2
今井地区	99	12	64	89	30	6	4	1

防災・防犯対策について
問14 脅威を感じる自然災害

	調査数	地震	台風	落雷	集中豪雨	洪水	土砂災害	火災	その他	無回答
全体	1271	1201	487	311	512	210	417	712	38	13
男性	543	503	208	108	194	78	162	290	23	6
男性-18~19歳	5	5	2	2	4	4	5	4	-	-
男性-20~29歳	39	36	10	7	9	8	13	15	2	-
男性-30~39歳	56	53	15	10	23	12	15	28	3	1
男性-40~49歳	83	79	28	17	32	12	28	50	6	-
男性-50~59歳	95	88	33	20	38	14	33	60	7	-
男性-60~69歳	150	135	57	30	49	15	47	49	3	3
男性-70歳以上	115	107	58	24	38	13	28	50	1	2
女性	701	676	268	196	309	128	250	406	15	5
女性-18~19歳	8	8	2	1	3	5	5	5	-	-
女性-20~29歳	46	45	10	7	16	10	20	20	1	-
女性-30~39歳	81	79	25	18	30	15	31	50	3	-
女性-40~49歳	124	123	40	34	59	29	48	71	2	1
女性-50~59歳	112	107	29	26	48	23	47	51	2	1
女性-60~69歳	177	169	83	59	84	26	58	104	2	2
女性-70歳以上	153	145	79	51	69	20	41	105	5	1
全体	1271	1201	487	311	512	210	417	712	38	13
青梅地区	119	110	46	18	59	24	62	61	3	-
長淵地区	187	176	74	47	82	43	83	90	4	4
大門地区	177	170	66	47	75	26	40	97	5	-
梅郷地区	108	99	37	30	43	14	22	54	2	1
沢井地区	34	30	13	2	19	4	29	12	2	-
小管木地区	30	28	13	7	13	4	17	15	1	-
成木地区	17	15	6	4	10	4	12	6	-	-
東青梅地区	155	147	53	35	60	23	46	99	6	2
新町地区	181	174	76	58	87	23	16	114	9	2
河辺地区	140	135	52	33	50	19	36	63	5	1
今井地区	99	97	33	25	37	15	19	61	4	1

防災・防犯対策について
問15 災害時の避難場所の認知状況

	調査数	震災時および風水害時の両方の避難場所を知っている	震災時の避難場所のみ知っている	風水害時の避難場所のみ知っている	両方とも知らない	無回答
全体	1271	424	567	3	246	31
男性	543	206	211	1	113	10
男性-18~19歳	5	-	4	-	1	-
男性-20~29歳	39	5	24	-	10	-
男性-30~39歳	56	12	61.5	-	25.6	1
男性-40~49歳	83	27	41	-	15	1.8
男性-50~59歳	95	36	33	-	25	1
男性-60~69歳	150	65	56	1	26	2
男性-70歳以上	115	59	33	-	18	6
女性	701	208	349	2	125	17
女性-18~19歳	8	3	2	-	3	-
女性-20~29歳	46	6	21	-	19	-
女性-30~39歳	81	15	52	-	14	-
女性-40~49歳	124	34	67	1	21	1
女性-50~59歳	112	30	56	-	23	3
女性-60~69歳	177	59	85	1	27	5
女性-70歳以上	153	61	66	-	18	8
全体	1271	424	567	3	246	31
青梅地区	119	44	54	-	20	1
長瀬地区	187	56	88	1	38	4
大門地区	177	60	79	-	34	4
梅郷地区	108	36	43	-	27	2
沢井地区	34	20	11	-	9	-
小曾木地区	30	15	8	-	7	-
成木地区	17	9	5	-	2	1
東青梅地区	155	54	58	1	36	6
新町地区	181	46	102	-	31	2
河辺地区	140	40	69	-	27	4
今井地区	99	37	43	1	15	3

防災・防犯対策について
問16 自然災害に対する備え

	調査数	3日以上分の食料・飲料水	3日分未満の食料・飲料水	医薬品	携帯ラジオ	懐中電灯、ロウソク、ランタン	消火器	火災報知機の設置	便袋(簡易トイレ用)	貴重品類等非常持出品	衣類	携帯ガスコンロと燃料	家具などの転倒防止	ブロック塀を生け垣にする	耐震診断、耐震補強工事の実施	その他	何も備えていない	無回答
全体	1271	272	398	292	689	906	415	174	223	129	356	395	29	53	15	129	9	
男性	543	123	174	144	306	382	179	217	63	96	61	155	152	9	16	8	53	4
男性-18~19歳	5	-	3	3	2	3	-	-	-	2	2	-	-	-	-	-	-	-
男性-20~29歳	39	7	20	16	20	13	4	2	5	12	12	-	-	-	2	1	8	-
男性-30~39歳	56	12	11	21	33	10	19	5	3	2	8	9	-	-	1	11	-	
男性-40~49歳	83	18	33	20	39	58	23	36	22	16	12	32	24	2	2	1	8	-
男性-50~59歳	95	18	35	21	47	62	30	31	7	10	8	21	2	-	2	10	1	
男性-60~69歳	150	39	31	43	104	113	48	64	15	32	15	54	45	3	7	2	10	2
男性-70歳以上	115	29	41	34	77	93	54	54	10	31	17	28	41	2	4	1	6	1
女性	701	146	215	143	372	510	228	325	108	121	65	198	235	19	36	7	71	3
女性-18~19歳	8	2	2	1	4	1	-	-	-	-	-	12.5	37.5	-	-	-	-	-
女性-20~29歳	46	5	6	8	15	19	8	11	2	5	4	7	11	-	1	2	21	-
女性-30~39歳	81	8	25	16	19	51	18	36	9	5	5	16	18	2	7	1	17	-
女性-40~49歳	124	23	44	25	59	83	39	55	22	15	7	37	40	3	9	1	10	1
女性-50~59歳	112	18.5	35.5	20.2	47.6	66.9	31.9	52	17.1	12.1	7.3	29.8	32.3	2.4	3	0.8	8.1	0.8
女性-60~69歳	177	28	28	15	57	79	32	44	16	11	8	36	3	3	3	1	10	-
女性-70歳以上	153	37.5	25.0	-	25.0	50.0	-	12.5	-	-	-	-	-	-	-	-	-	-
全体	1271	272	398	292	689	906	415	174	223	129	356	395	29	53	15	129	9	
青梅地区	119	28	39	36	61	89	38	57	22	23	8	32	37	5	8	3	9	-
長瀬地区	187	46	54	39	104	126	49	67	23	35	19	56	58	3	7	2	22	1
大門地区	177	38	55	41	87	132	58	81	26	30	18	58	57	5	9	-	18	-
梅郷地区	108	23	23	26	23	26	13	20	13	11	20	13	30	2	2	2	9	1
沢井地区	34	6	12	9	23	27	21	21	4	5	3	7	6	-	1	-	2	-
小曾木地区	30	6	6	8	21	23	16	16	1	6	3	9	6	-	1	-	1	-
成木地区	100.0	20.0	20.0	26.7	70.0	76.7	53.3	53.3	3.3	20.0	10.0	30.0	20.0	-	3.3	-	3.3	-
東青梅地区	155	32	55	35	89	117	45	58	29	32	17	42	53	2	9	1	14	1
新町地区	181	35	67	44	99	131	54	78	30	25	21	52	61	4	7	2	22	-
河辺地区	140	25	49	26	68	88	34	56	14	14	16	28	43	2	5	1	17	2
今井地区	99	25	29	23	52.5	69.7	39.4	52.5	11.1	19.2	6.1	34.3	38.4	2.0	3.0	4.0	9.1	2.0

防災・防犯対策について
 問16-1 何も備えていない理由

	調査数	何を購入してよいか、誰に相談すればよいかわからないから	経済的に困難だから	集合住宅・賃貸住宅などの自分で決められないから	必要を感じないから	面倒だから	いざという時は行政機関(消防・警察・市)が救助に来るから	その他	無回答
全体	129 100.0	35 27.1	24 18.6	7 5.4	18 14.0	24 18.6	3 2.3	16 12.4	2 1.6
性別×年齢	53 100.0	11 20.8	9 17.0	5 9.4	9 17.0	12 22.6	-	6 11.3	1 1.9
男性-18~19歳	-	-	-	-	-	-	-	-	-
男性-20~29歳	8 100.0	2 25.0	-	1 12.5	3 37.5	2 25.0	-	-	-
男性-30~39歳	11 100.0	3 27.3	2 18.2	-	1 9.1	4 36.4	-	1 9.1	-
男性-40~49歳	8 100.0	4 50.0	2 25.0	-	1 12.5	-	-	1 12.5	-
男性-50~59歳	10 100.0	-	2 20.0	3 30.0	1 10.0	1 10.0	-	3 30.0	-
男性-60~69歳	10 100.0	1 10.0	3 30.0	1 10.0	1 10.0	4 40.0	-	-	-
男性-70歳以上	6 100.0	1 16.7	-	-	3 33.3	1 16.7	-	1 16.7	1 16.7
女性	71 100.0	23 32.4	15 21.1	2 2.8	7 9.9	12 16.9	3 4.2	8 11.3	1 1.4
女性-18~19歳	-	-	-	-	-	-	-	-	-
女性-20~29歳	21 100.0	7 33.3	4 19.0	-	3 14.3	3 14.3	-	4 19.0	-
女性-30~39歳	17 100.0	7 41.2	3 17.6	-	1 5.9	1 5.9	1 5.9	3 17.6	1 5.9
女性-40~49歳	10 100.0	4 40.0	1 10.0	-	-	4 40.0	-	1 10.0	-
女性-50~59歳	10 100.0	-	5 50.0	1 10.0	1 10.0	2 20.0	1 10.0	-	-
女性-60~69歳	9 100.0	4 44.4	2 22.2	-	-	2 22.2	1 11.1	-	-
女性-70歳以上	4 100.0	1 25.0	-	1 25.0	2 50.0	-	-	-	-
居住地	129 100.0	35 27.1	24 18.6	7 5.4	18 14.0	24 18.6	3 2.3	16 12.4	2 1.6
青梅地区	9 100.0	-	4 44.4	-	1 11.1	2 22.2	1 11.1	1 11.1	-
長瀬地区	22 100.0	5 22.7	9 40.9	-	5 22.7	3 13.6	4 18.2	5 22.7	1 4.5
大門地区	18 100.0	5 27.8	4 22.2	1 5.6	1 5.6	6 33.3	-	1 5.6	-
梅郷地区	9 100.0	2 22.2	2 22.2	1 11.1	1 11.1	1 11.1	-	2 22.2	-
沢井地区	2 100.0	-	50.0	-	-	-	-	-	-
小曾木地区	1 100.0	-	-	-	-	100.0	-	-	-
成木地区	2 100.0	1 50.0	-	-	-	1 50.0	-	-	-
東青梅地区	14 100.0	3 21.4	4 28.6	1 7.1	1 7.1	3 21.4	-	2 14.3	-
新町地区	22 100.0	9 40.9	2 9.1	4 18.2	5 22.7	2 9.1	1 4.5	1 4.5	1 4.5
河辺地区	17 100.0	6 35.3	3 17.6	1 5.9	2 11.8	3 17.6	-	2 11.8	-
今井地区	9 100.0	3 33.3	2 22.2	1 11.1	1 11.1	2 22.2	-	-	-

防災・防犯対策について
 問17 防災対策で市に期待または充実すべきと思うもの

	調査数	建物の耐震化相談窓口の充実	耐震診断・耐震改修への経済的な優遇措置	公共施設の耐震化の促進	災害情報の発信	避難行動要支援者の支援	仮設トイレの整備	食料や救済用品の充実	防災倉庫・避難所の整備	訓練の指導や充実	防災マップやハザードマップによる啓発の充実	自主防災組織への支援の強化	災害ボランティアの育成	他市や企業との災害時応援体制の充実	消防団の拡充	山間部の孤立化対策	その他	無回答
全体	1271 100.0	147 11.6	411 32.3	415 32.7	627 49.3	212 16.7	590 46.4	746 58.7	506 39.8	143 11.3	357 28.1	112 8.8	162 12.7	241 19.0	103 8.1	170 13.4	14 1.1	46 3.6
性別×年齢	543 100.0	61 11.2	188 34.6	183 33.7	243 44.8	96 17.7	217 40.0	296 54.5	205 37.8	60 11.0	168 30.9	68 12.5	78 14.4	94 17.3	48 8.8	67 12.3	7 1.3	18 3.3
男性-18~19歳	5 100.0	-	-	1 20.0	1 20.0	1 20.0	2 40.0	2 40.0	-	-	3 60.0	-	-	-	2 20.0	-	-	-
男性-20~29歳	39 100.0	7 17.9	14 35.9	19 48.7	22 56.4	2 5.2	11 28.2	16 40.0	4 10.0	4 10.3	3 7.7	3 7.7	5 12.8	5 12.8	1 2.6	9 23.1	-	2 5.3
男性-30~39歳	56 100.0	8 14.3	16 28.6	18 32.1	25 44.6	6 10.7	32 57.1	30 53.6	20 35.7	6 10.7	19 33.9	4 7.1	5 8.9	13 23.2	4 7.1	9 16.1	1 1.8	-
男性-40~49歳	83 100.0	8 9.6	28 33.7	29 34.9	44 53.0	11 13.3	38 45.8	43 51.8	29 34.9	7 8.4	28 33.7	5 6.0	12 14.5	15 18.1	3 3.6	11 13.3	1 1.2	2 2.4
男性-50~59歳	95 100.0	10 10.5	34 35.8	28 29.5	48 50.5	20 21.1	35 36.8	51 53.6	38 40.0	8 8.4	34 35.8	11 11.6	14 14.7	12 12.6	6 6.3	6 6.3	1 1.1	6 6.3
男性-60~69歳	150 100.0	13 8.7	50 33.3	59 39.3	64 42.7	29 19.3	84 56.0	84 56.0	55 36.3	21 14.0	65 43.3	29 19.3	46 14.7	28 9.4	13 8.7	13 8.7	3 2.0	2 1.3
男性-70歳以上	115 100.0	15 13.0	46 40.0	29 25.2	39 33.9	28 24.3	43 37.4	63 54.8	37 32.2	14 12.2	25 21.7	16 13.9	21 18.3	21 18.3	19 16.5	19 16.5	1 0.9	7 6.1
女性	701 100.0	82 11.7	217 31.0	228 32.5	370 52.8	113 16.1	357 50.9	436 62.2	293 41.8	80 11.4	181 25.8	44 6.3	84 12.0	143 20.4	53 7.6	101 14.4	6 0.9	24 3.4
女性-18~19歳	100.0	25.0	50.0	37.5	50.0	12.5	37.5	50.0	-	-	-	-	-	25.0	25.0	-	-	-
女性-20~29歳	46 100.0	3 6.5	9 19.6	18 39.1	14 30.4	5 10.9	18 39.1	33 71.7	20 43.5	8 17.4	12 26.1	-	4 8.7	6 13.0	4 8.7	1 2.6	-	2 4.4
女性-30~39歳	81 100.0	7 8.6	27 33.3	33 40.7	46 56.8	9 11.1	33 40.7	61 75.3	37 45.7	9 11.1	27 33.3	4 4.9	3 3.7	19 23.5	3 3.7	11 13.6	2 2.5	2 2.5
女性-40~49歳	124 100.0	10 8.1	46 37.1	39 31.5	65 52.4	21 16.9	68 54.8	75 60.5	49 39.5	11 8.9	28 22.6	7 5.6	18 14.5	24 19.4	6 4.8	17 13.7	3 2.4	5 4.0
女性-50~59歳	112 100.0	16 14.3	34 30.4	35 31.3	51 45.5	17 15.2	54 48.2	67 59.8	52 46.4	11 9.8	40 35.7	3 2.7	14 12.5	22 19.6	2 1.8	18 16.1	-	2 1.8
女性-60~69歳	177 100.0	25 14.1	49 27.7	59 33.3	104 58.8	27 15.3	96 54.2	106 59.9	77 43.5	21 11.9	46 26.0	14 7.9	26 14.7	45 26.4	17 9.6	28 15.8	1 0.6	4 2.3
女性-70歳以上	153 100.0	19 12.4	48 31.4	41 26.8	86 56.2	33 21.6	88 58.8	95 63.4	55 35.9	27 17.6	105 69.5	16 10.5	25 16.3	20 13.1	20 13.1	13 8.5	-	10 6.5
居住地	1271 100.0	147 11.6	411 32.3	415 32.7	627 49.3	212 16.7	590 46.4	746 58.7	506 39.8	143 11.3	357 28.1	112 8.8	162 12.7	241 19.0	103 8.1	170 13.4	14 1.1	46 3.6
青梅地区	119 100.0	24 20.2	36 30.3	40 33.6	57 47.9	25 21.0	54 45.4	68 57.1	48 40.3	6 5.0	26 21.8	12 10.1	20 16.8	26 21.8	8 6.7	18 15.1	1 0.8	3 2.5
長瀬地区	187 100.0	28 15.0	60 32.1	52 27.8	88 47.1	30 16.0	74 39.6	104 55.6	74 39.6	26 13.9	58 31.0	15 8.0	21 11.2	38 20.3	14 7.5	19 10.2	2 1.1	8 4.3
大門地区	177 100.0	17 9.6	56 31.6	62 35.0	79 44.6	31 17.5	90 50.8	112 63.3	65 36.7	16 9.0	56 31.6	10 5.6	20 11.3	30 16.9	15 8.5	19 10.7	2 1.1	9 5.1
梅郷地区	108 100.0	12 11.1	40 37.0	36 33.3	66 61.1	17 15.7	36 33.3	53 48.9	29 26.9	17 15.7	33 30.6	13 12.0	13 12.0	18 16.7	12 11.1	15 13.9	2 1.9	5 4.6
沢井地区	34 100.0	6 17.6	15 44.1	12 35.3	24 70.6	3 8.8	12 35.3	18 52.9	19 55.9	3 8.8	9 26.5	3 8.8	3 8.8	5 14.7	5 35.3	2 12.2	-	2 5.9
小曾木地区	30 100.0	4 13.3	11 36.7	9 30.0	15 50.0	5 16.7	10 33.3	20 66.7	8 26.7	4 13.3	20 10.0	4 13.3	4 13.3	6 20.0	5 16.7	2 10.0	-	2 6.7
成木地区	17 100.0	5 29.4	11 64.7	5 29.4	11 64.7	4 23.5	8 47.1	9 51.8	5 29.4	3 17.6	5 29.4	4 23.5	4 23.5	5 29.4	2 11.8	5 29.4	-	2 11.8
東青梅地区	155 100.0	11 7.1	50 32.3	47 30.3	76 49.0	37 23.9	81 52.3	93 60.6	71 45.8	20 12.9	42 27.1	16 10.3	23 14.8	26 16.8	15 9.7	15 9.7	-	4 2.6
新町地区	181 100.0	16 8.8	50 27.6	74 40.9	79 43.6	23 12.7	99 54.7	123 68.0	89 49.2	22 12.2	53 29.3	18 9.9	24 13.3	39 21.5	10 5.5	23 12.7	1 0.6	1 0.6
河辺地区	140 100.0	14 10.0	38 27.1	45 32.1	75 53.6	17 12.1	64 45.7	72 51.4	54 38.6	15 10.7	41 29.3	10 7.1	19 13.6	23 16.4	6 4.3	19 13.6	1 0.7	6 4.3
今井地区	99 100.0	10 10.1	43 43.4	33 33.3	52 52.5	18 18.2	50 50.5	67 67.7	36 36.4	7 7.1	26 26.3	10 10.1	11 11.1	24 24.2	9 9.1	7 7.1	3 3.0	2 2.0

防災・防犯対策について
問18 青梅市消防団で知っていること

	調査数	一般市民で構成されている非常勤公務員	消火活動	火災予防活動	自然災害時の警戒活動	避難救助活動	ポンプ操法訓練(審査会)	防火訓練の指導	出初式	地域消火器具や防火水槽等の設備の点検	普通救命講習を全受講している	その他	無回答
全体	1271	667	922	682	415	341	493	453	693	308	165	33	73
男性	543	316	402	320	214	179	244	210	291	153	76	13	30
女性	51	31	39	24	14	11	16	14	15	6	2	1	1
男性-18~19歳	100.0	20.0	60.0	20.0	-	-	20.0	40.0	20.0	-	-	-	20.0
男性-20~29歳	39	21	24	15	6	5	8	14	15	6	2	-	1
男性-30~39歳	100.0	53.8	61.5	38.5	15.4	12.8	20.5	35.9	38.5	15.4	5.1	-	2.6
男性-40~49歳	56	28	32	13	9	11	14	12	14	5	2	3	6
男性-50~59歳	100.0	50.0	57.1	23.2	16.1	19.6	25.0	21.4	25.0	8.9	3.6	5.4	10.7
男性-60~69歳	83	54	59	33	30	25	38	20	47	17	12	2	3
男性-70歳以上	100.0	65.1	71.1	63.9	36.1	30.1	45.8	24.1	56.6	20.5	14.5	2.4	3.6
女性-18~19歳	95	52	64	58	40	36	44	30	53	25	18	3	5
女性-20~29歳	100.0	54.7	67.4	61.1	42.1	37.9	46.3	31.6	55.8	26.3	18.9	3.2	5.3
女性-30~39歳	150	96	125	107	72	56	77	74	91	57	22	1	7
女性-40~49歳	100.0	64.0	83.3	71.3	48.0	37.3	51.3	49.3	60.7	38.0	14.7	0.7	4.7
女性-50~59歳	115	64	95	73	57	46	62	58	70	43	20	4	7
女性-60~69歳	100.0	55.7	82.6	63.5	49.6	40.0	53.9	50.4	60.9	37.4	17.4	3.5	6.1
女性-70歳以上	701	337	504	353	194	158	243	232	391	148	87	20	37
女性-18~19歳	100.0	48.1	71.9	50.4	27.7	22.5	34.7	33.1	55.8	21.1	12.4	2.9	5.3
女性-20~29歳	8	5	2	1	-	1	-	2	-	-	1	1	-
女性-30~39歳	100.0	62.5	25.0	12.5	-	12.5	-	25.0	-	-	12.5	-	-
女性-40~49歳	46	27	21	11	6	6	6	8	9	3	7	2	4
女性-50~59歳	100.0	58.7	45.7	33.9	13.0	13.0	13.0	17.4	19.6	6.5	15.2	4.3	8.7
女性-60~69歳	81	36	51	34	11	12	17	14	34	8	5	4	5
女性-70歳以上	100.0	44.4	63.0	42.0	13.6	14.8	21.0	17.3	42.0	9.9	6.2	4.9	6.2
女性-18~19歳	124	60	94	67	34	22	43	37	67	22	16	4	5
女性-20~29歳	100.0	48.4	75.8	54.0	27.4	17.7	34.7	29.8	54.0	17.7	12.9	3.2	4.0
女性-30~39歳	112	58	79	59	25	29	34	35	63	16	10	3	5
女性-40~49歳	100.0	51.8	70.5	52.7	22.3	25.9	30.4	31.3	56.3	14.3	8.9	2.7	4.5
女性-50~59歳	171	83	139	102	64	47	76	77	111	46	22	3	9
女性-60~69歳	100.0	46.9	78.5	57.6	36.2	26.6	42.9	43.5	62.7	26.0	12.4	1.7	5.1
女性-70歳以上	153	68	118	79	54	41	67	59	107	53	26	3	9
女性-70歳以上	100.0	44.4	77.1	51.6	35.3	26.8	43.8	38.6	69.9	34.6	17.0	2.0	5.9
全体	1271	667	922	682	415	341	493	453	693	308	165	33	73
青梅地区	119	75	91	75	49	39	53	58	76	37	19	2	3
長瀬地区	100.0	63.0	76.3	63.0	41.2	32.8	44.5	48.7	63.9	31	16	1.7	2.5
大門地区	187	90	133	99	56	46	68	58	98	42	25	6	13
梅郷地区	100.0	48.1	71.1	52.9	29.9	24.6	36.4	31.0	52.4	22.5	13.4	3.2	7.0
沢井地区	177	86	127	86	51	52	73	56	97	40	26	6	8
小曾木地区	100.0	48.6	71.8	48.6	28.8	29.4	41.2	31.6	54.8	22.6	14.7	3.4	4.5
成木地区	108	65	82	74	46	38	53	50	70	47	24	3	4
東青梅地区	100.0	60.2	75.9	68.5	42.6	35.2	49.1	46.3	64.8	43.5	22.2	2.8	3.7
新町地区	34	21	29	27	21	15	23	23	25	13	4	1	-
河辺地区	100.0	61.8	85.3	79.4	61.8	44.1	67.6	67.6	73.5	38.2	11.8	2.9	-
今井地区	30	18	26	21	9	7	18	19	24	12	1	-	1
成木地区	100.0	60.0	86.7	70.0	30.0	23.3	60.0	63.3	80.0	40.0	3.3	-	3.3
東青梅地区	17	8	12	10	7	3	10	8	14	9	-	-	2
新町地区	100.0	47.1	70.6	58.8	41.2	17.6	58.8	47.1	82.4	52.9	-	-	11.8
河辺地区	155	75	106	74	48	34	51	48	68	25	15	3	10
今井地区	100.0	48.4	68.4	47.7	31.0	21.9	32.9	31.0	43.9	16.1	9.7	1.9	6.5
今井地区	181	99	138	97	60	47	62	56	81	31	16	6	13
今井地区	100.0	54.7	76.2	53.6	33.1	26.0	34.3	30.9	44.8	17.1	8.8	3.3	3.9
今井地区	140	60	91	61	39	34	38	37	65	21	23	4	15
今井地区	100.0	42.9	65.0	43.6	27.9	24.3	27.1	26.4	46.4	15.0	16.4	2.9	10.7
今井地区	99	58	72	51	24	24	39	32	66	25	11	2	6
今井地区	100.0	58.6	72.7	51.5	24.2	24.2	38.4	32.3	66.7	25.3	11.1	2.0	6.1

防災・防犯対策について
問19 防災行政無線のチャイム放送の時間

	調査数	今のままで良い	変更してほしい	無回答
全体	1271	1189	56	26
男性	543	510	20	13
女性	100.0	93.9	3.7	2.4
男性-18~19歳	5	5	-	-
男性-20~29歳	100.0	100.0	-	-
男性-30~39歳	39	37	1	1
男性-40~49歳	100.0	94.9	2.6	2.6
男性-50~59歳	56	53	2	1
男性-60~69歳	100.0	94.6	3.6	1.8
男性-70歳以上	83	81	1	1
女性-18~19歳	100.0	97.6	1.2	1.2
女性-20~29歳	95	86	4	5
女性-30~39歳	100.0	90.5	4.2	5.3
女性-40~49歳	150	142	7	1
女性-50~59歳	100.0	94.7	4.7	0.7
女性-60~69歳	115	106	5	4
女性-70歳以上	100.0	92.2	4.3	3.5
女性-18~19歳	701	658	34	9
女性-20~29歳	100.0	93.9	4.9	1.3
女性-30~39歳	8	8	-	-
女性-40~49歳	100.0	100.0	-	-
女性-50~59歳	46	46	-	-
女性-60~69歳	100.0	100.0	-	-
女性-70歳以上	81	77	4	-
女性-18~19歳	100.0	95.1	4.9	-
女性-20~29歳	124	115	8	1
女性-30~39歳	100.0	92.7	6.5	0.8
女性-40~49歳	112	103	9	-
女性-50~59歳	100.0	92.0	8.0	-
女性-60~69歳	177	169	7	1
女性-70歳以上	100.0	95.5	4.0	0.6
女性-18~19歳	153	140	6	7
女性-20~29歳	100.0	91.5	3.9	4.6
全体	1271	1189	56	26
青梅地区	100.0	93.5	4.4	2.0
長瀬地区	119	115	3	1
大門地区	100.0	96.6	2.5	0.8
梅郷地区	187	173	9	5
沢井地区	100.0	92.5	4.8	2.7
小曾木地区	177	163	8	6
成木地区	100.0	92.1	4.5	3.4
東青梅地区	108	103	4	1
新町地区	100.0	95.4	3.7	0.9
河辺地区	34	31	3	-
今井地区	100.0	91.2	8.8	-
成木地区	30	28	1	1
東青梅地区	100.0	93.3	3.3	3.3
新町地区	17	16	1	-
河辺地区	100.0	94.1	5.9	-
今井地区	155	144	8	3
今井地区	100.0	92.9	5.2	1.9
今井地区	181	172	8	1
今井地区	100.0	95.0	4.4	0.6
今井地区	140	133	2	5
今井地区	100.0	95.0	1.4	3.6
今井地区	99	91	8	-
今井地区	100.0	91.9	8.1	-

防災・防犯対策について
 問19-1 チャイム放送の希望放送時間(4月から9月の放送時間)

	調査数	午後4時	午後5時	午後6時	午後7時	その他	無回答	
全体	56 100.0	13 23.2	17 30.4	16 28.6	2 3.6	4 7.1	4 7.1	
性別 × 年齢	男性	20 100.0	35.0	20.0	15.0	5.0	15.0	10.0
	男性-18~19歳	-	-	-	-	-	-	-
	男性-20~29歳	1 100.0	-	1 100.0	-	-	-	-
	男性-30~39歳	2 100.0	1 50.0	1 50.0	-	-	-	-
	男性-40~49歳	1 100.0	-	-	-	-	1 100.0	-
	男性-50~59歳	4 100.0	1 25.0	1 25.0	-	1 25.0	-	1 25.0
	男性-60~69歳	7 100.0	4 57.1	1 14.3	1 14.3	-	1 14.3	-
	男性-70歳以上	5 100.0	1 20.0	-	2 40.0	-	1 20.0	1 20.0
	女性	34 100.0	5 14.7	13 38.2	12 35.3	1 2.9	1 2.9	2 5.9
	女性-18~19歳	-	-	-	-	-	-	-
	女性-20~29歳	-	-	-	-	-	-	-
	女性-30~39歳	4 100.0	-	3 75.0	1 25.0	-	-	-
	女性-40~49歳	8 100.0	-	3 37.5	2 25.0	1 12.5	1 12.5	1 12.5
	女性-50~59歳	9 100.0	2 22.2	5 55.6	2 22.2	-	-	-
女性-60~69歳	7 100.0	1 14.3	1 14.3	4 57.1	-	-	1 14.3	
女性-70歳以上	6 100.0	2 33.3	1 16.7	3 50.0	-	-	-	
全体	56 100.0	13 23.2	17 30.4	16 28.6	2 3.6	4 7.1	4 7.1	
居住 地区	青梅地区	3 100.0	33.3	33.3	-	-	-	33.3
	長瀬地区	9 100.0	3 33.3	4 44.4	2 22.2	-	-	-
	大門地区	8 100.0	1 12.5	4 50.0	1 12.5	1 12.5	-	-
	梅郷地区	4 100.0	1 25.0	1 25.0	-	-	2 50.0	-
	沢井地区	3 100.0	-	1 33.3	1 33.3	1 33.3	-	-
	小曾木地区	1 100.0	-	-	1 100.0	-	-	-
	成木地区	1 100.0	1 100.0	-	-	-	-	-
	東青梅地区	8 100.0	2 25.0	2 25.0	3 37.5	-	-	1 12.5
	新町地区	8 100.0	-	2 25.0	4 50.0	-	1 12.5	1 12.5
	河辺地区	2 100.0	-	1 50.0	1 50.0	-	-	-
	今井地区	8 100.0	4 50.0	1 12.5	2 25.0	-	-	1 12.5

防災・防犯対策について
 問19-1 チャイム放送の希望放送時間(10月から3月の放送時間)

	調査数	午後4時	午後5時	午後6時	午後7時	その他	無回答	
全体	56 100.0	14 25.0	29 51.8	1 1.8	1 1.8	7 12.5	4 7.1	
性別 × 年齢	男性	20 100.0	30.0	45.0	-	5.0	10.0	10.0
	男性-18~19歳	-	-	-	-	-	-	-
	男性-20~29歳	1 100.0	-	1 100.0	-	-	-	-
	男性-30~39歳	2 100.0	1 50.0	1 50.0	-	-	-	-
	男性-40~49歳	1 100.0	-	-	-	-	1 100.0	-
	男性-50~59歳	4 100.0	1 25.0	1 25.0	-	1 25.0	-	1 25.0
	男性-60~69歳	7 100.0	4 57.1	3 42.9	-	-	-	-
	男性-70歳以上	5 100.0	3 60.0	2 40.0	-	-	1 20.0	1 20.0
	女性	34 100.0	8 23.5	18 52.9	2 5.9	1 2.9	5 14.7	2 5.9
	女性-18~19歳	-	-	-	-	-	-	-
	女性-20~29歳	-	-	-	-	-	-	-
	女性-30~39歳	4 100.0	-	3 75.0	-	-	1 25.0	-
	女性-40~49歳	8 100.0	2 25.0	3 37.5	-	-	2 25.0	1 12.5
	女性-50~59歳	9 100.0	2 22.2	5 55.6	1 11.1	-	1 11.1	-
女性-60~69歳	7 100.0	2 28.6	3 42.9	-	-	1 14.3	1 14.3	
女性-70歳以上	6 100.0	2 33.3	4 66.7	-	-	-	-	
全体	56 100.0	14 25.0	29 51.8	1 1.8	1 1.8	7 12.5	4 7.1	
居住 地区	青梅地区	3 100.0	1 33.3	1 33.3	-	-	-	1 33.3
	長瀬地区	9 100.0	3 33.3	5 55.6	-	-	1 11.1	-
	大門地区	8 100.0	1 12.5	4 50.0	-	-	2 25.0	1 12.5
	梅郷地区	4 100.0	2 50.0	1 25.0	-	-	1 25.0	-
	沢井地区	3 100.0	33.3	33.3	-	1 33.3	-	-
	小曾木地区	1 100.0	-	-	1 100.0	-	-	-
	成木地区	1 100.0	1 100.0	-	-	-	-	-
	東青梅地区	8 100.0	2 25.0	5 62.5	-	-	-	1 12.5
	新町地区	8 100.0	-	6 75.0	-	-	2 25.0	-
	河辺地区	2 100.0	-	2 100.0	-	-	-	-
	今井地区	8 100.0	3 37.5	3 37.5	-	-	1 12.5	1 12.5

防災・防犯対策について
問20 チャイム放送の音色

	調査数	チャイムのままが良い	音楽に変えてほしい	どちらでも良い	その他	無回答
全体	1271	686	115	418	18	34
	100.0	54.0	9.0	32.9	1.4	2.7
性別	543	294	47	178	13	11
	100.0	54.1	8.7	32.8	2.4	2.0
年齢	5	-	-	5	-	-
	100.0	-	-	100.0	-	-
男性-18~19歳	39	17	5	16	-	1
	100.0	43.6	12.8	41.0	-	2.6
男性-20~29歳	56	29	6	19	2	-
	100.0	51.8	10.7	33.9	3.6	-
男性-30~39歳	83	38	8	34	2	1
	100.0	45.8	9.6	41.0	2.4	1.2
男性-40~49歳	95	46	12	31	2	4
	100.0	48.4	12.6	32.6	2.1	4.2
男性-50~59歳	150	89	10	44	5	2
	100.0	59.3	6.7	29.3	3.3	1.3
男性-60~69歳	115	75	6	29	2	3
	100.0	65.2	5.2	25.2	1.7	2.6
男性-70歳以上	701	382	64	230	5	20
	100.0	54.5	9.1	32.8	0.7	2.9
女性-18~19歳	8	4	-	4	-	-
	100.0	50.0	-	50.0	-	-
女性-20~29歳	46	20	5	21	-	-
	100.0	43.5	10.9	45.7	-	-
女性-30~39歳	81	29	14	38	-	-
	100.0	35.8	17.3	46.9	-	-
女性-40~49歳	124	58	15	47	2	2
	100.0	46.8	12.1	37.9	1.6	1.6
女性-50~59歳	112	54	10	43	-	5
	100.0	48.2	8.9	38.4	-	4.5
女性-60~69歳	177	110	12	52	1	2
	100.0	62.1	6.8	29.4	0.6	1.1
女性-70歳以上	153	107	8	25	2	11
	100.0	69.9	5.2	16.3	1.3	7.2
居住地	1271	686	115	418	18	34
	100.0	54.0	9.0	32.9	1.4	2.7
青梅地区	119	63	6	48	-	2
	100.0	52.9	5.0	40.3	-	1.7
長淵地区	187	106	19	54	3	5
	100.0	56.7	10.2	28.9	1.6	2.7
大門地区	177	100	20	51	1	5
	100.0	56.5	11.3	28.8	0.6	2.8
梅郷地区	108	64	9	32	-	3
	100.0	59.3	8.3	29.6	-	2.8
沢井地区	34	21	4	9	-	-
	100.0	61.8	11.8	26.5	-	-
小曾木地区	30	16	2	10	1	1
	100.0	53.3	6.7	33.3	3.3	3.3
成木地区	17	9	2	6	-	-
	100.0	52.9	11.8	35.3	-	-
東青梅地区	155	73	16	57	4	5
	100.0	47.1	10.3	36.8	2.6	3.2
新町地区	181	96	14	63	4	4
	100.0	53.0	7.7	34.8	2.2	2.2
河辺地区	140	77	11	43	4	5
	100.0	55.0	7.9	30.7	2.9	3.6
今井地区	99	53	10	33	1	7
	100.0	53.5	10.1	33.3	1.0	2.0

防災・防犯対策について
問21 火災発生時の防災行政無線

	調査数	現状のままで良い	夜間・早朝(午後10時から午前6時)は放送しなくてもよい	火災発生地域に限定して放送を、その他の地域は放送しなくてもよい	火災放送はしなくてよい	その他	無回答
全体	1271	911	66	183	26	53	32
	100.0	71.7	5.2	14.4	2.0	4.2	2.5
性別	543	399	24	74	12	23	11
	100.0	73.5	4.4	13.6	2.2	4.2	2.0
年齢	5	4	-	-	-	1	-
	100.0	80.0	-	-	-	20.0	-
男性-18~19歳	39	29	4	3	-	3	-
	100.0	74.4	10.3	7.7	-	7.7	-
男性-20~29歳	56	44	1	6	2	2	1
	100.0	78.6	1.8	10.7	3.6	3.6	1.8
男性-30~39歳	83	62	2	15	1	2	1
	100.0	74.7	2.4	18.1	1.2	2.4	1.2
男性-40~49歳	95	63	4	17	5	2	4
	100.0	66.3	4.2	17.9	5.3	2.1	4.2
男性-50~59歳	150	110	8	21	4	6	1
	100.0	73.3	5.3	14.0	2.7	4.0	0.7
男性-60~69歳	115	87	5	12	-	7	4
	100.0	75.7	4.3	10.4	-	6.1	3.5
男性-70歳以上	701	494	41	106	14	29	17
	100.0	70.5	5.8	15.1	2.0	4.1	2.4
女性-18~19歳	8	7	1	-	-	-	-
	100.0	87.5	12.5	-	-	-	-
女性-20~29歳	46	34	3	3	3	1	2
	100.0	73.9	6.5	6.5	6.5	2.2	4.3
女性-30~39歳	81	56	4	15	2	4	-
	100.0	69.1	4.9	18.5	2.5	4.9	-
女性-40~49歳	124	71	13	26	1	7	6
	100.0	57.3	10.5	21.0	0.8	5.6	4.8
女性-50~59歳	112	79	8	17	-	7	1
	100.0	70.5	7.1	15.2	-	6.3	0.9
女性-60~69歳	177	133	8	26	6	3	1
	100.0	75.1	4.5	14.7	3.4	1.7	0.6
女性-70歳以上	153	114	4	19	2	7	7
	100.0	74.5	2.6	12.4	1.3	4.6	4.6
居住地	1271	911	66	183	26	53	32
	100.0	71.7	5.2	14.4	2.0	4.2	2.5
青梅地区	119	84	10	13	4	5	3
	100.0	70.6	8.4	10.9	3.4	4.2	2.5
長淵地区	187	134	13	22	4	9	5
	100.0	71.7	7.0	11.8	2.1	4.8	2.7
大門地区	177	126	8	25	3	11	4
	100.0	71.2	4.5	14.1	1.7	6.2	2.3
梅郷地区	108	82	4	13	4	3	2
	100.0	75.9	3.7	12.0	3.7	2.8	1.9
沢井地区	34	28	2	1	3	-	-
	100.0	82.4	5.9	2.9	8.8	-	-
小曾木地区	30	24	1	3	-	1	1
	100.0	80.0	3.3	10.0	-	3.3	3.3
成木地区	17	12	1	2	1	1	-
	100.0	70.6	5.9	11.8	5.9	5.9	-
東青梅地区	155	108	8	24	2	6	7
	100.0	69.7	5.2	15.5	1.3	3.9	4.5
新町地区	181	126	8	35	2	7	3
	100.0	69.6	4.4	19.3	1.1	3.9	1.7
河辺地区	140	98	7	26	2	4	3
	100.0	70.0	5.0	18.6	1.4	2.9	2.1
今井地区	99	73	3	16	1	5	1
	100.0	73.7	3.0	16.2	1.0	5.1	1.0

防災・防犯対策について
問22 「防災行政無線電話応答サービス」の認知状況

	調査数	知っている	知らない	無回答
全体	1271	53	1199	19
	100.0	4.2	94.3	1.5
性別	543	24	509	10
男性	100.0	4.4	93.7	1.8
性別×年齢	5	-	4	1
男性-18~19歳	100.0	-	80.0	20.0
男性-20~29歳	39	-	39	-
男性-30~39歳	100.0	-	100.0	-
男性-40~49歳	56	2	54	-
男性-50~59歳	100.0	3.6	96.4	-
男性-60~69歳	83	3	79	1
男性-70歳以上	100.0	3.6	95.2	1.2
女性	95	5	87	3
女性-18~19歳	100.0	5.3	91.6	3.2
女性-20~29歳	130	12	135	3
女性-30~39歳	100.0	8.0	90.0	2.0
女性-40~49歳	115	2	111	2
女性-50~59歳	100.0	1.7	96.5	1.7
女性-60~69歳	701	27	667	7
女性-70歳以上	100.0	3.9	95.1	1.0
青梅地区	8	-	8	-
長淵地区	100.0	-	100.0	-
大門地区	46	1	45	-
梅郷地区	100.0	2.2	97.8	-
沢井地区	81	1	80	-
小曾木地区	100.0	1.2	98.8	-
成木地区	124	3	120	1
東青梅地区	100.0	2.4	96.8	0.8
新町地区	112	3	109	-
河辺地区	100.0	2.7	97.3	-
今井地区	177	6	171	-
	100.0	3.4	96.6	-
	153	13	134	6
	100.0	8.5	87.6	3.9
全体	1271	53	1199	19
	100.0	4.2	94.3	1.5
青梅地区	119	7	111	1
長淵地区	100.0	5.9	93.3	0.8
大門地区	187	6	177	4
梅郷地区	100.0	3.2	94.7	2.1
沢井地区	177	7	167	3
小曾木地区	100.0	4.0	94.4	1.7
成木地区	108	2	104	2
東青梅地区	100.0	1.9	96.3	1.9
新町地区	34	2	32	-
河辺地区	100.0	5.9	94.1	-
今井地区	30	3	26	1
	100.0	10.0	86.7	3.3
	17	-	17	-
	100.0	-	100.0	-
	155	9	143	3
	100.0	5.8	92.3	1.9
	181	7	174	-
	100.0	3.9	96.1	-
	140	8	129	3
	100.0	5.7	92.1	2.1
	99	1	98	-
	100.0	1.0	99.0	-

防災・防犯対策について
問22-1 「防災行政無線電話応答サービス」の利用状況

	調査数	ある	ない	無回答
全体	53	11	41	1
	100.0	20.8	77.4	1.9
性別	24	4	20	-
男性	100.0	16.7	83.3	-
性別×年齢	-	-	-	-
男性-18~19歳	-	-	-	-
男性-20~29歳	-	-	-	-
男性-30~39歳	2	-	2	-
男性-40~49歳	100.0	-	100.0	-
男性-50~59歳	3	1	2	-
男性-60~69歳	100.0	33.3	66.7	-
男性-70歳以上	5	-	5	-
女性	100.0	-	100.0	-
女性-18~19歳	12	2	10	-
女性-20~29歳	100.0	16.7	83.3	-
女性-30~39歳	2	1	1	-
女性-40~49歳	100.0	50.0	50.0	-
女性-50~59歳	27	6	20	1
女性-60~69歳	100.0	22.2	74.1	3.7
女性-70歳以上	-	-	-	-
青梅地区	1	-	1	-
長淵地区	100.0	-	100.0	-
大門地区	1	-	1	-
梅郷地区	100.0	-	100.0	-
沢井地区	3	-	3	-
小曾木地区	100.0	-	100.0	-
成木地区	3	1	2	-
東青梅地区	100.0	33.3	66.7	-
新町地区	6	1	5	-
河辺地区	100.0	16.7	83.3	-
今井地区	13	4	8	1
	100.0	30.8	61.5	7.7
全体	53	11	41	1
	100.0	20.8	77.4	1.9
青梅地区	7	1	6	-
長淵地区	100.0	14.3	85.7	-
大門地区	6	2	4	-
梅郷地区	100.0	33.3	66.7	-
沢井地区	7	1	5	1
小曾木地区	100.0	14.3	71.4	14.3
成木地区	2	-	2	-
東青梅地区	100.0	-	100.0	-
新町地区	2	1	1	-
河辺地区	100.0	50.0	50.0	-
今井地区	3	1	2	-
	100.0	33.3	66.7	-
	-	-	-	-
	9	1	8	-
	100.0	11.1	88.9	-
	7	2	5	-
	100.0	28.6	71.4	-
	8	2	6	-
	100.0	25.0	75.0	-
	1	-	1	-
	100.0	-	100.0	-

防災・防犯対策について
問23 市または地域の防災訓練の参加状況

	調査数	参加した ことがある	参加した ことがな い	無回答	
全体	1271 100.0	497 39.1	756 59.5	18 1.4	
性別×年齢	男性	543 100.0	234 43.1	301 55.4	8 1.5
	男性-18~19歳	5 100.0	2 40.0	3 60.0	-
	男性-20~29歳	39 100.0	6 15.4	33 84.6	-
	男性-30~39歳	56 100.0	6 10.7	50 89.3	-
	男性-40~49歳	83 100.0	17 20.5	65 78.3	1 1.2
	男性-50~59歳	95 100.0	43 45.3	49 51.6	3 3.2
	男性-60~69歳	150 100.0	86 57.3	63 42.0	1 0.7
	男性-70歳以上	115 100.0	74 64.3	38 33.0	3 2.6
	女性	701 100.0	253 36.1	441 62.9	7 1.0
	女性-18~19歳	8 100.0	3 37.5	5 62.5	-
	女性-20~29歳	46 100.0	6 13.0	40 87.0	-
	女性-30~39歳	81 100.0	7 8.6	74 91.4	-
	女性-40~49歳	124 100.0	27 21.8	96 77.4	1 0.8
	女性-50~59歳	112 100.0	35 31.3	77 68.8	-
	女性-60~69歳	177 100.0	85 48.0	92 52.0	-
	女性-70歳以上	153 100.0	90 58.8	57 37.3	6 3.9
全体	1271 100.0	497 39.1	756 59.5	18 1.4	
居住地	青梅地区	119 100.0	63 52.9	56 47.1	-
	長淵地区	187 100.0	71 38.0	113 60.4	3 1.6
	大門地区	177 100.0	54 30.5	120 67.8	3 1.7
	梅郷地区	108 100.0	55 50.9	51 47.2	2 1.9
	沢井地区	34 100.0	20 58.8	14 41.2	-
	小曾木地区	30 100.0	22 73.3	7 23.3	3 3.3
	成木地区	17 100.0	10 58.8	7 41.2	-
	東青梅地区	155 100.0	56 36.1	97 62.6	2 1.3
	新町地区	181 100.0	47 26.0	132 72.9	2 1.1
	河辺地区	140 100.0	48 34.3	90 64.3	2 1.4
	今井地区	99 100.0	43 43.4	56 56.6	-

防災・防犯対策について
問23-1 参加したことが無い理由

	調査数	防災訓練 が行われ ているこ とを知ら ない	忙しくて参 加する時 間がない	防災訓練 に興味 がない	その他	無回答	
全体	756 100.0	378 50.0	255 33.7	57 7.5	51 6.7	15 2.0	
性別×年齢	男性	301 100.0	154 51.2	101 33.6	28 9.3	13 4.3	5 1.7
	男性-18~19歳	3 100.0	2 66.7	-	1 33.3	-	-
	男性-20~29歳	33 100.0	15 45.5	15 45.5	3 9.1	-	-
	男性-30~39歳	50 100.0	31 62.0	15 30.0	3 6.0	1 2.0	-
	男性-40~49歳	65 100.0	31 47.7	29 44.6	2 3.1	2 3.1	1 1.5
	男性-50~59歳	49 100.0	19 38.8	22 44.9	2 4.1	5 10.2	1 2.0
	男性-60~69歳	63 100.0	35 55.6	15 23.8	12 19.0	1 1.6	-
	男性-70歳以上	38 100.0	21 55.3	5 13.2	5 13.2	4 10.5	3 7.9
	女性	441 100.0	217 49.2	151 34.2	26 5.9	38 8.6	9 2.0
	女性-18~19歳	5 100.0	1 20.0	3 60.0	1 20.0	-	-
	女性-20~29歳	40 100.0	24 60.0	12 30.0	1 2.5	3 7.5	-
	女性-30~39歳	144 100.0	81 68.9	22 29.7	-	-	1 1.4
	女性-40~49歳	96 100.0	46 47.9	41 42.7	1 1.0	8 8.3	-
	女性-50~59歳	77 100.0	37 48.1	25 32.5	10 13.0	4 5.2	1 1.3
	女性-60~69歳	92 100.0	32 34.8	32 34.8	11 12.0	8 15.2	3 3.3
	女性-70歳以上	57 100.0	26 45.6	16 28.1	2 3.5	9 15.8	4 7.0
全体	756 100.0	378 50.0	255 33.7	57 7.5	51 6.7	15 2.0	
居住地	青梅地区	56 100.0	19 33.9	28 50.0	5 8.9	3 5.4	1 1.8
	長淵地区	113 100.0	53 46.9	35 31.0	11 9.7	8 7.1	6 5.3
	大門地区	120 100.0	63 52.5	40 33.3	7 5.8	7 5.8	3 2.5
	梅郷地区	51 100.0	21 41.2	18 35.3	5 9.8	7 13.7	-
	沢井地区	14 100.0	4 28.6	8 57.1	2 14.3	-	-
	小曾木地区	7 100.0	1 14.3	2 28.6	2 28.6	2 28.6	-
	成木地区	7 100.0	3 42.9	1 14.3	2 28.6	1 14.3	-
	東青梅地区	97 100.0	61 62.9	23 23.7	5 5.2	8 8.2	-
	新町地区	132 100.0	77 58.3	40 30.3	7 5.3	6 4.5	2 1.5
	河辺地区	90 100.0	44 48.9	33 36.7	3 3.3	8 8.9	2 2.2
	今井地区	56 100.0	27 48.2	23 41.1	5 8.9	1 1.8	-

防災・防犯対策について
問24 防犯上不安に感じること

	調査数	通学途中などで子どもたちが襲われる痛ましい事件が起きていること	少年の凶悪犯罪が起きていること	非行が低年齢化していること	高齢者を狙った詐欺事件が増えていること	指定建物に関する事件・報道が増えていること	その他	無回答
全体	1271 100.0	362 28.5	199 15.7	161 12.7	389 30.6	85 6.7	49 3.9	26 2.0
性別×年齢								
男性	543 100.0	139 25.6	81 14.9	83 15.3	155 28.5	43 7.9	27 5.0	15 2.8
男性-18~19歳	5 100.0	2 40.0	-	2 40.0	-	1 20.0	-	-
男性-20~29歳	39 100.0	11 28.2	2 5.1	8 20.5	7 17.9	8 20.5	3 7.7	-
男性-30~39歳	56 100.0	24 42.9	9 16.1	7 12.5	6 10.7	4 7.1	4 3.6	-
男性-40~49歳	83 100.0	43 51.8	11 13.3	5 6.0	17 20.5	3 3.6	2 2.4	2 2.4
男性-50~59歳	95 100.0	18 18.9	16 16.8	15 15.8	24 25.3	9 9.5	8 8.4	5 5.3
男性-60~69歳	150 100.0	23 15.3	24 16.0	26 17.3	54 36.0	13 8.7	8 5.3	2 1.3
男性-70歳以上	115 100.0	18 15.7	19 16.5	20 17.4	47 40.9	5 4.3	2 1.7	4 3.5
女性	701 100.0	220 31.4	115 16.4	74 10.6	226 32.2	38 5.4	21 3.0	7 1.0
女性-18~19歳	8 100.0	5 62.5	-	-	-	2 25.0	1 12.5	-
女性-20~29歳	46 100.0	29 63.0	4 8.7	4 8.7	6 13.0	-	3 6.5	-
女性-30~39歳	81 100.0	51 63.0	8 9.9	6 7.4	11 13.6	4 4.9	1 1.2	-
女性-40~49歳	124 100.0	57 46.0	20 16.1	8 6.5	24 19.4	8 6.5	6 4.8	1 0.8
女性-50~59歳	112 100.0	23 20.5	29 25.9	15 13.4	36 32.1	4 3.6	4 3.6	1 0.9
女性-60~69歳	171 100.0	41 23.2	36 20.3	23 13.0	59 33.3	13 7.3	4 2.3	4 0.6
女性-70歳以上	153 100.0	14 9.2	18 11.8	18 11.8	90 58.8	7 4.6	2 1.3	4 2.6
居住地								
全体	1271 100.0	362 28.5	199 15.7	161 12.7	389 30.6	85 6.7	49 3.9	26 2.0
青梅地区	119 100.0	34 28.6	25 21.0	13 10.9	40 33.6	4 3.4	2 1.7	0.9
長瀬地区	187 100.0	50 26.7	28 15.0	29 15.5	57 30.5	10 5.3	8 4.3	5 2.7
大門地区	177 100.0	67 37.9	33 18.6	20 11.3	40 22.6	5 2.8	7 4.0	5 2.8
梅郷地区	108 100.0	25 23.1	12 11.1	18 16.7	39 36.1	10 9.3	3 2.8	1 0.9
沢井地区	100 100.0	26.5 26.5	20.6 20.6	8.8 8.8	41.2 41.2	2.9 2.9	-	-
小曾木地区	30 100.0	11 36.7	2 6.7	3 10.0	9 30.0	4 13.3	-	1 3.3
成木地区	17 100.0	3 17.6	3 17.6	-	9 52.9	2 11.8	-	-
東青梅地区	155 100.0	35 22.6	24 15.5	19 12.3	53 34.2	13 8.4	7 4.5	4 2.6
新町地区	181 100.0	73 40.3	26 14.4	24 13.3	37 20.4	15 8.3	6 3.3	-
河辺地区	140 100.0	29 20.7	21 15.0	17 12.1	50 35.7	9 6.4	10 7.1	4 2.9
今井地区	99 100.0	23 23.2	16 16.2	11 11.1	33.3 33.3	7 7.1	6 6.1	3 3.0

防災・防犯対策について
問25 防犯・安全対策として力を入れるべき施策

	調査数	警察官による防犯パトロールの強化	地域での住民による防犯パトロールの推進	街路灯・防犯灯の設置	防犯カメラの設置	犯罪発生等に関する情報提供	交通違反の取り締まりの強化、罰則の強化	子どもたちの交通安全教育の充実	小学校での自転車交通安全教室	高齢者の交通安全対策	信号機・交通標識等の整備	道路網の整備、踏切・交差点の整備、駐車場の増設等、交通環境の整備	その他	無回答
全体	1271 100.0	678 53.3	142 11.2	570 44.8	656 51.6	204 16.1	124 9.8	227 17.9	157 12.4	326 25.6	57 4.5	248 19.5	34 2.7	47 3.7
性別×年齢														
男性	543 100.0	287 52.9	77 14.2	217 40.0	281 51.7	81 14.9	54 9.9	102 18.8	68 12.5	144 26.5	26 4.8	110 20.3	18 3.3	19 3.5
男性-18~19歳	5 100.0	2 40.0	-	2 40.0	1 20.0	-	-	1 20.0	-	2 40.0	1 20.0	-	-	-
男性-20~29歳	39 100.0	16 41.0	4 10.3	23 59.0	16 41.0	7 17.9	5 12.8	10 25.6	4 10.3	6 15.4	3 7.7	8 20.5	2 5.1	-
男性-30~39歳	56 100.0	26 46.4	7 12.5	20 35.7	28 50.0	12 21.4	12 8.9	15 35.7	10 17.9	16 28.6	5 8.9	9 16.1	3 3.6	-
男性-40~49歳	83 100.0	52 62.7	10 12.0	37 44.6	45 54.2	13 15.7	12 14.5	11 13.3	8 9.6	22 26.5	6 7.2	17 20.5	1 1.2	1
男性-50~59歳	95 100.0	63 66.3	17 17.9	33 34.7	53 55.8	17 17.9	8 8.4	13 13.7	12 12.6	21 22.1	2 2.1	23 24.2	2 2.1	3
男性-60~69歳	171 100.0	41 48.7	36 16.0	36 38.0	57 54.7	22 14.7	9 6.0	15 20.0	15 10.0	44 29.3	2 1.3	27 18.0	7 4.7	6
男性-70歳以上	115 100.0	55 47.8	15 13.0	45 39.1	56 48.7	10 8.7	15 13.0	17 14.8	19 16.5	33 28.7	7 6.1	26 22.6	4 3.5	9
女性	701 100.0	378 53.9	64 9.1	345 49.2	420 51.6	120 17.1	67 9.6	121 17.3	84 12.0	175 25.0	31 4.4	134 19.1	14 2.0	24
女性-18~19歳	8 100.0	7 87.5	1 12.5	5 62.5	4 50.0	2 25.0	-	2 25.0	-	-	-	12.5 12.5	-	-
女性-20~29歳	46 100.0	18 39.1	4 8.7	22 47.8	18 39.1	6 13.0	3 6.5	8 17.4	5 10.9	17 37.0	2 4.3	3 6.5	2 2.2	4
女性-30~39歳	81 100.0	54 66.7	15 18.5	40 49.4	37 45.7	15 18.5	7 8.6	17 21.0	13 16.0	12 14.8	3 3.7	15 18.5	1 1.2	2
女性-40~49歳	124 100.0	75 60.5	11 8.9	62 50.0	70 56.5	23 18.5	7 5.6	22 17.7	10 8.1	25 20.2	9 7.3	24 19.4	6 4.8	3
女性-50~59歳	112 100.0	63 56.3	6 5.4	57 50.9	67 59.8	23 20.5	9 8.0	18 16.1	13 11.6	24 21.4	5 4.5	27 24.1	7 0.9	4
女性-60~69歳	177 100.0	79 44.6	10 5.6	94 53.1	90 50.8	31 17.5	20 11.3	31 17.5	28 15.8	48 27.1	4 2.3	36 20.3	5 2.8	4
女性-70歳以上	153 100.0	82 53.6	17 11.1	65 42.5	76 49.7	20 13.1	21 13.7	23 15.0	15 9.8	49 32.0	8 5.2	28 18.3	-	11
居住地														
全体	1271 100.0	678 53.3	142 11.2	570 44.8	656 51.6	204 16.1	124 9.8	227 17.9	157 12.4	326 25.6	57 4.5	248 19.5	34 2.7	47 3.7
青梅地区	119 100.0	68 57.1	16 13.4	57 47.9	68 57.1	23 19.3	9 7.6	15 12.6	12 10.1	28 23.5	4 4.2	22 18.5	-	1
長瀬地区	187 100.0	106 56.7	16 8.6	81 43.3	94 50.3	35 18.7	24 12.8	18 9.6	21 11.2	46 24.6	6 3.2	52 27.8	6 3.2	4
大門地区	177 100.0	95 53.7	17 9.6	83 46.9	89 50.3	26 14.7	9 6.6	25 22.6	15 11.4	45 25.4	8 5.5	32 18.1	6 3.4	7
梅郷地区	108 100.0	48 44.4	15 13.9	45 41.7	47 43.5	18 16.7	6 5.6	26 24.1	11 10.2	40 37.0	3 2.8	21 19.4	2 1.9	4
沢井地区	34 100.0	18 52.9	6 17.6	21 61.8	14 41.2	4 11.8	2 5.9	7 20.6	2 5.9	8 23.5	2 5.9	8 23.5	-	2
小曾木地区	30 100.0	12 40.0	5 16.7	15 50.0	16 53.3	4 13.3	2 6.7	6 20.0	5 16.7	8 26.7	2 6.7	11 36.7	-	-
成木地区	100 100.0	47 47.1	17 17.6	52 52.9	59 59.0	23 23.5	7 7.0	11 11.8	9 9.4	29 29.4	4 4.0	29 29.4	-	-
東青梅地区	155 100.0	79 51.0	13 8.4	70 45.2	75 48.4	20 12.9	23 14.8	19 12.3	20 12.9	41 26.5	11 7.1	36 23.2	6 3.9	8
新町地区	181 100.0	108 59.7	22 12.2	78 43.1	102 56.4	33 18.2	12 6.6	41 22.7	25 13.8	39 21.5	5 2.8	22 12.2	3 1.7	9
河辺地区	140 100.0	67 47.9	14 10.0	66 47.1	77 55.0	28 20.0	14 10.0	22 15.7	16 11.4	38 27.1	7 5.0	19 13.6	5 3.6	3
今井地区	99 100.0	57 57.6	15 15.2	39 39.4	53 53.5	7 7.1	8 8.1	8 28.3	7 14.1	21 21.2	8 8.1	16 16.2	5 5.1	4

防災・防犯対策について
 図26 防犯・交通安全活動への協力

	調査数	協力している(協力したい)	協力していない	無回答
全体	1271	480	740	51
	100.0	37.8	58.2	4.0
性別	543	226	295	22
	100.0	41.6	54.3	4.1
年齢	5	1	4	-
	100.0	20.0	80.0	-
男性-18~19歳	39	10	29	-
	100.0	25.6	74.4	-
男性-20~29歳	56	16	40	-
	100.0	28.6	71.4	-
男性-30~39歳	83	35	46	2
	100.0	42.2	55.4	2.4
男性-40~49歳	95	39	52	4
	100.0	41.1	54.7	4.2
男性-50~59歳	150	73	71	6
	100.0	48.7	47.3	4.0
男性-60~69歳	115	52	53	10
	100.0	45.2	46.1	8.7
男性-70歳以上	701	249	428	24
	100.0	35.5	61.1	3.4
女性-18~19歳	8	3	5	-
	100.0	37.5	62.5	-
女性-20~29歳	46	11	34	1
	100.0	23.9	73.9	2.2
女性-30~39歳	81	22	57	2
	100.0	27.2	70.4	2.5
女性-40~49歳	124	52	67	5
	100.0	41.9	54.0	4.0
女性-50~59歳	112	37	73	2
	100.0	33.0	65.2	1.8
女性-60~69歳	177	58	113	6
	100.0	32.8	63.8	3.4
女性-70歳以上	153	66	79	8
	100.0	43.1	51.6	5.2
全体	1271	480	740	51
	100.0	37.8	58.2	4.0
居住地	119	55	63	1
	100.0	46.2	52.9	0.8
青梅地区	187	62	119	6
	100.0	33.2	63.6	3.2
長瀬地区	177	65	105	7
	100.0	36.7	59.3	4.0
大門地区	108	48	58	2
	100.0	44.4	53.7	1.9
梅郷地区	34	15	17	2
	100.0	44.1	50.0	5.9
沢井地区	30	24	6	-
	100.0	80.0	20.0	-
小管木地区	17	9	8	-
	100.0	52.9	47.1	-
成木地区	155	50	98	7
	100.0	32.3	63.2	4.5
東青梅地区	181	65	107	9
	100.0	35.9	59.1	5.0
新町地区	140	42	91	7
	100.0	30.0	65.0	5.0
河辺地区	99	40	54	5
	100.0	40.4	54.5	5.1
今井地区				

防災・防犯対策について
 図26-1 協力しているまたはしたい防犯・交通安全活動

	調査数	PTAや子ども会による活動	自治会や隣組による活動	ボランティアグループによる活動	個人の活動	その他	無回答
全体	480	140	320	76	40	19	8
	100.0	29.2	66.7	15.8	8.3	4.0	1.7
性別	226	52	165	45	21	11	4
	100.0	23.0	73.0	19.9	9.3	4.9	1.8
年齢	1	-	-	-	-	-	100.0
	100.0	-	-	-	-	-	-
男性-18~19歳	10	1	6	3	2	-	-
	100.0	10.0	60.0	30.0	20.0	-	-
男性-20~29歳	16	7	5	4	4	-	1
	100.0	43.8	31.3	25.0	25.0	-	6.3
男性-30~39歳	35	19	19	5	-	2	1
	100.0	54.3	54.3	14.3	-	5.7	2.9
男性-40~49歳	39	12	30	6	4	3	-
	100.0	30.8	76.9	15.4	10.3	7.7	-
男性-50~59歳	73	6	64	12	6	3	-
	100.0	8.2	87.7	16.4	8.2	4.1	-
男性-60~69歳	52	7	41	15	5	3	1
	100.0	13.5	78.8	28.8	9.6	5.8	1.9
男性-70歳以上	249	88	151	31	18	8	4
	100.0	35.3	60.6	12.4	7.2	3.2	1.6
女性-18~19歳	3	1	2	2	-	-	-
	100.0	33.3	66.7	66.7	-	-	-
女性-20~29歳	11	6	2	4	-	1	-
	100.0	54.5	18.2	36.4	-	9.1	-
女性-30~39歳	22	15	6	2	1	-	-
	100.0	68.2	27.3	9.1	4.5	-	-
女性-40~49歳	52	41	21	4	7	-	-
	100.0	78.8	40.4	7.7	13.5	-	-
女性-50~59歳	37	11	22	3	2	2	-
	100.0	29.7	59.5	8.1	5.4	5.4	-
女性-60~69歳	58	10	45	8	5	2	2
	100.0	17.2	77.6	13.8	8.6	3.4	3.4
女性-70歳以上	66	4	53	8	3	3	2
	100.0	6.1	80.3	12.1	4.5	4.5	3.0
全体	480	140	320	76	40	19	8
	100.0	29.2	66.7	15.8	8.3	4.0	1.7
居住地	55	13	45	7	4	2	2
	100.0	23.6	81.8	12.7	7.3	3.6	3.6
青梅地区	62	17	40	9	6	1	2
	100.0	27.4	64.5	14.5	9.7	1.6	3.2
長瀬地区	65	25	43	10	2	4	-
	100.0	38.5	66.2	15.4	3.1	6.2	-
大門地区	48	21	28	7	3	3	1
	100.0	43.8	58.3	14.6	6.3	6.3	2.1
梅郷地区	15	4	11	4	2	1	-
	100.0	26.7	73.3	26.7	13.3	6.7	-
沢井地区	24	10	19	1	1	-	-
	100.0	41.7	79.2	4.2	4.2	-	-
小管木地区	9	1	7	3	1	-	-
	100.0	11.1	77.8	33.3	11.1	-	-
成木地区	50	6	33	12	6	2	-
	100.0	12.0	66.0	24.0	12.0	4.0	-
東青梅地区	65	20	39	12	8	-	1
	100.0	30.8	60.0	18.5	12.3	-	1.5
新町地区	42	13	23	7	5	4	1
	100.0	31.0	54.8	16.7	11.9	9.5	2.4
河辺地区	40	9	29	4	1	2	1
	100.0	22.5	72.5	10.0	2.5	5.0	2.5
今井地区							

防災・防犯対策について
問26-2 協力していない理由

	調査数	協力する きっかけ がない	仕事や家事が 多忙で時間 がとれない	協力した が活動が 見当たらない	どこでの ような活 動をして いるか わからない	協力した いがどう したらよ いかわ からない	防犯・交 通安全活 動に興味 がない	協力した いとは思 わない	その他	無回答
全体	740	374	265	62	376	169	8	17	49	3
男性	295	147	115	32	131	61	8	11	20	1
男性-18~19歳	4	3	1	-	-	-	-	-	1	-
男性-20~29歳	29	14	14	1	17	3	-	2	25.0	-
男性-30~39歳	40	24	12	1	14	5	1	3	4	-
男性-40~49歳	46	20	28	2	20	6	1	-	-	-
男性-50~59歳	52	22	26	5	20	15	2	1	4	-
男性-60~69歳	71	37	28	14	37	18	3	4	4	-
男性-70歳以上	53	27	6	9	23	14	1	1	7	1
女性	428	220	142	27	238	105	-	6	28	2
女性-18~19歳	100.0	51.4	33.2	6.3	55.6	24.5	-	1.4	6.5	0.5
女性-20~29歳	100.0	40.0	80.0	-	80.0	40.0	-	-	-	-
女性-30~39歳	100.0	50.0	41.2	2.9	35.3	35.3	-	5.9	2.9	-
女性-40~49歳	100.0	28.1	32.1	2.2	35.1	16.1	-	1.1	-	1.1
女性-50~59歳	100.0	34.4	34.4	5.1	36.5	15.5	-	1.1	4.1	-
女性-60~69歳	100.0	54.8	37.0	4.1	60.3	26.0	-	2.7	-	-
女性-70歳以上	100.0	54.9	19.5	4.4	57.5	23.9	-	0.9	3.5	0.9
全体	740	374	265	62	376	169	8	17	49	3
青梅地区	63	37	21	7	25	12	4	1	2	-
長淵地区	119	53	45	8	63	21	1	5	5	-
大門地区	105	51	38	9	53	29	1	1	10	1
梅郷地区	58	25	20	2	31	18	1	1	6	2
沢井地区	17	5	7	2	6	4	-	-	1	-
小菅木地区	6	3	-	1	4	-	-	-	1	-
成木地区	8	4	3	-	1	2	-	-	-	-
東青梅地区	98	55	27	10	61	26	-	1	8	-
新町地区	107	60	47	10	58	25	-	-	4	-
河辺地区	91	45	32	5	44	16	-	5	8	-
今井地区	54	31	18	5	25	14	1	2	4	-

生涯学習について
問27 開催してほしい教室や講座

	調査数	絵画、工 芸、書道、 筆道など、芸術 や趣味に 関するも の	テニス、 パレ ー、 ボール、 ハイキ ン、ス ポーツに 関するも の	郷土史、 文学な ど、一般 教養に 関するも の	政治、経 済、福祉 など、社 会・時事 問題や国 際問題に 関するも の	医学や栄 養など、 健康管理 に関する もの	和・洋裁 や料理な ど、家事 に関する もの	育児やし つけな ど、子育 てに 関する もの	外国の文 化や言語 に 関する もの	ボランティア 活動や地 域のコミ ュニティ に 関する もの	その他	特にな い	無回答
全体	1271	316	248	139	92	386	106	136	144	148	32	207	62
男性	543	114	119	84	50	147	19	50	53	72	25	163	49
男性-18~19歳	5	1	2	-	-	1	-	-	1	-	-	20.0	-
男性-20~29歳	39	6	19	6	4	7	3	8	8	2	3	4	-
男性-30~39歳	56	15.4	48.7	15.4	10.3	17.9	7.7	20.5	20.5	5.1	7.7	10.3	-
男性-40~49歳	83	20	24	12	6	21	2	12	11	6	2	15	3
男性-50~59歳	95	17	22	15	2	26	3	6	15	13	5	19	4
男性-60~69歳	150	35	24	28	18	39	6	6	11	20	4	29	10
男性-70歳以上	115	23.3	16.0	18.7	12.0	26.0	4.0	4.0	7.3	13.3	2.7	19.3	6.7
女性	701	198	126	55	38	233	86	85	88	72	14	101	27
女性-18~19歳	8	1	4	1	2	3	-	1	4	-	-	-	-
女性-20~29歳	46	6	8	-	4	9	-	12	16	6	1	8	1
女性-30~39歳	81	15	21	7	3	19	11	26	12	6	2	12	2
女性-40~49歳	124	35	31	8	9	45	15	12	17	7	5	14	6
女性-50~59歳	112	49	24	4	3	36	20	8	20	13	-	13	1
女性-60~69歳	177	57	25	20	8	64	19	14	17	22	4	21	5
女性-70歳以上	153	35	13	15	9	57	16	12	2	18	2	33	12
全体	1271	316	248	139	92	386	106	136	144	148	32	207	62
青梅地区	187	47	29	27	12	58	12	14	18	29	3	36	4
長淵地区	100.0	25.1	15.5	14.4	6.4	31.0	6.4	7.5	9.6	15.5	1.6	19.3	2.1
大門地区	177	36	41	12	13	42	25	24	23	17	4	31	10
梅郷地区	108	22	17	11	7	39	6	14	11	11	2	20	7
沢井地区	100.0	20.6	15.7	10.2	7.4	36.1	5.6	13.0	10.2	10.2	1.9	18.5	6.5
小菅木地区	30	3	6	5	4	10	2	3	-	3	1	7	1
成木地区	100.0	29.4	29.4	5.9	-	35.3	-	17.6	5.9	23.5	5.9	-	11.8
東青梅地区	155	50	23	22	11	53	9	10	17	16	5	21	5
新町地区	181	45	46	17	10	48	16	22	27	22	3	30	11
河辺地区	140	49	35	12	9	34	13	13	19	14	6	16	7
今井地区	99	20	22	9	7	28	10	20	14	9	2	15	7

青梅市の施設利用について
問28 市立図書館の利用状況

	調査数	利用した ことがある	利用した ことがない	無回答
全体	1271	622	617	32
	100.0	48.9	48.5	2.5
性別 × 年齢	543	245	282	16
	100.0	45.1	51.9	2.9
男性	5	5	-	-
	100.0	100.0	-	-
男性-18~19歳	39	20	19	-
	100.0	51.3	48.7	-
男性-20~29歳	56	23	33	-
	100.0	41.1	58.9	-
男性-30~39歳	83	43	39	1
	100.0	51.8	47.0	1.2
男性-40~49歳	95	44	50	1
	100.0	46.3	52.6	1.1
男性-50~59歳	150	61	83	6
	100.0	40.7	55.3	4.0
男性-60~69歳	115	49	58	8
	100.0	42.6	50.4	7.0
男性-70歳以上	701	364	324	13
	100.0	51.9	46.2	1.9
女性	8	7	1	-
	100.0	87.5	12.5	-
女性-18~19歳	46	25	20	1
	100.0	54.3	43.5	2.2
女性-20~29歳	81	47	32	2
	100.0	58.0	39.5	2.5
女性-30~39歳	124	76	44	4
	100.0	61.3	35.5	3.2
女性-40~49歳	112	62	50	-
	100.0	55.4	44.6	-
女性-50~59歳	177	83	91	3
	100.0	46.9	51.4	1.7
女性-60~69歳	153	64	86	3
	100.0	41.8	56.2	2.0
女性-70歳以上	1271	622	617	32
	100.0	48.9	48.5	2.5
居住地	119	68	50	1
	100.0	57.1	42.0	0.8
青梅地区	187	86	99	2
	100.0	46.0	52.9	1.1
長瀬地区	177	87	86	4
	100.0	49.2	48.6	2.3
大門地区	108	44	61	3
	100.0	40.7	56.5	2.8
梅郷地区	34	12	20	2
	100.0	35.3	58.8	5.9
沢井地区	30	10	19	1
	100.0	33.3	63.3	3.3
小曾木地区	17	7	10	-
	100.0	41.2	58.8	-
成木地区	155	78	74	3
	100.0	50.3	47.7	1.9
東青梅地区	181	93	81	7
	100.0	51.4	44.8	3.9
新町地区	140	82	55	3
	100.0	58.6	39.3	2.1
河辺地区	99	44	52	3
	100.0	44.4	52.5	3.0
今井地区	1271	622	617	32
	100.0	48.9	48.5	2.5

青梅市の施設利用について
問28-1 市立図書館の利用目的

	調査数	趣味や 娯楽のため	知識や教 養を得る ため	学校の勉 強や研究 のため	最新の情 報を得る ため	仕事のた め	社会の出 来事を知 るため	その他	無回答
全体	622	463	334	76	81	71	35	31	2
	100.0	74.4	53.7	12.2	13.0	11.4	5.6	5.0	0.3
性別 × 年齢	245	168	144	38	36	35	21	10	-
	100.0	68.6	58.8	15.5	14.7	14.3	8.6	4.1	-
男性	5	3	1	5	-	-	-	-	-
	100.0	60.0	20.0	100.0	-	-	-	-	-
男性-18~19歳	20	8	11	16	2	-	1	1	-
	100.0	40.0	55.0	80.0	10.0	-	5.0	5.0	-
男性-20~29歳	23	18	12	3	1	4	2	2	-
	100.0	78.3	52.2	13.0	4.3	17.4	8.7	8.7	-
男性-30~39歳	43	27	26	7	3	13	2	3	-
	100.0	62.8	60.5	16.3	7.0	30.2	4.7	7.0	-
男性-40~49歳	44	33	27	5	9	11	4	1	-
	100.0	75.0	61.4	11.4	20.5	25.0	9.1	2.3	-
男性-50~59歳	61	50	35	2	10	5	6	1	-
	100.0	82.0	57.4	3.3	16.4	8.2	9.8	1.6	-
男性-60~69歳	49	29	32	-	11	2	6	2	-
	100.0	59.2	65.3	-	22.4	4.1	12.2	4.1	-
男性-70歳以上	364	288	181	38	41	34	13	20	2
	100.0	79.1	49.7	10.4	11.3	9.3	3.6	5.5	0.5
女性	7	3	1	7	-	-	-	-	-
	100.0	42.9	14.3	100.0	-	-	-	-	-
女性-18~19歳	25	16	12	9	1	2	2	-	-
	100.0	64.0	48.0	36.0	4.0	8.0	8.0	-	-
女性-20~29歳	47	38	20	3	4	6	-	7	-
	100.0	80.9	42.6	6.4	8.5	12.8	-	14.9	-
女性-30~39歳	76	53	45	14	15	14	1	6	-
	100.0	69.7	59.2	18.4	19.7	18.4	1.3	7.9	-
女性-40~49歳	62	50	32	3	5	8	1	2	1
	100.0	80.6	51.6	4.8	8.1	12.9	1.6	3.2	1.6
女性-50~59歳	83	73	41	1	9	3	2	4	-
	100.0	88.0	49.4	1.2	10.8	3.6	2.4	4.8	-
女性-60~69歳	64	55	30	1	7	1	7	1	1
	100.0	85.9	46.9	1.6	10.9	1.6	10.9	1.6	1.6
女性-70歳以上	622	463	334	76	81	71	35	31	2
	100.0	74.4	53.7	12.2	13.0	11.4	5.6	5.0	0.3
居住地	68	53	37	9	8	8	5	6	-
	100.0	77.9	54.4	13.2	11.8	11.8	7.4	8.8	-
青梅地区	86	60	42	13	13	15	5	4	1
	100.0	69.8	48.8	15.1	15.1	17.4	5.8	4.7	1.2
長瀬地区	87	62	42	11	8	10	4	10	-
	100.0	71.3	48.3	12.6	9.2	11.5	4.6	11.5	-
大門地区	44	30	25	7	4	8	1	-	-
	100.0	68.2	56.8	15.9	9.1	18.2	2.3	-	-
梅郷地区	12	4	8	-	1	2	2	1	-
	100.0	33.3	66.7	-	8.3	16.7	16.7	8.3	-
沢井地区	10	8	3	2	-	1	-	-	-
	100.0	80.0	30.0	20.0	-	10.0	-	-	-
小曾木地区	7	7	5	1	2	-	1	-	-
	100.0	100.0	71.4	14.3	28.6	-	14.3	-	-
成木地区	78	56	45	4	14	7	8	1	-
	100.0	71.8	57.7	5.1	17.9	9.0	10.3	1.3	-
東青梅地区	93	77	55	16	9	4	3	4	-
	100.0	82.8	59.1	17.2	9.7	4.3	3.2	4.3	-
新町地区	82	63	46	11	16	12	3	1	-
	100.0	76.8	56.1	13.4	19.5	14.6	3.7	1.2	-
河辺地区	44	36	18	2	3	3	2	3	1
	100.0	81.8	40.9	4.5	6.8	6.8	4.5	6.8	2.3
今井地区	1271	622	617	76	81	71	35	31	2
	100.0	48.9	48.5	12.2	13.0	11.4	5.6	5.0	0.3

青梅市の施設利用について
問28-2 利用していない理由

	調査数	自宅から遠いから	時間に余裕がないから	利用した日・時間に関心がないから	利用した資料が購入していないから	必要な資料は自分で購入しているから	読書の習慣がないから	その他	無回答
全体	617	148	205	24	40	219	174	40	6
男性	282	70	88	10	14	98	92	18	3
男性-18~19歳	19	6	6	1	3	7	7	1	-
男性-20~29歳	100.0	31.6	31.6	5.3	15.8	36.8	36.8	5.3	-
男性-30~39歳	33	6	9	2	3	10	12	2	-
男性-40~49歳	100.0	18.2	27.3	6.1	9.1	30.3	36.4	6.1	-
男性-50~59歳	39	6	13	2	2	15	14	-	-
男性-60~69歳	100.0	15.4	33.3	5.1	5.1	38.3	35.9	-	-
男性-70歳以上	50	3	23	2	2	16	14	5	2
女性	324	78	116	13	23	116	78	20	3
女性-18~19歳	100.0	23.1	35.8	4.0	7.1	35.8	24.1	6.2	0.9
女性-20~29歳	1	-	100.0	-	-	-	100.0	-	-
女性-30~39歳	20	5	7	1	1	5	5	3	-
女性-40~49歳	100.0	25.0	35.0	5.0	5.0	25.0	25.0	15.0	-
女性-50~59歳	32	2	14	6	1	6	3	-	-
女性-60~69歳	100.0	6.3	43.8	18.8	3.1	28.1	18.8	9.4	-
女性-70歳以上	44	8	22	1	5	13	8	2	-
全体	617	148	205	24	40	219	174	40	6
青梅地区	50	9	18	1	4	17	13	5	-
長瀬地区	100.0	18.0	36.0	2.0	8.0	34.0	26.0	10.0	-
大門地区	99	25	35	4	4	39	27	5	-
梅郷地区	100.0	25.3	35.4	4.0	4.0	39.4	27.3	5.1	-
沢井地区	86	10	39	1	9	25	30	4	2
小曾木地区	100.0	11.6	45.3	1.2	10.5	29.1	34.9	4.7	2.3
成木地区	61	23	16	1	5	25	12	3	1
東青梅地区	100.0	37.7	26.2	1.6	8.2	41.0	19.7	4.9	1.6
新町地区	20	9	5	-	-	10	1	-	-
河辺地区	100.0	45.0	25.0	-	-	50.0	5.0	-	-
今井地区	19	10	5	1	2	6	1	-	-
全体	100.0	52.6	26.3	5.3	-	10.5	31.6	5.3	-
青梅地区	10	5	3	-	-	5	-	-	-
長瀬地区	100.0	50.0	30.0	-	-	50.0	-	-	-
大門地区	74	13	26	4	6	29	17	9	1
梅郷地区	100.0	17.6	35.1	5.4	8.1	39.2	23.0	12.2	1.4
沢井地区	81	26	26	3	3	28	24	5	-
小曾木地区	100.0	32.1	32.1	3.7	3.7	34.6	29.6	6.2	-
成木地区	55	5	17	4	3	14	22	3	1
東青梅地区	100.0	9.1	30.9	7.3	5.5	25.5	40.0	5.5	1.8
新町地区	52	10	14	4	3	20	20	3	1
河辺地区	100.0	19.2	26.9	7.7	5.8	38.5	38.5	5.8	1.9

男女平等について
問29 男女平等参画社会に向け市が力を入れるべき施策

	調査数	男女平等に関する講座等の充実	学校での男女平等教育の推進	女性の職業教育や再就職訓練の充実	市政などへの女性の参画の促進	市職員の男女平等意識を深める	各種相談窓口の充実	暴力(DV)の根絶に向けた取組	ワークライフバランス(仕事と生活の調和)の推進	その他	特に推進してもらいたいものはない	無回答
全体	1271	119	337	435	253	219	266	209	395	18	196	71
男性	543	68	167	127	126	99	114	97	160	10	154	22
男性-18~19歳	5	1	-	-	-	-	-	1	-	-	3	-
男性-20~29歳	100.0	20.0	-	-	-	-	-	20.0	-	-	60.0	-
男性-30~39歳	39	5	17	7	5	5	8	10	18	1	8	-
男性-40~49歳	100.0	12.8	43.6	17.9	12.8	12.8	20.5	25.6	46.2	2.6	20.5	-
男性-50~59歳	56	8	16	14	6	10	8	11	23	1	15	-
男性-60~69歳	100.0	14.3	28.6	25.0	10.7	17.9	14.3	19.6	41.1	1.8	26.8	-
男性-70歳以上	83	6	19	22	16	12	17	15	33	-	12	1
女性	701	47	162	298	124	115	150	109	230	8	101	40
女性-18~19歳	100.0	6.7	23.1	42.5	17.7	16.4	21.4	15.5	32.8	1.1	14.4	5.7
女性-20~29歳	8	-	3	6	1	3	-	3	5	-	-	-
女性-30~39歳	100.0	-	37.5	75.0	12.5	37.5	-	37.5	62.5	-	-	-
女性-40~49歳	46	-	7	30	3	4	8	10	26	-	4	-
女性-50~59歳	100.0	-	15.2	65.2	6.5	8.7	17.4	21.7	56.5	-	8.7	-
女性-60~69歳	81	5	23	47	13	14	15	13	40	-	7	-
女性-70歳以上	100.0	6.2	28.4	58.0	16.0	17.3	18.5	16.0	49.4	-	8.6	-
全体	1271	119	337	435	253	219	266	209	395	18	196	71
青梅地区	119	8	34	41	21	14	26	22	40	-	23	4
長瀬地区	100.0	6.7	28.6	34.5	17.6	11.8	21.8	18.5	33.6	-	19.3	3.4
大門地区	187	23	44	59	39	46	49	29	58	1	24	15
梅郷地区	100.0	12.3	23.5	31.6	20.9	24.6	26.2	15.5	31.0	0.5	12.8	8.0
沢井地区	177	12	48	68	31	32	31	30	56	4	29	10
小曾木地区	100.0	6.8	27.1	38.4	17.5	18.1	17.5	16.9	31.6	2.3	16.4	5.6
成木地区	108	8	26	33	21	19	20	21	29	1	21	4
東青梅地区	100.0	7.4	24.1	30.6	19.4	17.8	18.5	19.4	26.9	0.9	19.4	3.7
新町地区	34	4	11	10	9	7	10	9	10	-	9	-
河辺地区	100.0	11.8	32.4	29.4	29.4	23.5	20.6	20.6	29.4	-	14.7	-
今井地区	30	3	9	8	4	2	5	5	5	-	6	4
全体	100.0	10.0	30.0	26.7	13.3	6.7	16.7	16.7	16.7	-	20.0	13.3
青梅地区	17	1	4	2	4	1	5	4	3	-	3	2
長瀬地区	100.0	5.9	23.5	11.8	23.5	5.9	29.4	23.5	17.6	-	17.6	11.8
大門地区	155	14	34	53	43	33	29	42	2	2	23	9
梅郷地区	100.0	9.0	21.9	34.2	27.7	21.3	18.7	14.8	27.1	1.3	14.8	5.8
沢井地区	181	13	54	84	36	21	36	32	75	3	21	5
小曾木地区	100.0	7.2	29.8	46.4	19.9	11.6	19.9	17.7	41.4	1.7	11.6	2.8
成木地区	140	18	36	48	27	24	35	27	43	3	19	3
東青梅地区	100.0	12.9	25.7	34.3	19.3	17.1	25.0	19.3	30.7	2.1	13.6	2.1
新町地区	99	12	31	22	15	17	21	7	30	3	21	7
河辺地区	100.0	12.1	31.3	22.2	15.2	17.2	21.2	7.1	30.3	3.0	21.2	7.1

健康について
問30 健康診断の受診状況

		調査数	受けたことがある	受けたことがない	無回答
全 体		1271	1042	218	11
		100.0	82.0	17.2	0.9
性別×年齢	男性	543	462	77	4
		100.0	85.1	14.2	0.7
	男性-18~19歳	5	5	-	-
		100.0	100.0	-	-
	男性-20~29歳	39	32	7	-
		100.0	82.1	17.9	-
	男性-30~39歳	56	41	15	-
		100.0	73.2	26.8	-
	男性-40~49歳	83	76	7	-
		100.0	91.6	8.4	-
	男性-50~59歳	95	84	10	1
		100.0	88.4	10.5	1.1
	男性-60~69歳	150	126	23	1
		100.0	84.0	15.3	0.7
	男性-70歳以上	115	98	15	2
		100.0	85.2	13.0	1.7
	女性	701	560	138	3
		100.0	79.9	19.7	0.4
	女性-18~19歳	8	7	1	-
		100.0	87.5	12.5	-
女性-20~29歳	46	34	12	-	
	100.0	73.9	26.1	-	
女性-30~39歳	81	49	32	-	
	100.0	60.5	39.5	-	
女性-40~49歳	124	101	23	-	
	100.0	81.5	18.5	-	
女性-50~59歳	112	92	20	-	
	100.0	82.1	17.9	-	
女性-60~69歳	177	140	34	3	
	100.0	79.1	19.2	1.7	
女性-70歳以上	153	137	16	-	
	100.0	89.5	10.5	-	
全 体		1271	1042	218	11
		100.0	82.0	17.2	0.9
居住地	青梅地区	119	100	19	-
		100.0	84.0	16.0	-
	長瀬地区	187	156	29	2
		100.0	83.4	15.5	1.1
	大門地区	177	134	39	4
		100.0	75.7	22.0	2.3
	梅郷地区	108	92	16	-
		100.0	85.2	14.8	-
	沢井地区	34	26	8	-
		100.0	76.5	23.5	-
	小曾木地区	30	27	3	-
		100.0	90.0	10.0	-
	成木地区	17	15	2	-
		100.0	88.2	11.8	-
東青梅地区	155	125	30	-	
	100.0	80.6	19.4	-	
新町地区	181	153	28	-	
	100.0	84.5	15.5	-	
河辺地区	140	118	22	-	
	100.0	84.3	15.7	-	
今井地区	99	78	20	1	
	100.0	78.8	20.2	1.0	

健康について
問30-1 健康診断の受診場所

		調査数	学校や勤め先で行う健康診断	市で行う健康診断	個人的に病(医)院で受けた	その他	無回答
全 体		1042	532	389	252	18	9
		100.0	51.1	37.3	24.2	1.7	0.9
性別×年齢	男性	462	260	144	125	7	4
		100.0	56.3	31.2	27.1	1.5	0.9
	男性-18~19歳	5	4	-	1	-	-
		100.0	80.0	-	20.0	-	-
	男性-20~29歳	32	30	1	1	-	-
		100.0	93.8	3.1	3.1	-	-
	男性-30~39歳	41	33	1	8	1	-
		100.0	80.5	2.4	19.5	2.4	-
	男性-40~49歳	76	63	8	11	-	-
		100.0	82.9	10.5	14.5	-	-
	男性-50~59歳	84	72	11	11	-	3
		100.0	85.7	13.1	13.1	-	3.6
	男性-60~69歳	126	48	55	43	3	1
		100.0	38.1	43.7	34.1	2.4	0.8
	男性-70歳以上	98	10	68	50	3	-
		100.0	10.2	69.4	51.0	3.1	-
	女性	560	262	238	121	11	4
		100.0	46.8	42.5	21.6	2.0	0.7
	女性-18~19歳	7	7	-	-	-	-
		100.0	100.0	-	-	-	-
女性-20~29歳	34	32	2	2	-	-	
	100.0	94.1	5.9	5.9	-	-	
女性-30~39歳	49	42	5	5	1	-	
	100.0	85.7	10.2	10.2	2.0	-	
女性-40~49歳	101	74	22	16	2	2	
	100.0	73.3	21.8	15.8	2.0	2.0	
女性-50~59歳	92	66	17	14	5	-	
	100.0	71.7	18.5	15.2	5.4	-	
女性-60~69歳	140	36	84	37	3	1	
	100.0	25.7	60.0	26.4	2.1	0.7	
女性-70歳以上	137	5	108	47	-	1	
	100.0	3.6	78.8	34.3	-	0.7	
全 体		1042	532	389	252	18	9
		100.0	51.1	37.3	24.2	1.7	0.9
居住地	青梅地区	100	47	38	27	1	1
		100.0	47.0	38.0	27.0	1.0	1.0
	長瀬地区	156	82	58	39	1	1
		100.0	52.6	37.2	25.0	0.6	0.6
	大門地区	134	76	41	33	1	2
		100.0	56.7	30.6	24.6	0.7	1.5
	梅郷地区	92	44	36	19	1	1
		100.0	47.8	39.1	20.7	1.1	1.1
	沢井地区	26	13	12	4	-	-
		100.0	50.0	46.2	15.4	-	-
	小曾木地区	27	8	16	9	1	-
		100.0	29.6	59.3	33.3	3.7	-
	成木地区	15	4	9	3	1	1
		100.0	26.7	60.0	20.0	6.7	6.7
東青梅地区	125	57	57	29	1	1	
	100.0	45.6	45.6	23.2	0.8	0.8	
新町地区	153	91	43	42	5	1	
	100.0	59.5	28.1	27.5	3.3	0.7	
河辺地区	118	66	40	23	2	-	
	100.0	55.9	33.9	19.5	1.7	0.8	
今井地区	78	35	32	20	4	-	
	100.0	44.9	41.0	25.6	5.1	-	

健康について
問30-2 健康診断の種類

	調査数	人間ドック などの総合 健康診断	血圧測定 や血液検査 などの基本的な 健康診断	胃がん検 診	大腸がん 検診	胸部X線 撮影(結 核・肺がん 検診)	子宮がん 検診	乳がん検 診	歯科検診	脳検診	その他	無回答
全体	1042	221	805	178	285	323	157	171	158	37	18	23
男性	462	130	341	81	119	156	7	7	59	17	12	9
男性-18~19歳	5	3	2	-	-	2	-	-	-	1	-	-
男性-20~29歳	32	4	25	-	2	13	1	1	-	1	-	1
男性-30~39歳	41	14	27	2	1	7	2	2	6	1	1	1
男性-40~49歳	76	31	48	12	15	28	1	1	14.6	2.4	2.4	2.4
男性-50~59歳	100.0	40.8	63.2	15.8	19.7	36.8	1.3	1.3	9.2	1.3	-	5.3
男性-60~69歳	84	28	59	17	20	27	2	2	10	1	1	1
男性-70歳以上	100.0	33.3	70.2	20.2	23.8	32.1	2.4	2.4	11.9	1.2	1.2	1.2
女性	580	194	387	97	166	167	150	161	93	19	5	14
女性-18~19歳	7	-	4	-	-	2	1	-	3	-	-	1
女性-20~29歳	34	5	24	1	1	13	5	4	1	-	1	1
女性-30~39歳	100.0	14.7	70.6	2.9	2.9	38.2	14.7	11.8	2.9	-	2.9	2.9
女性-40~49歳	46	10	36	2	1	7	1	1	6	-	-	-
女性-50~59歳	101	23	72	16	23	23	43	47	17	3	-	-
女性-60~69歳	100.0	22.8	71.3	15.8	22.8	22.8	42.6	46.5	16.8	3.0	-	-
女性-70歳以上	92	25	64	15	26	27	31	40	13	1	1	3
女性-18~19歳	100.0	27.2	69.6	16.3	28.3	29.3	33.7	43.5	14.1	1.1	1.1	3.3
女性-20~29歳	140	14	126	29	54	35	41	26	3	1	1	2
女性-30~39歳	100.0	10.0	90.0	20.7	38.6	40	25.0	29	18	2	0.7	1.4
女性-40~49歳	137	9	124	27	55	43	15	16	27	12	2	7
女性-50~59歳	100.0	6.6	90.5	19.7	40.1	31.4	10.9	11.7	19.7	8.8	1.5	5.1
全体	1042	221	805	178	285	323	157	171	158	37	18	23
青梅地区	100	22	82	10	27	27	18	19	20	4	-	1
長瀬地区	100.0	22.0	82.0	10.0	27.0	27.0	18.0	19.0	20.0	4.0	-	1.0
大門地区	156	30	124	23	45	54	23	24	17	7	3	2
梅郷地区	100.0	19.2	79.5	14.7	28.8	34.6	14.7	15.4	10.9	4.5	1.9	1.3
沢井地区	134	32	99	26	35	40	16	20	21	7	3	4
小管木地区	100.0	23.9	73.9	19.4	26.1	29.9	11.9	14.9	15.7	5.2	2.2	3.0
成木地区	92	6	79	17	29	32	10	10	11	2	2	3
東青梅地区	100.0	6.5	85.9	18.5	31.5	34.8	10.9	10.9	12.0	2.2	2.2	3.3
新町地区	26	3	21	4	9	6	3	4	3	-	1	-
河辺地区	100.0	11.5	80.8	15.4	34.6	23	11.5	15.4	11.5	-	3.8	-
今井地区	27	6	20	6	9	11	2	2	2	1	1	1
今井地区	100.0	22.2	74.1	22.2	33.3	40.7	7.4	7.4	7.4	3.7	3.7	3.7
成木地区	15	2	14	4	2	5	1	1	1	-	-	-
東青梅地区	100.0	13.3	93.3	26.7	13.3	33.3	6.7	6.7	6.7	-	-	-
新町地区	125	29	96	23	31	41	20	21	21	4	1	2
河辺地区	100.0	23.2	76.8	18.4	24.8	32.8	16.0	16.8	16.8	3.2	0.8	1.6
今井地区	153	47	103	39	42	44	24	26	31	5	2	7
今井地区	100.0	30.7	67.3	25.5	27.5	28.8	15.7	17.0	20.3	3.3	2.0	4.6
河辺地区	118	24	90	6	28	28	22	26	17	2	-	2
今井地区	100.0	20.3	76.3	5.1	23.7	23.7	18.6	22.0	14.4	1.7	-	1.7
今井地区	78	15	65	13	21	26	12	13	10	4	3	1
今井地区	100.0	19.2	83.3	16.7	26.9	33.3	15.4	16.7	12.8	5.1	3.8	1.3

健康について
問30-3 健康診断を受けなかった理由

	調査数	受ける時間 がないから	健康に自 信がある から	医者にか かっている から	どこで実 施してい るのかわ からない から	悪いと言 われるの が怖い から	健(検)診 の場所が 身近にな らない から	信用でき ないから	面倒だか ら	料金が高 いから	その他	無回答
全体	218	61	19	47	30	30	11	5	45	43	28	6
男性	100.0	28.0	9	21.6	13.8	13.8	5.0	2.3	20.6	19.7	12.8	2.8
男性-18~19歳	77	17	8	23	10	10	4	4	22	14	8	3
男性-20~29歳	100.0	22.1	11.7	29.9	13.0	13.0	5.2	5.2	28.6	18.2	10.4	3.9
男性-30~39歳	7	3	1	1	4	4	-	-	-	-	-	-
男性-40~49歳	100.0	42.9	14.3	14.3	57.1	57.1	-	-	-	14.3	-	-
男性-50~59歳	15	3	1	4	1	1	1	1	3	4	2	-
男性-60~69歳	100.0	20.0	6.7	6.7	26.7	6.7	6.7	6.7	20.0	26.7	13.3	-
男性-70歳以上	7	3	1	1	1	1	2	2	3	3	-	1
女性	10	6	-	1	-	1	-	1	2	1	1	1
女性-18~19歳	100.0	60.0	-	10.0	-	10.0	-	10.0	20.0	10.0	10.0	10.0
女性-20~29歳	23	2	2	11	-	6	-	1	7	4	3	1
女性-30~39歳	100.0	8.7	8.7	47.8	-	26.1	-	4.3	30.4	17.4	13.0	4.3
女性-40~49歳	15	-	4	8	1	2	1	1	7	1	2	-
女性-50~59歳	100.0	-	26.7	53.3	6.7	13.3	6.7	6.7	46.7	6.7	13.3	-
女性-60~69歳	138	43	10	24	19	18	6	1	22	28	19	3
女性-70歳以上	100.0	31.2	7.2	17.4	13.8	13.0	4.3	0.7	15.9	20.3	13.8	2.2
女性-18~19歳	1	1	-	-	-	-	-	-	-	-	-	-
女性-20~29歳	100.0	100.0	-	-	6	1	-	-	1	3	1	-
女性-30~39歳	12	7	-	-	50.0	8.3	-	-	8.3	25.0	8.3	-
女性-40~49歳	32	10	1	2	13	2	2	-	5	13	2	-
女性-50~59歳	100.0	31.3	3.1	6.3	40.6	6.3	6.3	-	15.6	40.6	6.3	-
女性-60~69歳	23	9	1	4	-	2	2	-	3	1	5	1
女性-70歳以上	100.0	39.1	4.3	17.4	-	8.7	8.7	-	13.0	4.3	21.7	4.3
全体	20	7	2	11	4	5	1	-	6	6	2	-
青梅地区	100.0	35.0	10.0	5.0	-	25.0	5.0	-	30.0	30.0	10.0	-
長瀬地区	34	8	5	10	-	6	1	1	5	4	6	1
大門地区	100.0	23.5	14.7	29.4	-	17.6	2.9	2.9	14.7	11.8	17.6	2.9
梅郷地区	16	1	1	7	-	2	-	-	2	1	3	1
沢井地区	100.0	6.3	6.3	43.8	-	12.5	-	-	12.5	6.3	18.8	6.3
小管木地区	218	61	19	47	30	30	11	5	45	43	28	6
成木地区	100.0	28.0	8.7	21.6	13.8	13.8	5.0	2.3	20.6	19.7	12.8	2.8
東青梅地区	19	6	1	5	1	2	1	1	4	3	3	-
新町地区	100.0	31.6	5.3	26.3	5.3	10.5	5.3	-	21.1	15.8	15.8	-
河辺地区	29	3	-	7	4	5	-	-	10	8	4	2
今井地区	100.0	10.3	-	24.1	13.8	17.2	-	-	34.5	27.6	13.8	6.9
成木地区	39	15	6	11	5	5	3	-	7	6	2	-
東青梅地区	100.0	38.5	15.4	28.2	12.8	12.8	7.7	-	17.9	15.4	5.1	-
新町地区	16	5	2	2	2	2	1	1	5	3	2	-
河辺地区	100.0	31.3	-	12.5	12.5	-	6.3	31.3	18.8	18.8	18.8	-
今井地区	8	3	2	1	-	2	2	2	1	-	1	-
成木地区	100.0	37.5	25.0	12.5	-	25.0	25.0	25.0	12.5	-	12.5	-
東青梅地区	3	-	-	2	-	-	-	-	-	1	-	-
新町地区	100.0	-	-	66.7	-	-	-	-	-	33.3	-	-
河辺地区	2	-	-	-	-	-	-	-	-	-	-	-
今井地区	100.0	-	-	-	-	-	-	-	50.0	-	50.0	-
今井地区	30	5	5	6	3	5	-	1	7	4	5	1
河辺地区	100.0	16.7	16.7	20.0	10.0	16.7	-	3.3	23.3	13.3	16.7	3.3
今井地区	28	13	3	5	4	2	-	-	4	6	3	1
今井地区	100.0	46.4	10.7	17.9	14.3	7.1	-	-	14.3	21.4	10.7	3.6
今井地区	22	4	2	7	6	2	2	1	2	6	3	1
今井地区	100.0	18.2	9.1	31.8	27.3	9.1	9.1	4.5	9.1	27.3	13.6	4.5
今井地区	20	6	1	5	6	6	1	-	3	6	3	-
今井地区	100.0	30.0	-	5.0	25.0	30.0	5.0	-	15.0	30.0	15.0	5.0

健康について
問31-1 年間における運動やスポーツの頻度

	調査数	まったくしていない	年に2~3回程度	年に5~6回程度	月に1~3回程度	週に1~2回程度	週に3回以上	無回答
全体	1271	417	60	52	199	255	266	22
男性	543	164	22	28	99	106	121	3
女性	701	245	36	24	100	143	140	13
男性-18~19歳	5	1	-	-	1	-	3	-
男性-20~29歳	39	13	-	1	11	11	3	-
男性-30~39歳	56	19	4	6	10	10	7	-
男性-40~49歳	83	30	7	7	20	14	5	-
男性-50~59歳	95	31	6	6	21	15	15	1
男性-60~69歳	150	41	4	5	26	37	36	1
男性-70歳以上	115	29	1	3	10	19	52	1
女性-18~19歳	8	3	-	-	1	2	2	-
女性-20~29歳	46	17	8	-	13	7	1	-
女性-30~39歳	81	40	5	5	16	8	7	-
女性-40~49歳	124	52	14	9	24	11	13	1
女性-50~59歳	112	43	3	5	17	27	17	-
女性-60~69歳	177	45	5	3	13	54	51	6
女性-70歳以上	153	45	1	2	16	34	49	6
全体	1000	32.8	4.7	4.1	15.7	20.1	20.9	1.7
青梅地区	119	37	5	5	19	27	25	1
長淵地区	187	71	7	5	22	34	46	2
大門地区	177	64	8	11	29	32	30	3
梅郷地区	108	35	5	6	17	22	24	1
沢井地区	34	11	1	2	5	9	5	1
小曾木地区	30	9	1	1	4	8	7	-
成木地区	17	4	-	2	4	2	5	-
東青梅地区	155	44	6	5	30	38	28	4
新町地区	181	48	14	9	28	41	40	1
河辺地区	140	42	9	2	21	24	31	1
今井地区	99	44	3	4	10	12	23	3
全体	1000	29.4	0.7	1.3	10.5	22.2	32.0	3.9

健康について
問31-1 運動やスポーツをまったくしていない理由

	調査数	仕事や家事(育児や介護)が忙しすぎるから	運動やスポーツが嫌いだから	病気やケガなどによりできなかったから	お金がかかるから	機会がないから	興味がなから	一緒にする仲間がないから	指導者がいないから	場所(グラウンド・施設等)がないから	その他	無回答
全体	417	218	47	73	37	107	78	44	4	11	23	8
男性	164	78	15	31	14	41	28	18	-	4	13	3
女性	245	138	32	39	22	61	49	24	4	7	9	5
男性-18~19歳	1	-	-	-	-	-	1	-	-	-	-	-
男性-20~29歳	13	11	1	1	1	6	5	3	-	1	1	-
男性-30~39歳	19	11	1	4	4	6	5	3	-	1	1	-
男性-40~49歳	30	20	4	-	4	10	4	2	-	-	-	1
男性-50~59歳	46	29	2	2	1	7	3	4	-	-	3	3
男性-60~69歳	81	44	6	5	3	12	9	6	-	-	3	3
男性-70歳以上	29	4	1	11	-	7	3	1	-	1	6	1
女性-18~19歳	1	-	-	-	-	-	-	-	-	-	-	-
女性-20~29歳	13	11	1	1	1	6	5	3	-	1	1	-
女性-30~39歳	40	31	5	2	5	16	8	7	-	-	-	1
女性-40~49歳	52	40	10	3	10	9	10	4	-	2	3	2
女性-50~59歳	64	38	4	9	8	16	12	6	-	1	5	-
女性-60~69歳	95	52	7	5	3	9	10	3	-	2	4	-
女性-70歳以上	29	4	1	11	-	7	3	1	-	1	6	1
全体	1000	88.2	5.9	17.5	8.9	25.7	18.7	10.6	1.0	2.6	5.5	1.9
青梅地区	37	18	2	8	2	8	9	3	2	1	3	1
長淵地区	71	37	10	11	6	18	13	12	-	2	5	1
大門地区	100	52	14	15.5	8.5	25.4	18.3	16.9	-	2.8	7.0	1.4
梅郷地区	64	38	4	9	8	16	12	6	-	1	5	-
沢井地区	11	6	3	2	1	2	2	2	1	-	-	-
小曾木地区	9	4	1	5	-	-	-	-	-	-	-	-
成木地区	4	-	-	2	-	-	-	-	-	-	-	-
東青梅地区	44	20	7	8	4	12	8	4	-	2	3	1
新町地区	48	31	5	6	2	16	7	7	-	1	1	1
河辺地区	42	21	6	9	5	9	5	3	1	2	3	2
今井地区	44	24	6	6	6	9	11	4	-	1	1	1
全体	1000	54.5	13.6	13.6	13.6	20.5	25.0	9.1	-	2.3	2.3	2.3

健康について
問31-2 運動やスポーツを再開、やってみたい意向

	調査数	ぜひやりたい	できたらやりたい	あまりやりたくはない	やりたくない	無回答
全体	417	52	210	61	67	27
	100.0	12.5	50.4	14.6	16.1	6.5
男性	164	17	84	22	32	9
	100.0	10.4	51.2	13.4	19.5	5.5
性別×年齢						
男性-18~19歳	1	-	-	1	-	-
	100.0	-	-	100.0	-	-
男性-20~29歳	13	3	7	1	2	-
	100.0	23.1	53.8	7.7	15.4	-
男性-30~39歳	19	4	12	-	3	-
	100.0	21.1	63.2	-	15.8	-
男性-40~49歳	30	3	16	5	5	1
	100.0	10.0	53.3	16.7	16.7	3.3
男性-50~59歳	31	1	20	4	4	2
	100.0	3.2	64.5	12.9	12.9	6.5
男性-60~69歳	41	5	16	7	10	3
	100.0	12.2	39.0	17.1	24.4	7.3
男性-70歳以上	29	1	13	4	8	3
	100.0	3.4	44.8	13.8	27.6	10.3
女性	245	34	120	39	35	17
	100.0	13.9	49.0	15.9	14.3	6.9
女性-18~19歳	3	1	2	-	-	-
	100.0	33.3	66.7	-	-	-
女性-20~29歳	17	3	13	1	-	-
	100.0	17.6	76.5	5.9	-	-
女性-30~39歳	40	5	24	5	5	1
	100.0	12.5	60.0	12.5	12.5	2.5
女性-40~49歳	52	11	29	5	6	1
	100.0	21.2	55.8	9.6	11.5	1.9
女性-50~59歳	43	8	21	7	4	3
	100.0	18.6	48.8	16.3	9.3	7.0
女性-60~69歳	45	4	20	8	12	1
	100.0	8.9	44.4	17.8	26.7	2.2
女性-70歳以上	45	2	11	13	8	11
	100.0	4.4	24.4	28.9	17.8	24.4
全体	417	52	210	61	67	27
	100.0	12.5	50.4	14.6	16.1	6.5
居住地						
青梅地区	37	5	17	4	7	4
	100.0	13.5	45.9	10.8	18.9	10.8
長淵地区	71	6	36	15	11	3
	100.0	8.5	50.7	21.1	15.5	4.2
大門地区	64	11	30	8	8	7
	100.0	17.2	46.9	12.5	12.5	10.9
梅郷地区	35	3	14	7	8	3
	100.0	8.6	40.0	20.0	22.9	8.6
沢井地区	11	1	5	3	2	-
	100.0	9.1	45.5	27.3	18.2	-
小曾木地区	9	1	4	1	2	1
	100.0	11.1	44.4	11.1	22.2	11.1
成木地区	4	-	3	-	1	-
	100.0	-	75.0	-	25.0	-
東青梅地区	44	3	27	3	8	3
	100.0	6.8	61.4	6.8	18.2	6.8
新町地区	48	11	27	3	6	1
	100.0	22.9	56.3	6.3	12.5	2.1
河辺地区	42	5	20	10	5	2
	100.0	11.9	47.6	23.8	11.9	4.8
今井地区	44	5	21	7	9	2
	100.0	11.4	47.7	15.9	20.5	4.5

健康について
問31-3(A) 最近1年間に行った運動・スポーツ

	調査数	ジョギング・マラソン	ウォーキング	陸上競技	体操・ストレッチ	エアロビクス・ダンス	野球・キャッチボール	ソフトボール	サッカー・フットサル	ラグビー	テニス(硬式)	ソフトテニス(軟式)	バレーボール	バスケットボール	バドミントン
全体	832	107	504	5	251	29	26	29	27	1	17	3	18	11	30
	100.0	12.9	60.6	0.6	30.2	3.5	3.1	3.5	3.2	0.1	2.0	0.4	2.2	1.3	3.6
男性	376	71	225	1	84	5	25	24	24	1	8	-	6	7	11
	100.0	18.9	59.8	0.3	22.3	1.3	6.6	6.4	6.4	0.3	2.1	-	1.6	1.9	2.9
性別×年齢															
男性-18~19歳	4	1	-	-	-	-	1	-	-	-	-	-	1	1	1
	100.0	25.0	-	-	-	-	25.0	-	-	-	-	-	25.0	25.0	25.0
男性-20~29歳	26	9	4	1	3	-	3	1	7	-	4	-	1	2	2
	100.0	34.6	15.4	3.8	11.5	-	11.5	3.8	26.9	-	15.4	-	3.8	7.7	7.7
男性-30~39歳	37	14	15	-	9	-	6	2	4	-	-	-	-	1	-
	100.0	37.8	40.5	-	24.3	-	16.2	5.4	10.8	-	-	-	-	2.7	-
男性-40~49歳	53	16	25	-	9	-	9	3	9	1	2	-	3	1	5
	100.0	30.2	47.2	-	17.0	-	17.0	5.7	17.0	1.9	3.8	-	5.7	1.9	9.4
男性-50~59歳	63	8	38	-	13	1	4	4	3	1	1	-	1	1	4
	100.0	12.7	60.3	-	20.6	1.6	6.3	6.3	4.8	-	1.6	-	1.6	1.6	-
男性-60~69歳	108	15	80	-	26	2	9	1	1	-	1	-	1	2	2
	100.0	13.9	74.1	-	24.1	1.9	8.3	0.9	-	0.9	-	-	0.9	1.9	1.9
男性-70歳以上	85	8	63	-	24	1	1	5	-	-	-	-	-	-	1
	100.0	9.4	74.1	-	28.2	1.2	1.2	5.9	-	-	-	-	-	-	1.2
女性	443	34	273	4	164	22	1	5	3	-	9	3	12	4	17
	100.0	7.7	61.6	0.9	37.0	5.0	0.2	1.1	0.7	-	2.0	0.7	2.7	0.9	3.8
性別×年齢															
女性-18~19歳	5	3	1	1	2	-	-	-	-	-	-	-	-	-	-
	100.0	60.0	20.0	20.0	40.0	-	-	-	20.0	-	-	-	20.0	20.0	20.0
女性-20~29歳	29	6	12	1	7	4	-	-	1	-	2	-	2	1	3
	100.0	20.7	41.4	3.4	24.1	13.8	-	-	3.4	-	6.9	-	6.9	3.4	10.3
女性-30~39歳	41	5	19	-	16	2	-	-	1	-	1	-	2	1	4
	100.0	12.2	46.3	-	39.0	4.9	-	-	2.4	-	2.4	-	4.9	2.4	9.8
女性-40~49歳	71	7	45	1	21	2	1	2	1	-	3	-	4	1	4
	100.0	9.9	63.4	1.4	29.6	2.8	1.4	2.8	-	-	4.2	-	5.6	1.4	5.6
女性-50~59歳	69	5	38	1	26	6	-	1	-	-	1	-	2	1	4
	100.0	7.2	55.1	1.4	37.7	8.7	-	1.4	-	-	1.4	-	2.9	-	5.8
女性-60~69歳	126	7	91	-	49	5	-	-	-	-	2	1	1	-	-
	100.0	5.6	72.2	-	38.9	4.0	-	-	-	-	1.6	0.8	0.8	-	-
女性-70歳以上	102	1	67	-	43	3	-	2	-	-	2	-	-	-	1
	100.0	1.0	65.7	-	42.2	2.9	-	2.0	-	-	2.0	-	-	-	1.0
全体	832	107	504	5	251	29	26	29	27	1	17	3	18	11	30
	100.0	12.9	60.6	0.6	30.2	3.5	3.1	3.5	3.2	0.1	2.0	0.4	2.2	1.3	3.6
居住地															
青梅地区	81	4	46	1	29	8	5	5	2	-	3	1	-	1	3
	100.0	4.9	56.8	1.2	35.8	9.9	6.2	6.2	2.5	-	3.7	1.2	-	1.2	3.7
長淵地区	114	11	71	-	37	6	3	1	1	-	3	-	1	2	4
	100.0	9.6	62.3	-	32.5	5.3	2.6	0.9	0.9	-	2.6	-	0.9	1.8	3.5
大門地区	110	20	66	1	32	3	1	9	4	1	1	-	2	5	4
	100.0	18.2	60.0	0.9	29.1	2.7	0.9	8.2	3.6	0.9	0.9	-	1.8	4.5	3.6
梅郷地区	72	9	48	1	15	1	2	2	2	-	-	-	2	2	2
	100.0	12.5	66.7	1.4	20.8	1.4	2.8	2.8	2.8	-	-	-	2.8	2.8	2.8
沢井地区	22	2	11	-	5	-	1	1	-	-	-	-	1	1	-
	100.0	9.1	50.0	-	22.7	-	4.5	4.5	-	-	-	-	4.5	4.5	-
小曾木地区	21	1	15	1	7	-	1	1	-	-	-	-	-	-	-
	100.0	4.8	71.4	4.8	33.3	-	4.8	4.8	-	-	-	-	-	-	-
成木地区	13	2	9	-	3	-	2	1	-	-	-	-	1	-	1
	100.0	15.4	69.2	-	23.1	-	15.4	7.7	-	-	-	-	7.7	-	7.7
東青梅地区	107	17	66	-	33	1	3	4	4	-	1	-	-	1	2
	100.0	15.9	61.7	-	30.8	0.9	2.8	3.7	3.7	-	0.9	-	-	0.9	1.9
新町地区	132	26	76	-	43	7	3	2	7	-	4	-	5	1	5
	100.0	19.7	57.6	-	32.6	5.3	2.3	1.5	5.3	-	3.0	-	3.8	0.8	3.8
河辺地区	97	9	55	1	29	2	2	1	4	-	5	1	5	1	6
	100.0	9.3	56.7	1.0	29.9	2.1	2.1	1.0	4.1	-	5.2	1.0	5.2	1.0	6.2
今井地区	52	5	36	-	15	-	5	1	2	-	-	-	1	-	2
	100.0	9.6	69.2	-	28.8	-	9.6	1.9	3.8	-	-	-	1.9	-	3.8

健康について
問31-3(A)最近1年間に行った運動・スポーツ

	調査数	卓球	柔道	剣道	空手道	少林寺拳法	弓道	カヌー	アーチェリー	アイススケート	アイスホッケー	スキー・スノーボード	水泳	トライアスロン	自転車・サイクリング		
全体	832 100.0	29 3.5	3 0.4	3 0.4	3 0.4	3 0.1	2 0.2	4 0.5	-	-	-	-	32 3.8	62 7.5	-	72 8.7	
性別×年齢	男性	376 100.0	10 2.7	2 0.5	3 0.8	2 0.5	-	2 0.3	2 0.5	-	-	-	-	4 5.6	5 6.6	-	39 10.4
	男性-18~19歳	4 100.0	-	1 25.0	-	-	-	-	-	-	-	-	-	-	-	-	1 25.0
	男性-20~29歳	26 100.0	2 7.7	-	1 3.8	-	-	-	-	-	-	-	-	3 11.5	3 11.5	-	3 11.5
	男性-30~39歳	37 100.0	3 8.1	-	1 2.7	-	-	-	-	-	-	-	-	4 10.8	5 13.5	-	5 13.5
	男性-40~49歳	53 100.0	2 3.8	-	1 1.9	1 1.9	-	-	-	-	-	-	-	8 15.1	6 11.3	-	4 7.5
	男性-50~59歳	63 100.0	9 14.3	1 1.6	2 3.2	1 1.6	-	1 1.6	1 1.6	-	-	-	-	3 4.8	4 6.3	-	8 12.7
	男性-60~69歳	108 100.0	2 1.9	-	-	-	-	-	1 0.9	-	-	-	-	1 0.9	3 2.8	-	8 7.4
	男性-70歳以上	85 100.0	4 4.7	-	-	1 1.2	-	-	-	-	-	-	-	2 2.4	4 4.7	-	10 11.8
	女性	443 100.0	18 4.1	1 0.2	-	-	1 0.2	1 0.2	2 0.5	-	-	-	-	11 2.5	36 8.1	-	31 7.0
	女性-18~19歳	5 100.0	1 20.0	1 20.0	-	-	-	-	-	-	-	-	-	1 20.0	-	-	-
	女性-20~29歳	29 100.0	2 6.9	-	-	-	1 3.4	-	-	-	-	-	-	2 6.9	5 17.2	-	2 6.9
	女性-30~39歳	41 100.0	1 2.4	-	-	-	-	-	-	-	-	-	-	2 4.9	9 22.0	-	3 7.3
	女性-40~49歳	71 100.0	2 2.8	-	-	-	-	1 1.4	2 2.8	-	-	-	-	4 5.6	6 8.5	-	3 4.2
	女性-50~59歳	69 100.0	2 2.9	-	-	-	-	-	-	-	-	-	-	2 2.9	3 4.3	-	6 8.7
	女性-60~69歳	126 100.0	6 4.8	-	-	-	-	-	-	-	-	-	-	2 7.9	10 7.9	-	9 7.1
女性-70歳以上	102 100.0	4 3.9	-	-	-	-	-	-	-	-	-	-	3 2.9	8 7.8	-	8 7.8	
全体	832 100.0	29 3.5	3 0.4	3 0.4	3 0.4	1 0.1	2 0.2	4 0.5	-	-	-	-	32 3.8	62 7.5	-	72 8.7	
居住地区	青梅地区	81 100.0	2 2.5	-	-	-	-	-	-	-	-	-	2 2.5	4 4.9	-	9 9.9	
	長瀬地区	114 100.0	5 4.4	1 0.9	-	2 1.8	-	1 0.9	1 0.9	-	-	-	4 3.5	4 3.5	-	6 5.3	
	大門地区	110 100.0	7 6.4	-	1 0.9	-	1 0.9	1 0.9	-	-	-	-	7 6.4	10 9.1	-	8 7.3	
	梅郷地区	72 100.0	1 1.4	1 1.4	-	-	-	1 1.4	-	-	-	-	2 2.8	12 12.5	-	4 4.2	
	沢井地区	22 100.0	-	-	-	-	-	-	-	-	-	-	-	4 4.5	1 1.1	4 4.5	
	小曾木地区	21 100.0	1 4.8	-	-	-	-	-	-	-	-	-	-	1 4.8	-	4 19.0	
	成木地区	13 100.0	-	-	-	-	-	-	-	-	-	-	1 7.7	-	-	2 15.4	
	東青梅地区	107 100.0	2 1.9	1 0.9	-	1 0.9	-	-	1 0.9	-	-	-	-	5 4.7	7 6.5	-	13 12.1
	新町地区	132 100.0	3 2.3	-	1 0.8	-	-	-	1 0.8	-	-	-	-	7 5.3	11 8.3	-	11 8.3
	河辺地区	97 100.0	4 4.1	-	1 1.0	-	-	-	-	-	-	-	-	2 2.1	9 9.3	-	11 11.3
	今井地区	52 100.0	3 5.8	-	-	-	-	-	-	-	-	-	-	2 3.8	6 11.5	-	4 7.7

健康について
問31-3(A)最近1年間に行った運動・スポーツ

	調査数	登山・ハイキング	ゴルフ(練習場含む)	ボウリング	インディアカ	ビーチボール	ゲートボール	グラウンドゴルフ	フォークダンス	社交ダンス・フラダンス	キャンプ・オートキャンプ	釣り	その他	無回答	
全体	832 100.0	101 12.1	91 10.9	37 4.4	10 1.2	22 2.6	3 0.4	21 2.5	3 0.4	14 1.7	12 1.4	42 5.0	29 3.5	24 2.9	
性別×年齢	男性	376 100.0	43 11.4	34 9.1	19 5.1	3 0.8	19 5.1	3 0.8	13 3.5	4 1.1	2 0.5	9 2.4	33 8.8	11 2.9	4 1.1
	男性-18~19歳	4 100.0	-	-	-	-	1 25.0	-	-	-	-	-	-	-	-
	男性-20~29歳	26 100.0	3 11.5	-	3 11.5	-	1 3.8	-	-	-	-	-	1 3.8	-	-
	男性-30~39歳	37 100.0	3 8.1	4 10.8	2 5.4	-	2 5.4	-	-	-	-	2 5.4	3 8.1	1 2.7	-
	男性-40~49歳	53 100.0	2 3.8	6 11.3	2 3.8	1 1.9	1 1.9	-	-	-	-	3 5.7	6 11.3	1 1.9	-
	男性-50~59歳	63 100.0	9 14.3	16 25.4	2 3.2	-	2 3.2	-	-	-	-	2 3.2	6 9.5	3 4.8	1 1.6
	男性-60~69歳	106 100.0	15 13.9	28 25.9	7 6.5	-	7 6.5	-	6 5.6	2 1.9	2 1.9	9 8.3	5 4.6	2 1.9	1 1.1
	男性-70歳以上	85 100.0	11 12.9	20 23.5	4 4.7	-	-	1 1.2	7 8.2	2 2.4	2 2.4	8 9.4	1 1.2	1 1.2	-
	女性	443 100.0	56 12.6	16 3.6	18 4.1	9 2.0	15 3.4	2 0.5	8 1.8	3 0.7	10 2.3	3 0.7	9 2.0	16 3.6	19 4.3
	女性-18~19歳	5 100.0	-	-	-	-	-	-	-	-	-	-	-	-	-
	女性-20~29歳	29 100.0	4 13.8	-	2 6.9	-	-	-	-	-	-	-	3 10.3	2 6.9	-
	女性-30~39歳	41 100.0	6 14.6	4 9.8	1 2.4	2 4.9	-	-	-	-	1 2.4	-	1 2.4	2 4.9	1 2.4
	女性-40~49歳	71 100.0	5 7.0	2 2.8	6 8.5	1 1.4	7 9.9	-	1 1.4	-	-	1 1.4	1 1.4	1 1.4	-
	女性-50~59歳	69 100.0	9 13.0	4 5.8	3 4.3	1 1.4	2 2.9	-	-	2 2.9	1 1.4	2 2.9	2 2.9	2 2.9	1 1.4
	女性-60~69歳	126 100.0	16 12.7	4 3.2	5 4.0	4 3.2	5 4.0	-	1 0.8	-	4 3.2	1 0.8	2 1.6	4 3.2	7 5.6
女性-70歳以上	102 100.0	16 15.7	2 2.0	1 1.0	1 1.0	1 1.0	2 2.0	6 5.9	3 2.9	3 2.9	-	-	5 4.9	10 9.8	
全体	832 100.0	101 12.1	91 10.9	37 4.4	10 1.2	22 2.6	3 0.4	21 2.5	3 0.4	14 1.7	12 1.4	42 5.0	29 3.5	24 2.9	
居住地区	青梅地区	81 100.0	15 18.5	5 6.2	6 7.4	-	2 2.5	-	-	-	-	2 2.5	4 4.9	2 2.5	1 1.2
	長瀬地区	114 100.0	15 13.2	15 13.2	2 1.8	2 1.8	1 0.9	2 1.8	-	4 3.5	1 0.9	8 7.0	4 3.5	4 5.3	6 5.3
	大門地区	110 100.0	13 11.8	12 10.9	2 1.8	-	2 1.8	-	2 1.8	1 0.9	-	6 5.5	3 2.7	1 0.9	1 0.9
	梅郷地区	72 100.0	6 8.3	6 8.3	3 4.2	2 2.8	4 5.6	-	2 2.8	-	-	1 1.4	2 2.8	2 2.8	4 5.6
	沢井地区	22 100.0	4 18.2	3 13.6	1 4.5	-	3 13.6	-	1 4.5	-	-	1 4.5	1 4.5	1 4.5	4 18.2
	小曾木地区	21 100.0	4 19.0	3 14.3	1 4.8	-	-	-	2 9.5	1 4.8	-	2 9.5	-	-	1 4.8
	成木地区	13 100.0	4 30.8	2 15.4	1 7.7	-	-	-	-	-	-	-	-	-	-
	東青梅地区	107 100.0	13 12.1	14 13.1	2 1.9	1 0.9	1 0.9	-	4 3.7	-	6 5.6	-	7 6.5	3 2.8	3 2.8
	新町地区	132 100.0	15 11.4	14 10.6	13 9.8	1 0.8	4 3.0	-	2 1.5	-	2 1.5	3 2.3	7 5.3	4 3.0	2 1.5
	河辺地区	97 100.0	4 4.1	10 10.3	2 2.1	4 4.1	4 4.1	2 2.1	4 4.1	1 1.0	1 1.0	4 4.1	2 2.1	5 5.2	1 1.0
	今井地区	52 100.0	6 11.5	6 11.5	4 7.7	-	1 1.9	-	2 3.8	-	1 1.9	-	3 5.8	3 5.8	-

健康について
問31-3(日)今後やりたい運動・スポーツ

	調査数	ジョギング・マラソン	ウォーキング	陸上競技	体操・ストレッチ	エアロビクス・ダンス	野球・キャッチボール	ソフトボール	サッカー・フットサル	ラグビー	テニス(硬式)	ソフトテニス(軟式)	バレーボール	バスケットボール	バドミントン
全体	1155	108	329	11	233	77	35	30	27	5	65	28	28	22	61
男性	499	97	134	6	202	67	30	26	23	0.4	5.6	2.4	2.4	1.9	5.3
男性-18~19歳	5	2	-	-	-	1	-	-	-	-	-	-	1	-	1
男性-20~29歳	37	4	3	2	4	2	6	-	6	1	6	-	2	2	2
男性-30~39歳	53	8	8.1	5.4	10.8	5.4	16.2	2	16.2	2.7	16.2	-	5.4	5.4	5.4
男性-40~49歳	77	10	28	-	9	2	7	7	7	-	6	3	1	2	4
男性-50~59歳	88	20	26	-	20	3	5	1	1	2	4	-	1	1	2
男性-60~69歳	136	11	38	1	14	2	3	5	1	-	3	2	2	-	3
男性-70歳以上	103	2	27	-	13	-	3	6	-	1	2	2	-	-	1
女性	636	51	189	5	163	67	4	6	6	-	37	21	21	12	39
女性-18~19歳	8	1	-	-	1	1	2	1	2	-	2	2	1	2	1
女性-20~29歳	46	10	9	2	7	5	2	5	25.0	-	25.0	25.0	12.5	25.0	12.5
女性-30~39歳	75	10	21	1	21	13	-	1	2	-	7	5	8	3	14
女性-40~49歳	116	13	42	1	45	22	1	1	-	-	12	3	8	-	10
女性-50~59歳	105	10	32	1	30	10	1	2	-	-	9	2	1	-	4
女性-60~69歳	158	9.5	30.5	1.0	28.6	9.5	1.0	1.9	-	-	8.6	1.9	1.0	-	3.8
女性-70歳以上	128	7	26.2	-	12.6	-	2.9	5.8	-	1.0	1.9	1.9	-	-	1.0
青梅地区	107	9.4	28.5	1.0	20.2	6.7	3.0	2.6	2.3	0.4	5.6	2.4	2.4	1.9	5.3
長瀬地区	171	16	44	-	28	6	5	4	2	-	10	4	6	2	12
大門地区	159	11	46	3	35	7	4	7	1	1	6	5	5	6	7
梅郷地区	96	10	24	3	23	10	2	4	4	-	6	1	3	2	4
沢井地区	31	4	7	-	3	1	2	-	-	-	2	-	-	-	1
小曾木地区	27	1	4	-	6	1	1	-	1	-	3	-	-	-	1
成木地区	16	-	3	-	2	3.7	3.7	-	3.7	-	11.1	-	-	-	3.7
東青梅地区	140	11	42	1	26	7	4	1	6	2	6.3	6.3	-	-	-
新町地区	173	20	54	2	42	22	7	7	3	-	9	4	7	7	11
河辺地区	132	14	39	2	28	14	2	2	7	1	10	4	2	1	8
今井地区	85	6	29	-	16	3	4	1	2	-	4	2	1	4	7

健康について
問31-3(日)今後やりたい運動・スポーツ

	調査数	卓球	柔道	剣道	空手道	少林寺拳法	弓道	カヌー	アーチェリー	アイススケート	アイスホッケー	スキースノーボード	水泳	トライアスロン	自転車・サイクリング
全体	1155	59	4	9	9	6	30	18	11	6	1	31	98	2	61
男性	499	23	3	3	6	4	12	10	6	-	1	22	39	-	35
男性-18~19歳	5	-	1	-	-	-	-	-	-	-	-	-	-	-	-
男性-20~29歳	37	2	1	-	-	1	1	-	-	-	1	6	6	2	2
男性-30~39歳	53	2	-	2	-	-	1	4	2	-	-	8	7	-	1
男性-40~49歳	77	2	-	-	1	-	1	1	-	-	-	2	4	-	8
男性-50~59歳	88	3	-	1	3	3	2	3	1	-	-	2	11	-	10.4
男性-60~69歳	136	2	1	1	1	3.4	3.4	3	1.1	-	-	2	12.5	-	6.8
男性-70歳以上	103	12	-	-	-	-	5	1	2	-	-	4	6	-	11
女性	636	34	1	5	3	2	17	8	5	6	-	9	58	2	25
女性-18~19歳	8	2	-	-	-	-	1	-	-	-	-	1	4	0.3	3.9
女性-20~29歳	46	1	1	1	1	-	1	1	1	3	-	2	6	1	2
女性-30~39歳	75	3	-	-	-	-	3	-	-	1	-	6	13	-	5
女性-40~49歳	116	7	-	2	-	-	4	4	3	1.3	-	8.0	17.3	-	6.7
女性-50~59歳	105	6	-	2	-	-	4	4	2.6	0.9	-	0.9	8.6	-	3.4
女性-60~69歳	158	7	-	1	1	-	6	1	1	1	-	13	1	5	
女性-70歳以上	128	7	-	1	1	-	3	2	-	-	-	14	-	5	
青梅地区	107	6	-	1	1	1	1	3	1	2	-	2	6	-	7
長瀬地区	171	6	1	-	1	1	6	5	1	-	-	3	18	1	8
大門地区	159	3.5	0.6	1	0.6	0.6	3.5	2.9	0.6	-	-	1.8	10.5	0.6	4.7
梅郷地区	96	4	1	1	-	-	4	1	-	-	-	5.7	6.9	0.6	6.9
沢井地区	31	3	-	1	-	-	1	-	1	-	-	-	4	-	-
小曾木地区	27	2	-	1	-	-	1	-	-	-	-	1	4	-	-
成木地区	16	-	-	3.7	-	-	3.7	-	-	-	-	3.7	14.8	-	3.7
東青梅地区	140	8	1	1	2	3	3	3	2	1	-	2	13	-	12
新町地区	173	5	1	1	1	1	3	6	2	-	1	9	13	-	9
河辺地区	132	2.9	0.6	0.6	0.6	0.6	1.7	3.5	1.2	-	0.6	5.2	7.5	-	5.2
今井地区	85	5	-	1.5	2.3	-	2	3	2	-	-	1	12	-	5

健康について
問31-3【日】今後やってみたい運動・スポーツ

	調査数	登山・ハイキング	ゴルフ(練習場含む)	ボウリング	インディアカ	ビーチボール	ゲートボール	グラウンドゴルフ	フォークダンス	社交ダンス・フラダンス	キャンプ・オートキャンプ	釣り	その他	無回答
全体	1155	129	44	40	2	12	4	16	6	25	40	40	38	341
男性	499	61	34	16	0.2	1.0	0.3	1.4	0.5	2.2	3.5	3.3	3.3	29.5
男性-18~19歳	5	-	-	-	-	1	-	-	-	-	-	-	-	1
男性-20~29歳	37	5	1	3	-	20.0	-	-	-	-	2	2	1	9
男性-30~39歳	100.0	13.5	2.7	8.1	-	-	-	-	-	-	5.4	5.4	2.7	24.3
男性-40~49歳	53	4	1	-	-	1	-	-	-	-	5	3	3	7
男性-50~59歳	100.0	7.5	1.9	-	-	1.9	-	-	-	-	9.4	5.7	5.7	13.2
男性-60~69歳	77	10	1	-	-	-	-	1	-	1	7	8	2	19
男性-70歳以上	100.0	13.0	1.3	-	-	-	-	1.3	-	1.3	9.1	10.4	2.6	24.7
女性	88	10	9	4	-	-	-	-	-	-	5	5	1	18
女性-18~19歳	100.0	11.4	10.2	4.5	-	-	-	-	-	-	5.7	5.7	1.1	20.5
女性-20~29歳	136	22	13	7	-	-	-	1	-	2	4	10	3	50
女性-30~39歳	100.0	16.2	9.6	5.1	-	-	-	0.7	-	3	2.9	7.4	2.2	36.6
女性-40~49歳	103	10	9	2	-	-	-	5	-	1	-	9	2	41
女性-50~59歳	100.0	9.7	8.7	1.9	-	-	-	4.9	-	1.0	-	8.7	1.9	39.8
女性-60~69歳	636	66	10	24	1	10	4	8	6	19	16	2	25	189
女性-70歳以上	100.0	10.4	1.6	3.8	0.2	1.6	0.6	1.3	0.9	3.0	2.5	0.3	3.9	29.7
青梅地区	8	1	-	-	-	-	-	-	-	-	-	-	-	1
長淵地区	100.0	12.5	-	-	-	-	-	-	-	-	-	-	-	12.5
大門地区	46	2	1	1	-	1	-	-	-	3	2	1	3	7
梅郷地区	100.0	4.3	2.2	2.2	-	2.2	-	-	-	6.5	4.3	2.2	6.5	15.2
沢井地区	75	4	2	4	-	-	-	-	-	2	6	-	9	10
小管本地区	100.0	5.3	2.7	5.3	-	-	-	-	-	2.7	8.0	-	12.0	13.3
成木地区	116	9	2	2	-	4	-	-	-	5	2	1	3	25
東青梅地区	100.0	7.8	1.7	1.7	-	3.4	-	-	-	4.3	1.7	0.9	2.6	21.6
新町地区	105	19	2	3	-	3	1	2	1	4	2	5	5	22
河辺地区	100.0	18.1	1.9	2.9	-	2.9	1.0	1.9	1.0	3.8	1.9	-	4.8	21.0
今井地区	158	24	1	8	1	1	2	4	3	3	3	-	3	54
全体	100.0	15.2	0.6	5.1	0.6	0.6	-	1.3	2.5	1.9	1.9	-	1.9	34.2
青梅地区	128	7	2	6	-	1	3	4	1	2	1	-	2	70
長淵地区	100.0	5.5	1.6	4.7	-	0.8	2.3	3.1	0.8	1.6	0.8	-	1.6	54.7
大門地区	1155	129	44	40	2	12	4	16	6	25	40	40	38	341
梅郷地区	100.0	11.2	3.8	3.5	0.2	1.0	0.3	1.4	0.5	2.2	3.5	3.5	3.3	29.5
沢井地区	107	13	1	-	-	-	-	1	-	2	4	6	5	53
小管本地区	100.0	12.1	0.9	0.9	-	-	-	0.9	0.9	4.7	3.7	4.7	6.5	29.0
成木地区	171	24	7	7	-	1	-	1	1	2	4	6	5	31
東青梅地区	100.0	14.0	4.1	4.1	-	0.6	-	0.6	0.6	1.2	2.3	3.5	2.9	31.0
新町地区	159	15	4	6	-	1	1	3	-	2	6	7	7	49
河辺地区	100.0	9.4	2.5	3.8	-	0.6	0.6	1.9	-	1.3	3.8	4.4	4.4	30.8
今井地区	96	12	3	3	-	1	-	3	-	1	4	3	2	30
全体	100.0	12.5	3.1	3.1	-	-	1.0	-	-	1.0	4.2	3.1	2.1	31.3
青梅地区	31	4	2	2	-	2	-	-	-	-	1	-	-	13
長淵地区	100.0	12.9	6.5	6.5	-	6.5	-	-	-	-	3.2	-	-	41.9
大門地区	27	3	2	1	-	-	-	1	-	2	-	-	-	9
梅郷地区	100.0	11.1	7.4	3.7	-	-	-	3.7	-	7.4	-	-	3.7	33.3
沢井地区	16	3	-	-	-	-	-	-	-	-	1	1	1	7
小管本地区	100.0	18.8	-	-	-	-	-	-	-	-	6.3	6.3	6.3	43.8
成木地区	140	16	8	5	1	-	-	2	1	5	5	4	5	38
東青梅地区	100.0	11.4	5.7	3.6	0.7	-	-	1.4	0.7	3.6	3.6	2.1	0.7	27.1
新町地区	173	18	7	8	-	4	1	3	-	4	9	6	5	39
河辺地区	100.0	10.4	4.0	4.6	-	2.3	0.6	1.7	-	2.3	5.2	3.5	2.9	22.5
今井地区	132	12	5	4	-	2	1	3	-	3	3	7	6	35
全体	100.0	9.1	3.8	3.0	-	1.5	0.8	2.3	-	2.3	2.3	5.3	4.5	26.5
青梅地区	85	8	5	5	-	2	-	1	2	3	2	2	2	30
長淵地区	100.0	9.4	5.9	3.5	-	2.4	-	1.2	2.4	-	3.5	2.4	2.4	35.3

医療について
問32「かかりつけ医」の有無

	調査数	持っている	持っていない	無回答
全体	1271	863	397	11
男性	543	349	190	4
男性-18~19歳	5	3	2	-
男性-20~29歳	100.0	64.3	35.0	0.7
男性-30~39歳	39	19	20	-
男性-40~49歳	100.0	48.7	51.3	-
男性-50~59歳	56	28	28	-
男性-60~69歳	100.0	50.0	50.0	-
男性-70歳以上	83	46	37	-
女性	100.0	55.4	44.6	-
女性-18~19歳	95	58	36	1
女性-20~29歳	100.0	61.1	37.9	1.1
女性-30~39歳	150	97	52	1
女性-40~49歳	100.0	64.7	34.7	0.7
女性-50~59歳	115	98	15	2
女性-60~69歳	100.0	85.2	13.0	1.7
女性-70歳以上	701	499	199	3
青梅地区	100.0	71.2	28.4	0.4
長淵地区	8	5	3	-
大門地区	100.0	62.5	37.5	-
梅郷地区	46	24	22	-
沢井地区	100.0	52.2	47.8	-
小管本地区	81	42	39	-
成木地区	100.0	51.9	48.1	-
東青梅地区	124	87	37	-
新町地区	100.0	70.2	29.8	-
河辺地区	112	76	36	-
今井地区	100.0	67.9	32.1	-
全体	177	128	46	3
青梅地区	100.0	72.3	26.0	1.7
長淵地区	153	137	16	-
大門地区	100.0	89.5	10.5	-
梅郷地区	1271	863	397	11
沢井地区	100.0	67.9	31.2	0.9
小管本地区	119	94	24	1
成木地区	100.0	79.0	20.2	0.8
東青梅地区	187	122	63	2
新町地区	100.0	65.2	33.7	1.1
河辺地区	177	123	52	2
今井地区	100.0	89.5	29.4	1.1
青梅地区	108	82	26	-
長淵地区	100.0	75.9	24.1	-
大門地区	34	25	9	-
梅郷地区	100.0	73.5	26.5	-
沢井地区	30	25	5	-
小管本地区	100.0	83.3	16.7	-
成木地区	17	11	6	-
東青梅地区	100.0	64.7	35.3	-
新町地区	155	95	59	1
河辺地区	100.0	61.3	38.1	0.6
今井地区	181	118	63	-
全体	100.0	65.2	34.8	-
青梅地区	140	95	44	1
長淵地区	100.0	67.9	31.4	0.7
大門地区	99	61	37	1
梅郷地区	100.0	61.6	37.4	1.0

医療について
問32-1「かかりつけ医」の種類

	調査数	医院	診療所	病院	無回答	
全体	863 100.0	616 71.4	167 19.4	290 33.6	2 0.2	
性別×年齢	男性	349 100.0	237 67.9	76 21.8	129 37.0	-
	男性-18~19歳	3 100.0	1 33.3	1 33.3	1 33.3	-
	男性-20~29歳	19 100.0	15 78.9	6 31.6	5 26.3	-
	男性-30~39歳	28 100.0	17 60.7	7 25.0	9 32.1	-
	男性-40~49歳	46 100.0	28 60.9	11 23.9	13 28.3	-
	男性-50~59歳	58 100.0	38 65.5	14 24.1	22 37.9	-
	男性-60~69歳	97 100.0	67 69.1	21 21.6	36 37.1	-
	男性-70歳以上	98 100.0	71 72.4	16 16.3	43 43.9	-
	女性	499 100.0	368 73.7	90 18.0	154 30.9	2 0.4
	女性-18~19歳	5 100.0	2 40.0	4 80.0	1 20.0	-
	女性-20~29歳	24 100.0	16 66.7	5 20.8	5 20.8	1 4.2
	女性-30~39歳	42 100.0	28 66.7	10 23.8	18 42.9	-
	女性-40~49歳	87 100.0	62 71.3	24 27.6	21 24.1	1 1.1
	女性-50~59歳	76 100.0	57 75.0	7 9.2	23 30.3	-
	女性-60~69歳	128 100.0	99 77.3	13 10.2	37 28.9	-
	女性-70歳以上	137 100.0	104 75.9	27 19.7	49 35.8	-
	全体	863 100.0	616 71.4	167 19.4	290 33.6	2 0.2
居住地区	青梅地区	94 100.0	77 81.9	11 11.7	32 34.0	-
	長淵地区	122 100.0	99 81.1	14 11.5	36 29.5	-
	大門地区	123 100.0	76 61.8	26 21.1	49 39.8	1 0.8
	梅郷地区	82 100.0	52 63.4	27 32.9	21 25.6	-
	沢井地区	25 100.0	15 60.0	7 28.0	9 36.0	-
	小曾木地区	25 100.0	15 60.0	11 44.0	8 32.0	-
	成木地区	11 100.0	4 36.4	7 63.6	2 18.2	-
	東青梅地区	95 100.0	70 73.7	14 14.7	29 30.5	-
	新町地区	118 100.0	86 72.9	22 18.6	42 35.6	1 0.8
	河辺地区	95 100.0	73 76.8	10 10.5	28 29.5	-
	今井地区	61 100.0	41 67.2	17 27.9	29 47.5	-

医療について
「かかりつけ医」医院の場所

	調査数	市内	市外	無回答	
全体	616 100.0	294 47.7	54 8.8	268 43.5	
性別×年齢	男性	237 100.0	101 42.6	23 9.7	113 47.7
	男性-18~19歳	1 100.0	1 100.0	-	-
	男性-20~29歳	15 100.0	9 60.0	-	6 40.0
	男性-30~39歳	17 100.0	6 35.3	3 17.6	8 47.1
	男性-40~49歳	28 100.0	9 32.1	3 10.7	16 57.1
	男性-50~59歳	38 100.0	9 23.7	8 21.1	21 55.3
	男性-60~69歳	67 100.0	33 49.3	7 10.4	27 40.3
	男性-70歳以上	71 100.0	34 47.9	2 2.8	35 49.3
	女性	368 100.0	190 51.6	29 7.9	149 40.3
	女性-18~19歳	2 100.0	1 50.0	1 50.0	-
	女性-20~29歳	16 100.0	9 56.3	2 12.5	5 31.3
	女性-30~39歳	28 100.0	15 53.6	4 14.3	9 32.1
	女性-40~49歳	62 100.0	27 43.5	5 8.1	30 48.4
	女性-50~59歳	57 100.0	24 42.1	3 5.3	30 52.6
	女性-60~69歳	99 100.0	55 55.6	5 5.1	39 39.4
	女性-70歳以上	104 100.0	59 56.7	9 8.7	36 34.6
	全体	616 100.0	294 47.7	54 8.8	268 43.5
居住地区	青梅地区	77 100.0	36 46.8	5 6.5	36 46.8
	長淵地区	99 100.0	47 47.5	7 7.1	45 45.5
	大門地区	76 100.0	40 52.6	7 9.2	29 38.2
	梅郷地区	52 100.0	24 46.2	4 7.7	24 46.2
	沢井地区	15 100.0	6 40.0	3 20.0	6 40.0
	小曾木地区	15 100.0	7 46.7	-	8 53.3
	成木地区	4 100.0	1 25.0	-	3 75.0
	東青梅地区	70 100.0	38 54.3	7 10.0	25 35.7
	新町地区	86 100.0	45 52.3	8 9.3	33 38.4
	河辺地区	73 100.0	32 43.8	9 12.3	32 43.8
	今井地区	41 100.0	15 36.6	4 9.8	22 53.7

医療について
「かかりつけ医」診療所の場所

	調査数	市内	市外	無回答	
全体	167 100.0	97 58.1	15 9.0	55 32.9	
性別×年齢	男性	76 100.0	36 47.4	11 14.5	29 38.2
	男性-18~19歳	1 100.0	-	-	1 100.0
	男性-20~29歳	6 100.0	3 50.0	1 16.7	2 33.3
	男性-30~39歳	7 100.0	5 71.4	1 14.3	1 14.3
	男性-40~49歳	11 100.0	6 54.5	-	5 45.5
	男性-50~59歳	14 100.0	5 35.7	3 21.4	6 42.9
	男性-60~69歳	21 100.0	11 52.4	3 14.3	7 33.3
	男性-70歳以上	16 100.0	6 37.5	3 18.8	7 43.8
	女性	90 100.0	60 66.7	4 4.4	26 28.9
	女性-18~19歳	4 100.0	2 50.0	1 25.0	1 25.0
	女性-20~29歳	5 100.0	4 80.0	-	1 20.0
	女性-30~39歳	10 100.0	10 100.0	-	-
	女性-40~49歳	24 100.0	18 75.0	1 4.2	5 20.8
	女性-50~59歳	7 100.0	5 71.4	-	2 28.6
	女性-60~69歳	13 100.0	4 30.8	-	9 69.2
	女性-70歳以上	27 100.0	17 63.0	2 7.4	8 29.6
	全体	167 100.0	97 58.1	15 9.0	55 32.9
	居住地区	青梅地区	11 100.0	6 54.5	2 18.2
長淵地区		14 100.0	4 28.6	4 28.6	6 42.9
大門地区		26 100.0	16 61.5	2 7.7	8 30.8
梅郷地区		27 100.0	15 55.6	-	12 44.4
沢井地区		7 100.0	4 57.1	1 14.3	2 28.6
小曾木地区		11 100.0	6 54.5	-	5 45.5
成木地区		7 100.0	5 71.4	-	2 28.6
東青梅地区		14 100.0	9 64.3	1 7.1	4 28.6
新町地区		22 100.0	15 68.2	1 4.5	6 27.3
河辺地区		10 100.0	6 60.0	2 20.0	2 20.0
今井地区		17 100.0	10 58.8	2 11.8	5 29.4

医療について
「かかりつけ医」病院の場所

	調査数	市内	市外	無回答	
全体	290 100.0	171 59.0	58 20.0	61 21.0	
性別×年齢	男性	129 100.0	76 58.9	24 18.6	29 22.5
	男性-18~19歳	1 100.0	1 100.0	-	-
	男性-20~29歳	5 100.0	4 80.0	1 20.0	-
	男性-30~39歳	9 100.0	3 33.3	4 44.4	2 22.2
	男性-40~49歳	13 100.0	6 46.2	2 15.4	5 38.5
	男性-50~59歳	22 100.0	10 45.5	6 27.3	6 27.3
	男性-60~69歳	36 100.0	25 69.4	6 16.7	5 13.9
	男性-70歳以上	43 100.0	27 62.8	5 11.6	11 25.6
	女性	154 100.0	90 58.4	34 22.1	30 19.5
	女性-18~19歳	1 100.0	-	1 100.0	-
	女性-20~29歳	5 100.0	2 40.0	2 40.0	1 20.0
	女性-30~39歳	18 100.0	12 66.7	3 16.7	3 16.7
	女性-40~49歳	21 100.0	13 61.9	7 33.3	1 4.8
	女性-50~59歳	23 100.0	10 43.5	5 21.7	8 34.8
	女性-60~69歳	37 100.0	23 62.2	7 18.9	7 18.9
	女性-70歳以上	49 100.0	30 61.2	9 18.4	10 20.4
	全体	290 100.0	171 59.0	58 20.0	61 21.0
	居住地区	青梅地区	32 100.0	16 50.0	9 28.1
長淵地区		36 100.0	24 66.7	5 13.9	7 19.4
大門地区		49 100.0	30 61.2	7 14.3	12 24.5
梅郷地区		21 100.0	9 42.9	6 28.6	6 28.6
沢井地区		9 100.0	5 55.6	3 33.3	1 11.1
小曾木地区		8 100.0	5 62.5	-	3 37.5
成木地区		2 100.0	1 50.0	1 50.0	-
東青梅地区		29 100.0	16 55.2	8 27.6	5 17.2
新町地区		42 100.0	26 61.9	9 21.4	7 16.7
河辺地区		28 100.0	18 64.3	4 14.3	6 21.4
今井地区		29 100.0	18 62.1	6 20.7	5 17.2

医療について
問32-2 「かかりつけ医」の必要性

	調査数	必要と考 える	必要と考 えていな い	無回答
全 体	397	331	63	3
	100.0	83.4	15.9	0.8
性別	190	152	36	2
男性	100.0	80.0	18.9	1.1
性別×年齢	2	1	1	-
男性-18~19歳	100.0	50.0	50.0	-
男性-20~29歳	20	16	4	-
	100.0	80.0	20.0	-
男性-30~39歳	28	20	8	-
	100.0	71.4	28.6	-
男性-40~49歳	37	28	8	1
	100.0	75.7	21.6	2.7
男性-50~59歳	36	32	4	-
	100.0	88.9	11.1	-
男性-60~69歳	52	44	8	-
	100.0	84.6	15.4	-
男性-70歳以上	15	11	3	1
	100.0	73.3	20.0	6.7
女性	199	172	26	1
	100.0	86.4	13.1	0.5
性別×年齢	3	3	-	-
女性-18~19歳	100.0	100.0	-	-
女性-20~29歳	22	16	6	-
	100.0	72.7	27.3	-
女性-30~39歳	39	31	8	-
	100.0	79.5	20.5	-
女性-40~49歳	37	30	7	-
	100.0	81.1	18.9	-
女性-50~59歳	36	32	4	-
	100.0	88.9	11.1	-
女性-60~69歳	46	44	1	1
	100.0	95.7	2.2	2.2
女性-70歳以上	16	16	-	-
	100.0	100.0	-	-
全 体	397	331	63	3
	100.0	83.4	15.9	0.8
居住地	24	19	5	-
青梅地区	100.0	79.2	20.8	-
長淵地区	63	52	11	-
	100.0	82.5	17.5	-
大門地区	52	44	7	1
	100.0	84.6	13.5	1.9
梅郷地区	26	22	4	-
	100.0	84.6	15.4	-
沢井地区	9	8	1	-
	100.0	88.9	11.1	-
小曾木地区	5	5	-	-
	100.0	100.0	-	-
成木地区	6	5	1	-
	100.0	83.3	16.7	-
東青梅地区	59	53	6	-
	100.0	89.8	10.2	-
新町地区	63	46	16	1
	100.0	73.0	25.4	1.6
河辺地区	44	37	6	1
	100.0	84.1	13.6	2.3
今井地区	37	32	5	-
	100.0	86.5	13.5	-

医療について
問32-3 「持たたい「かかりつけ医」の種類

	調査数	医院	診療所	病院	無回答
全 体	331	177	47	103	4
	100.0	53.5	14.2	31.1	1.2
性別	152	83	21	47	1
男性	100.0	54.6	13.8	30.9	0.7
性別×年齢	1	1	-	-	-
男性-18~19歳	100.0	100.0	-	-	-
男性-20~29歳	16	5	3	8	-
	100.0	31.3	18.8	50.0	-
男性-30~39歳	20	8	3	8	1
	100.0	40.0	15.0	40.0	5.0
男性-40~49歳	28	11	5	12	-
	100.0	39.3	17.9	42.9	-
男性-50~59歳	32	22	5	5	-
	100.0	68.8	15.6	15.6	-
男性-60~69歳	44	27	5	12	-
	100.0	61.4	11.4	27.3	-
男性-70歳以上	11	9	-	2	-
	100.0	81.8	-	18.2	-
女性	172	92	25	52	3
	100.0	53.5	14.5	30.2	1.7
性別×年齢	3	-	-	3	-
女性-18~19歳	100.0	-	-	100.0	-
女性-20~29歳	16	8	3	5	-
	100.0	50.0	18.8	31.3	-
女性-30~39歳	31	19	5	7	-
	100.0	61.3	16.1	22.6	-
女性-40~49歳	30	18	2	9	1
	100.0	60.0	6.7	30.0	3.3
女性-50~59歳	32	16	6	10	-
	100.0	50.0	18.8	31.3	-
女性-60~69歳	44	24	8	11	1
	100.0	54.5	18.2	25.0	2.3
女性-70歳以上	16	7	1	7	1
	100.0	43.8	6.3	43.8	6.3
全 体	331	177	47	103	4
	100.0	53.5	14.2	31.1	1.2
居住地	19	13	2	3	1
青梅地区	100.0	68.4	10.5	15.8	5.3
長淵地区	52	30	4	17	1
	100.0	57.7	7.7	32.7	1.9
大門地区	44	21	4	18	1
	100.0	47.7	9.1	40.9	2.3
梅郷地区	22	15	4	3	-
	100.0	68.2	18.2	13.6	-
沢井地区	8	3	1	4	-
	100.0	37.5	12.5	50.0	-
小曾木地区	5	2	1	2	-
	100.0	40.0	20.0	40.0	-
成木地区	5	1	3	1	-
	100.0	20.0	60.0	20.0	-
東青梅地区	53	27	9	17	-
	100.0	50.9	17.0	32.1	-
新町地区	46	28	7	11	-
	100.0	60.9	15.2	23.9	-
河辺地区	37	17	6	14	-
	100.0	45.9	16.2	37.8	-
今井地区	32	18	5	8	1
	100.0	56.3	15.6	25.0	3.1

医療について
持ちたい「かかりつけ医」|病院の場所

	調査数	市内	市外	無回答		
全体	177 100.0	102 57.6	5 2.8	70 39.5		
性別×年齢	男性	83 100.0	45 54.2	1 1.2	37 44.6	
	男性-18~19歳	1 100.0	1 100.0	-	-	
	男性-20~29歳	5 100.0	4 80.0	-	1 20.0	
	男性-30~39歳	8 100.0	6 75.0	1 12.5	1 12.5	
	男性-40~49歳	11 100.0	7 63.6	-	4 36.4	
	男性-50~59歳	22 100.0	8 36.4	-	14 63.6	
	男性-60~69歳	27 100.0	15 55.6	-	12 44.4	
	男性-70歳以上	9 100.0	4 44.4	-	5 55.6	
	女性	92 100.0	56 60.9	4 4.3	32 34.8	
	女性-18~19歳	-	-	-	-	
	女性-20~29歳	8 100.0	2 25.0	-	6 75.0	
	女性-30~39歳	19 100.0	12 63.2	-	7 36.8	
	女性-40~49歳	18 100.0	10 55.6	2 11.1	6 33.3	
	女性-50~59歳	16 100.0	13 81.3	1 6.3	2 12.5	
	女性-60~69歳	24 100.0	14 58.3	1 4.2	9 37.5	
	女性-70歳以上	7 100.0	5 71.4	-	2 28.6	
	全体	177 100.0	102 57.6	5 2.8	70 39.5	
	居住地区	青梅地区	13 100.0	6 46.2	-	7 53.8
		長瀬地区	30 100.0	15 50.0	-	15 50.0
		大門地区	21 100.0	15 71.4	-	6 28.6
梅郷地区		15 100.0	9 60.0	1 6.7	5 33.3	
沢井地区		3 100.0	-	-	3 100.0	
小曾木地区		2 100.0	2 100.0	-	-	
成木地区		1 100.0	1 100.0	-	-	
東青梅地区		27 100.0	17 63.0	2 7.4	8 29.6	
新町地区		28 100.0	20 71.4	-	8 28.6	
河辺地区		17 100.0	7 41.2	2 11.8	8 47.1	
今井地区		18 100.0	9 50.0	-	9 50.0	

医療について
持ちたい「かかりつけ医」|診療所の場所

	調査数	市内	市外	無回答		
全体	47 100.0	24 51.1	-	23 48.9		
性別×年齢	男性	21 100.0	11 52.4	-	10 47.6	
	男性-18~19歳	-	-	-	-	
	男性-20~29歳	3 100.0	-	-	3 100.0	
	男性-30~39歳	3 100.0	3 100.0	-	-	
	男性-40~49歳	5 100.0	4 80.0	-	1 20.0	
	男性-50~59歳	5 100.0	2 40.0	-	3 60.0	
	男性-60~69歳	5 100.0	2 40.0	-	3 60.0	
	男性-70歳以上	-	-	-	-	
	女性	25 100.0	13 52.0	-	12 48.0	
	女性-18~19歳	-	-	-	-	
	女性-20~29歳	3 100.0	2 66.7	-	1 33.3	
	女性-30~39歳	5 100.0	2 40.0	-	3 60.0	
	女性-40~49歳	2 100.0	-	-	2 100.0	
	女性-50~59歳	6 100.0	4 66.7	-	2 33.3	
	女性-60~69歳	8 100.0	4 50.0	-	4 50.0	
	女性-70歳以上	1 100.0	1 100.0	-	-	
	全体	47 100.0	24 51.1	-	23 48.9	
	居住地区	青梅地区	2 100.0	1 50.0	-	1 50.0
		長瀬地区	4 100.0	3 75.0	-	1 25.0
大門地区		4 100.0	3 75.0	-	1 25.0	
梅郷地区		4 100.0	1 25.0	-	3 75.0	
沢井地区		1 100.0	-	-	1 100.0	
小曾木地区		1 100.0	-	-	1 100.0	
成木地区		3 100.0	2 66.7	-	1 33.3	
東青梅地区		9 100.0	5 55.6	-	4 44.4	
新町地区		7 100.0	4 57.1	-	3 42.9	
河辺地区		6 100.0	2 33.3	-	4 66.7	
今井地区		5 100.0	3 60.0	-	2 40.0	

医療について
 持りたい「かかりつけ医」病院の場所

	調査数	市内	市外	無回答
全体	103	67	8	28
	100.0	65.0	7.8	27.2
男性	47	32	3	12
	100.0	68.1	6.4	25.5
性別×年齢				
男性-18~19歳	-	-	-	-
男性-20~29歳	8	7	-	1
	100.0	87.5	-	12.5
男性-30~39歳	8	5	2	1
	100.0	62.5	25.0	12.5
男性-40~49歳	12	8	-	4
	100.0	66.7	-	33.3
男性-50~59歳	5	2	1	2
	100.0	40.0	20.0	40.0
男性-60~69歳	12	9	-	3
	100.0	75.0	-	25.0
男性-70歳以上	2	1	-	1
	100.0	50.0	-	50.0
女性	52	34	4	14
	100.0	65.4	7.7	26.9
女性-18~19歳	3	1	-	2
	100.0	33.3	-	66.7
女性-20~29歳	5	3	1	1
	100.0	60.0	20.0	20.0
女性-30~39歳	7	6	1	-
	100.0	85.7	14.3	-
女性-40~49歳	9	5	-	4
	100.0	55.6	-	44.4
女性-50~59歳	10	6	-	4
	100.0	60.0	-	40.0
女性-60~69歳	11	8	2	1
	100.0	72.7	18.2	9.1
女性-70歳以上	7	5	-	2
	100.0	71.4	-	28.6
全体	103	67	8	28
	100.0	65.0	7.8	27.2
居住地				
青梅地区	3	3	-	-
	100.0	100.0	-	-
長瀬地区	7	2	-	5
	100.0	70.6	-	29.4
大門地区	18	13	2	3
	100.0	72.2	11.1	16.7
梅郷地区	3	-	-	3
	100.0	-	-	100.0
沢井地区	4	-	3	1
	100.0	-	75.0	25.0
小曾木地区	2	2	-	-
	100.0	100.0	-	-
成木地区	1	1	-	-
	100.0	100.0	-	-
東青梅地区	17	11	-	6
	100.0	64.7	-	35.3
新町地区	11	9	2	-
	100.0	81.8	18.2	-
河辺地区	14	9	-	5
	100.0	64.3	-	35.7
今井地区	8	6	-	2
	100.0	75.0	-	25.0

子育てについて
 問33 安心して子育てをするために必要な取組

	調査数	子育て中の親子が経験者が集まれる場を増やす	ボランティアが活動しやすい環境をつくる	学校や保護者と協力し、子どもの安全防犯活動をする	子育てサークルや団体の活動をサポートする	子どもの自主的な活動を、行政と地域団体で連携する	子どもと一緒に活動できる機会を増やす	育児休業制度を充実させる	子育て中の労働時間を短縮する	子育て後の再就職制度を充実させる	企業内保育所を整備する	その他	特に必要はない	無回答
全体	1271	393	82	331	108	153	300	392	343	449	340	39	31	96
	100.0	30.9	6.5	26.0	8.5	12.0	23.6	30.8	27.0	35.3	26.8	3.1	2.4	7.6
性別×年齢														
男性	543	163	41	139	46	66	130	181	131	178	134	25	18	33
	100.0	30.0	7.6	25.6	8.5	12.2	23.9	33.3	24.1	32.8	24.7	4.6	3.3	6.1
男性-18~19歳	5	1	-	-	-	1	1	1	1	1	1	1	-	-
	100.0	20.0	-	-	-	20.0	20.0	20.0	20.0	20.0	20.0	20.0	-	-
男性-20~29歳	39	17	3	10	2	3	10	17	13	18	6	1	1	-
	100.0	43.6	7.7	25.9	5.1	7.7	25.9	43.6	33.9	46.2	15.4	2.6	2.6	-
男性-30~39歳	56	18	3	11	2	8	14	21	17	18	1	1	1	-
	100.0	32.1	5.4	19.6	3.6	14.3	25.0	37.5	30.4	32.1	32.1	1.8	1.8	-
男性-40~49歳	83	20	5	21	4	17	20	28	24	34	23	4	4	2
	100.0	24.1	6.0	25.3	4.8	20.5	24.1	33.7	28.9	41.0	27.7	4.8	4.8	2.4
男性-50~59歳	95	30	6	26	6	15	16	24	21	31	28	5	4	6
	100.0	31.6	6.3	27.4	6.3	15.8	16.8	25.3	22.1	32.6	29.5	5.3	4.2	6.3
男性-60~69歳	150	44	12	36	22	11	36	61	36	45	38	7	5	6
	100.0	29.3	8.0	24.0	14.7	7.3	24.0	40.7	24.0	30.0	25.3	4.7	3.3	4.0
男性-70歳以上	115	33	12	35	10	11	33	29	19	31	20	6	3	19
	100.0	28.7	10.4	30.4	8.7	9.6	28.7	25.2	16.5	27.0	17.4	5.2	2.6	16.5
女性	701	227	38	186	60	81	165	206	204	264	202	14	11	59
	100.0	32.4	5.4	26.5	8.6	11.6	23.5	29.4	29.1	37.7	28.8	2.0	1.6	8.4
女性-18~19歳	8	6	-	-	1	-	-	1	1	1	1	1	-	-
	100.0	75.0	-	-	12.5	-	-	50.0	12.5	12.5	62.5	25.0	-	-
女性-20~29歳	46	15	1	9	2	3	7	21	17	29	12	1	1	-
	100.0	32.6	2.2	19.6	4.3	6.5	15.2	45.7	37.0	63.0	26.1	2.2	2.2	-
女性-30~39歳	81	23	2	21	8	13	17	31	31	42	22	-	1	2
	100.0	28.4	2.5	25.9	9.9	16.0	21.0	38.3	38.3	51.9	27.2	-	1.2	2.5
女性-40~49歳	124	40	8	34	10	10	33	34	29	38	29	8	2	2
	100.0	32.3	6.5	27.4	8.1	8.1	26.6	27.4	29.0	38.7	31.5	6.5	1.6	1.6
女性-50~59歳	112	32	7	33	12	12	32	31	39	50	38	2	-	3
	100.0	28.6	6.3	29.5	10.7	10.7	28.6	27.7	34.8	44.6	33.9	1.8	-	2.7
女性-60~69歳	177	62	11	53	15	21	35	63	46	51	52	1	4	15
	100.0	35.0	6.2	29.9	8.5	11.9	19.8	35.6	26.0	28.8	29.4	0.6	2.3	8.5
女性-70歳以上	153	49	9	35	12	22	37	25	34	39	37	2	3	37
	100.0	32.0	5.9	22.9	7.8	14.4	24.2	16.3	22.2	25.5	24.2	1.3	2.0	24.2
全体	1271	393	82	331	108	153	300	392	343	449	340	39	31	96
	100.0	30.9	6.5	26.0	8.5	12.0	23.6	30.8	27.0	35.3	26.8	3.1	2.4	7.6
居住地														
青梅地区	119	41	7	30	3	14	33	35	37	49	30	3	4	7
	100.0	34.5	5.9	25.2	2.5	11.8	27.7	29.4	31.1	41.2	25.2	2.5	3.4	5.9
長瀬地区	187	57	6	48	16	21	44	50	58	61	43	4	6	20
	100.0	30.5	3.2	25.7	8.6	11.2	23.5	26.7	31.0	32.6	23.0	2.1	3.2	10.7
大門地区	177	61	7	45	17	22	42	61	43	69	47	3	4	11
	100.0	34.5	4.0	25.4	9.6	12.4	23.7	34.5	24.3	39.0	26.6	1.7	2.3	6.2
梅郷地区	108	38	6	34	9	13	34	26	27	33	19	6	3	8
	100.0	35.2	5.6	31.5	8.3	12.0	31.5	24.1	25.0	30.6	17.6	5.6	2.8	7.4
沢井地区	34	14	1	10	4	8	7	11	8	9	9	-	1	1
	100.0	41.2	2.9	29.4	11.8	23.5	20.6	32.4	23.5	26.5	26.5	-	2.9	2.9
小曾木地区	30	8	3	8	-	3	7	12	9	10	9	1	1	1
	100.0	26.7	10.0	26.7	-	10.0	23.3	40.0	30.6	33.3	30.0	3.3	3.3	3.3
成木地区	17	4	-	4	1	2	2	6	3	4	-	-	-	4
	100.0	23.5	-	23.5	5.9	11.8	11.8	35.3	35.3	17.6	23.5	-	-	17.6
東青梅地区	155	39	12	40	13	15	35	50	45	64	47	5	2	15
	100.0	25.2	7.7	25.8	8.4	9.7	22.6	32.3	29.0	41.3	30.3	3.2	1.3	9.7
新町地区	181	59	11	45	23	26	43	56	52	74	57	4	2	10
	100.0	32.6	6.1	24.9	12.7	14.4	23.8	30.9	28.7	40.9	31.5	2.2	1.1	5.5
河辺地区	140	46	14	37	11	15	29	46	31	41	40	8	3	8
	100.0	32.9	10.0	26.4	7.9	10.7	20.7	32.9	22.1	29.3	28.6	5.7	2.1	5.7
今井地区	99	23	11	25	9	10	19	35	20	29	30	5	3	9
	100.0	23.2	11.1	25.3	9.1	10.1	19.2	35.4	20.2	29.3	30.3	5.1	3.0	9.1

子育てについて
問34 青梅市の子育て施策の満足度

	調査数	満足	おおむね満足	やや不満	不満	どちらともいえない	無回答
全体	1271	23	165	134	52	740	157
男性	543	15	81	58	21	322	46
女性	728	8	84	76	31	423	111
性別×年齢							
男性-18~19歳	5	-	-	-	-	5	-
男性-20~29歳	39	1	4	7	1	26	-
男性-30~39歳	56	4	11	7	2	32	-
男性-40~49歳	83	4	18	13	2	44	2
男性-50~59歳	95	1	11	11	3	60	9
男性-60~69歳	130	-	16	14	7	101	12
男性-70歳以上	115	5	21	6	6	54	23
女性-18~19歳	8	-	1	-	-	7	-
女性-20~29歳	46	2	7	5	1	31	-
女性-30~39歳	81	1	11	12	7	49	1
女性-40~49歳	124	1	16	19	9	61	18
女性-50~59歳	112	-	13	10	8	67	4
女性-60~69歳	177	1	17	17	4	105	33
女性-70歳以上	153	2	18	11	2	69	51
居住地							
青梅地区	187	5	26	15	8	108	25
長瀬地区	177	1	34	23	10	91	18
大門地区	108	2	17	9	5	59	16
梅郷地区	34	-	7	2	1	21	3
沢井地区	30	1	7	1	2	16	3
小曾木地区	17	1	3	-	-	5	7
成木地区	155	1	10	19	7	99	19
東青梅地区	181	1	24	22	5	111	18
新町地区	140	7	10	11	5	89	18
河辺地区	99	1	13	3	3	60	11
今井地区	100	1	13	11	3	60	11

子育てについて
問35 市の子育て支援事業で整備、充実すべきもの

	調査数	保育所や幼稚園の整備	小規模保育や家庭的保育などの充実	児童手当などの経済的援助	各種子育て支援事業などを利用するためのサポート	身近な場所での相談や情報提供	妊婦に対する健康診断や保健指導	児童虐待の発生予防と早期発見	養育困難となった児童の保護	会員制による児童の預かり援助	保育所等での乳幼児一時預かり	保育所等での延長保育	看護師等による病児の一時預かり	学童保育所の整備・充実	教育・保育に必要な費用の助成
全体	1271	556	119	443	170	256	115	319	227	46	217	280	228	346	308
男性	543	257	52	183	66	86	47	131	92	24	76	129	68	147	126
女性	728	473	96	337	122	158	87	241	169	44	140	238	125	271	232
性別×年齢															
男性-18~19歳	5	1	-	1	-	1	1	3	1	-	-	-	-	-	-
男性-20~29歳	39	17	3	17	3	6	6	15	7	-	2	5	4	9	18
男性-30~39歳	56	27	4	23	11	13	10	12	11	6	7	9	6	12	16
男性-40~49歳	83	38	5	35	7	2	17	9	6	6	8	15	14	20	24
男性-50~59歳	95	48	10	42	8	8	24	20	4	14	34	15	24	28	33
男性-60~69歳	150	69	17	43	18	25	7	37	26	7	28	39	18	49	30
男性-70歳以上	115	56	13	34	15	17	7	26	18	1	17	27	11	35	19
女性-18~19歳	8	4	1	4	-	2	2	5	1	-	-	-	-	3	1
女性-20~29歳	46	23	3	21	8	8	10	8	5	3	9	10	9	10	17
女性-30~39歳	81	44	4	51	17	23	17	22	14	3	20	17	27	37	43
女性-40~49歳	124	49	9	62	23	28	6	26	16	7	21	25	28	26	44
女性-50~59歳	112	55	14	36	15	33	12	30	24	2	29	27	28	26	25
女性-60~69歳	177	61	20	46	23	46	14	59	50	5	39	45	43	52	28
女性-70歳以上	153	52	12	36	16	27	14	33	19	2	20	25	22	43	22
居住地															
青梅地区	119	51	14	42	18	23	12	41	26	6	28	31	25	30	27
長瀬地区	187	74	16	57	24	35	14	47	29	4	20	32	31	48	41
大門地区	108	39	8	39	18	25	9	27	23	4	19	25	16	25	24
梅郷地区	34	17	3	11	6	9	1	8	6	2	9	11	9	8	10
沢井地区	30	2	1	7	2	6	1	6	5	1	5	6	5	10	9
小曾木地区	100	50	8	32	17	26	2	23	17	8	26	32	26	33	30
成木地区	17	3	1	4	-	3	3	3	3	-	1	4	2	5	3
東青梅地区	155	77	14	47	17	28	13	34	31	5	33	39	33	41	30
新町地区	140	63	18	37	14	35	15	34	20	6	20	27	16	32	32
河辺地区	99	46	10	37	14	18	5	20	11	3	14	13	11	18	24
今井地区	100	46	10	37	14	18	5	20	11	3	14	13	11	18	24

子育てについて
問35 市の子育て支援事業で整備、充実すべきもの

	調査数	子育て事業者の新規参入促進	幼児教育の充実	子どもの安全・安心な居場所づくり	その他	無回答	
全体	1271 100.0	77 6.1	93 7.3	438 34.5	36 2.8	141 11.1	
性別×年齢	男性	543 100.0	45 8.3	40 7.4	157 28.9	17 3.1	55 10.1
	男性-18~19歳	5 100.0	1 20.0	-	1	-	-
	男性-20~29歳	39 100.0	2 5.1	4 10.3	9 23.1	-	4 10.3
	男性-30~39歳	56 100.0	6 10.7	8 14.3	16 28.6	3 5.4	2 3.6
	男性-40~49歳	83 100.0	4 4.8	7 8.4	30 36.1	2 2.4	5 6.0
	男性-50~59歳	95 100.0	11 11.6	8 8.4	21 22.1	1 1.1	10 10.5
	男性-60~69歳	150 100.0	10 6.7	7 4.7	46 30.7	7 4.7	13 8.7
	男性-70歳以上	115 100.0	11 9.6	6 5.2	34 29.6	4 3.5	21 18.3
	女性	701 100.0	30 4.3	50 7.1	273 38.9	18 2.6	80 11.4
	女性-18~19歳	8 100.0	1 12.5	1 12.5	1 12.5	-	-
	女性-20~29歳	46 100.0	3 6.5	2 4.3	19 41.3	2 4.3	-
	女性-30~39歳	81 100.0	5 6.2	17 21.0	37 45.7	-	1 1.2
	女性-40~49歳	124 100.0	9 7.3	7 5.6	49 39.5	8 6.5	3 2.4
	女性-50~59歳	112 100.0	2 1.8	1 0.9	48 42.9	3 2.7	2 1.8
	女性-60~69歳	177 100.0	6 3.4	15 8.5	69 39.0	2 1.1	25 14.1
	女性-70歳以上	153 100.0	4 2.6	7 4.6	50 32.7	3 2.0	49 32.0
	全体	1271 100.0	77 6.1	93 7.3	438 34.5	36 2.8	141 11.1
	居住地	青梅地区	119 100.0	7 5.9	8 6.7	43 36.1	4 3.4
長淵地区		187 100.0	8 4.3	12 6.4	63 33.7	6 3.2	28 15.0
大門地区		177 100.0	8 4.5	14 7.9	67 37.9	2 1.1	16 9.0
梅郷地区		108 100.0	5 4.6	7 6.5	42 38.9	4 3.7	11 10.2
沢井地区		34 100.0	3 8.8	3 8.8	10 29.4	-	2 5.9
小曾木地区		30 100.0	2 6.7	4 13.3	13 43.3	-	4 13.3
成木地区		17 100.0	-	2 11.8	4 23.5	-	4 23.5
東青梅地区		155 100.0	8 5.2	10 6.5	53 34.2	3 1.9	22 14.2
新町地区		181 100.0	17 9.4	18 9.9	69 38.1	6 3.3	13 7.2
河辺地区		140 100.0	11 7.9	8 5.7	43 30.7	5 3.6	14 10.0
今井地区		99 100.0	6 6.1	5 5.1	24 24.2	5 5.1	11 11.1

子育てについて
問36 現在子育てをしているか

	調査数	はい	いいえ	無回答	
全体	1271 100.0	258 20.3	957 75.3	56 4.4	
性別×年齢	男性	543 100.0	101 18.6	417 76.8	25 4.6
	男性-18~19歳	5 100.0	-	5 100.0	-
	男性-20~29歳	39 100.0	3 7.7	36 92.3	-
	男性-30~39歳	56 100.0	22 39.3	34 60.7	-
	男性-40~49歳	83 100.0	50 60.2	33 39.8	-
	男性-50~59歳	95 100.0	19 20.0	72 75.8	4 4.2
	男性-60~69歳	150 100.0	5 3.3	141 94.0	4 2.7
	男性-70歳以上	115 100.0	2 1.7	96 83.5	17 14.8
	女性	701 100.0	155 22.1	524 74.8	22 3.1
	女性-18~19歳	8 100.0	-	8 100.0	-
	女性-20~29歳	46 100.0	11 23.9	34 73.9	1 2.2
	女性-30~39歳	81 100.0	49 60.5	32 39.5	-
	女性-40~49歳	124 100.0	73 58.9	51 41.1	-
	女性-50~59歳	112 100.0	17 15.2	95 84.8	-
	女性-60~69歳	177 100.0	2 1.1	173 97.7	2 1.1
	女性-70歳以上	153 100.0	3 2.0	131 85.6	19 12.4
	全体	1271 100.0	258 20.3	957 75.3	56 4.4
	居住地	青梅地区	119 100.0	19 16.0	96 80.7
長淵地区		187 100.0	26 13.9	151 80.7	10 5.3
大門地区		177 100.0	56 31.6	113 63.8	8 4.5
梅郷地区		108 100.0	23 21.3	81 75.0	4 3.7
沢井地区		34 100.0	5 14.7	28 82.4	1 2.9
小曾木地区		30 100.0	5 16.7	24 80.0	1 3.3
成木地区		17 100.0	2 11.8	14 82.4	1 5.9
東青梅地区		155 100.0	21 13.5	129 83.2	5 3.2
新町地区		181 100.0	56 30.9	120 66.3	5 2.8
河辺地区		140 100.0	24 17.1	111 79.3	5 3.6
今井地区		99 100.0	18 18.2	76 76.8	5 5.1

子育てについて
問36-1 子育てについて悩んでいること

	調査数	子どもの病気や発達	子どもの食事や栄養	子どものしつけや遊ばせ方	子育てについての周りの目	専門的な相談先がわからない	保育情報や地域の子育て情報の取り方	その他	悩んでいることはない	無回答
全体	258	62	47	111	19	22	17	19	85	3
男性	101	27	17	45	6	5	6	5	32	-
男性-18~19歳	100.0	26.7	16.8	44.6	5.9	5.0	5.9	5.0	31.7	-
男性-20~29歳	3	-	-	2	-	-	1	-	-	-
男性-30~39歳	100.0	66.7	33.3	66.7	-	-	33.3	-	-	-
男性-40~49歳	22	6	3	13	4	1	2	-	6	-
男性-50~59歳	100.0	27.3	13.6	59.1	18.2	4.5	9.1	3	27.3	-
男性-60~69歳	50	15	10	22	2	1	3	16	-	-
男性-70歳以上	100.0	30.0	20.0	44.0	4.0	2.0	2.0	6.0	32.0	-
女性	19	4	3	5	-	2	2	1	8	-
女性-18~19歳	100.0	21.1	15.8	26.3	-	10.5	10.5	5.3	42.1	-
女性-20~29歳	5	1	-	3	-	-	-	1	1	-
女性-30~39歳	100.0	20.0	-	60.0	-	-	-	20.0	20.0	-
女性-40~49歳	2	1	-	-	-	1	-	-	1	-
女性-50~59歳	100.0	50.0	-	-	-	50.0	-	-	50.0	-
女性-60~69歳	155	35	30	65	13	16	11	13	53	3
女性-70歳以上	100.0	22.6	19.4	41.9	8.4	10.3	7.1	8.4	34.2	1.9
女性-18~19歳	-	-	-	-	-	-	-	-	-	-
女性-20~29歳	11	4	6	9	2	1	2	-	2	-
女性-30~39歳	100.0	36.4	54.5	81.8	18.2	9.1	18.2	-	18.2	-
女性-40~49歳	49	17	11	29	8	7	3	10	1	-
女性-50~59歳	100.0	34.7	22.4	59.2	16.3	14.3	6.1	20.4	2.0	-
女性-60~69歳	73	12	11	25	3	6	2	8	28	1
女性-70歳以上	100.0	16.4	15.1	34.2	4.1	8.2	2.7	11.0	38.4	1.4
青梅地区	19	5	4	6	-	-	2	-	8	-
長瀬地区	100.0	26.3	21.1	31.6	-	-	10.5	-	42.1	-
大門地区	26	6	4	12	3	1	2	1	10	-
梅郷地区	100.0	23.1	15.4	46.2	11.5	3.8	7.7	3.8	38.5	-
沢井地区	56	15	13	22	1	5	4	5	16	1
小曾木地区	100.0	26.8	23.2	39.3	1.8	8.9	7.1	8.9	28.6	1.8
成木地区	23	6	7	12	2	-	-	1	8	-
東青梅地区	100.0	26.1	30.4	52.2	8.7	-	-	4.3	34.8	-
新町地区	5	1	1	2	-	1	1	-	2	-
河辺地区	100.0	20.0	20.0	40.0	-	20.0	20.0	-	40.0	-
今井地区	5	1	2	-	-	-	-	-	3	-
成木地区	100.0	-	20.0	40.0	-	-	-	-	60.0	-
成木地区	2	-	-	-	-	-	-	-	2	-
東青梅地区	100.0	-	-	-	-	-	-	-	100.0	-
新町地区	21	5	3	7	1	1	1	2	8	1
河辺地区	100.0	23.8	14.3	33.3	4.8	4.8	4.8	9.5	38.1	4.8
今井地区	56	11	10	26	10	10	4	5	17	-
今井地区	100.0	19.6	17.9	46.4	17.9	17.9	7.1	8.9	30.4	-
今井地区	24	6	3	13	1	2	2	3	6	-
今井地区	100.0	25.0	12.5	54.2	4.2	8.3	8.3	12.5	25.0	-
今井地区	18	7	1	8	1	1	1	1	5	-
今井地区	100.0	38.9	5.6	44.4	5.6	5.6	5.6	5.6	27.8	-

子育てについて
問36-2 子育てについての相談者

	調査数	配偶者(夫、妻)	父母(子どもの祖父母)	その他の親族	知人	保育所、幼稚園、学校の先生	子ども家庭支援センターなどの相談機関	その他	誰にも相談しない	無回答
全体	170	118	88	30	88	62	20	9	10	2
男性	100.0	69.4	51.8	17.6	51.8	36.5	11.8	5.3	5.9	1.2
男性-18~19歳	69	48	28	9	27	24	5	4	5	1
男性-20~29歳	100.0	69.6	40.6	13.0	39.1	34.8	7.2	5.8	7.2	1.4
男性-30~39歳	3	2	1	-	2	1	-	-	-	1
男性-40~49歳	100.0	66.7	33.3	-	66.7	33.3	-	-	-	33.3
男性-50~59歳	16	10	9	1	9	3	1	1	1	-
男性-60~69歳	100.0	62.5	56.3	6.3	56.3	18.8	6.3	6.3	6.3	-
男性-70歳以上	34	29	14	4	11	13	2	2	2	-
女性	100.0	82.4	41.2	11.8	32.4	38.2	5.9	5.9	5.9	-
女性-18~19歳	11	5	3	4	3	4	2	1	2	-
女性-20~29歳	100.0	45.5	27.3	36.4	27.3	36.4	18.2	9.1	18.2	-
女性-30~39歳	4	3	-	-	2	2	-	-	-	-
女性-40~49歳	100.0	75.0	-	-	50.0	50.0	-	-	-	-
女性-50~59歳	1	-	1	-	1	-	-	-	-	-
女性-60~69歳	100.0	69	59	21	60	37	15	5	5	1
女性-70歳以上	100.0	69.7	59.6	21.2	60.6	37.4	15.2	5.1	5.1	1.0
青梅地区	11	9	8	4	5	3	-	-	-	-
長瀬地区	100.0	81.8	72.7	18.2	54.5	18.2	9.1	-	-	9.1
大門地区	16	14	10	5	8	8	-	1	-	-
梅郷地区	100.0	87.5	62.5	31.3	50.0	50.0	-	6.3	-	-
沢井地区	39	31	19	7	24	15	5	2	1	-
小曾木地区	100.0	79.5	48.7	17.9	61.5	38.5	12.8	5.1	2.6	-
成木地区	15	7	8	4	9	7	2	1	2	-
東青梅地区	100.0	46.7	53.3	26.7	60.0	46.7	13.3	6.7	13.3	-
新町地区	100.0	33.3	33.3	-	66.7	33.3	33.3	-	-	-
河辺地区	2	1	1	-	2	1	-	-	-	-
今井地区	100.0	100.0	50.0	-	100.0	50.0	-	-	-	-
成木地区	12	5	6	1	4	3	-	2	2	1
東青梅地区	100.0	41.7	50.0	8.1	33.3	25.0	-	16.7	16.7	8.3
新町地区	39	29	19	6	21	14	6	2	3	-
河辺地区	100.0	74.4	48.7	15.4	53.8	35.9	15.4	5.1	7.7	-
今井地区	18	9	8	3	8	7	1	1	1	-
今井地区	100.0	50.0	44.4	16.7	44.4	38.9	5.6	5.6	5.6	-
今井地区	13	10	7	2	3	3	4	-	1	-
今井地区	100.0	76.9	53.8	15.4	23.1	23.1	30.8	-	7.7	-

高齢社会や介護保険制度について
問37 介護が必要となった場合に受けたい介護

	調査数	可能な限り自宅で介護を受けたい	高齢者のための施設や病院に入院し、介護を受けたい	わからない	無回答
全体	1271	44.3	64.3	17.9	6
	100.0	34.9	50.6	14.1	0.5
性別 × 年齢	543	19.9	26.4	7.8	2
	100.0	36.6	48.6	14.4	0.4
男性	5	2	1	2	-
	100.0	40.0	20.0	40.0	-
男性-18~19歳	39	13	18	8	-
	100.0	33.3	46.2	20.5	-
男性-20~29歳	56	19	28	9	-
	100.0	33.9	50.0	16.1	-
男性-30~39歳	83	33	37	13	-
	100.0	39.8	44.6	15.7	-
男性-40~49歳	95	28	53	13	1
	100.0	29.5	55.8	13.7	1.1
男性-50~59歳	150	61	68	21	-
	100.0	40.7	45.3	14.0	-
男性-60~69歳	115	43	59	12	1
	100.0	37.4	51.3	10.4	0.9
男性-70歳以上	701	23.2	36.8	10.0	1
	100.0	33.1	52.5	14.3	0.1
女性	8	2	4	2	-
	100.0	25.0	50.0	25.0	-
女性-18~19歳	46	8	29	9	-
	100.0	17.4	63.0	19.6	-
女性-20~29歳	81	15	47	19	-
	100.0	18.5	58.0	23.5	-
女性-30~39歳	124	32	68	24	-
	100.0	25.8	54.8	19.4	-
女性-40~49歳	112	32	67	13	-
	100.0	28.6	59.8	11.6	-
女性-50~59歳	177	68	84	24	1
	100.0	38.4	47.5	13.6	0.6
女性-60~69歳	153	75	69	9	-
	100.0	49.0	45.1	5.9	-
女性-70歳以上	1271	44.3	64.3	17.9	6
	100.0	34.9	50.6	14.1	0.5
居住地	119	38	62	19	-
	100.0	31.9	52.1	16.0	-
青梅地区	187	74	79	34	-
	100.0	39.6	42.2	18.2	-
長淵地区	177	61	89	26	1
	100.0	34.5	50.3	14.7	0.6
大門地区	108	44	46	18	-
	100.0	40.7	42.6	16.7	-
梅郷地区	34	13	17	4	-
	100.0	38.2	50.0	11.8	-
沢井地区	30	11	14	5	-
	100.0	36.7	46.7	16.7	-
小管木地区	17	7	9	1	-
	100.0	41.2	52.9	5.9	-
成木地区	155	55	84	15	1
	100.0	35.5	54.2	9.7	0.6
東青梅地区	181	55	105	21	-
	100.0	30.4	58.0	11.6	-
新町地区	140	42	82	16	-
	100.0	30.0	58.6	11.4	-
河辺地区	99	32	48	18	1
	100.0	32.3	48.5	18.2	1.0
今井地区	1271	44.3	64.3	17.9	6
	100.0	34.9	50.6	14.1	0.5

高齢社会や介護保険制度について
問37-1 自宅で介護を受けたい理由

	調査数	在宅で十分な介護を受けられるから	住み慣れた自宅で生活を続けたいから	施設で他人の世話になるのがいやだから	他人との共同生活が得意だから	施設では自由な生活ができないから	金銭的な余裕がないから	施設へ入所すると不安を感じるから	その他	無回答
全体	443	4.8	36.2	7.8	11.3	13.1	21.2	12.5	6	1
	100.0	10.8	81.7	17.6	25.5	29.6	47.9	28.2	1.4	0.2
性別 × 年齢	199	3.1	16.7	4.6	5.6	6.2	7.8	4.1	2	-
	100.0	15.6	83.9	23.1	28.1	31.2	39.2	20.6	1.0	-
男性	2	-	2	1	1	1	1	-	-	-
	100.0	-	100.0	50.0	100.0	50.0	50.0	50.0	-	-
男性-18~19歳	13	3	10	6	4	4	4	3	-	-
	100.0	23.1	76.9	46.2	30.8	30.8	30.8	23.1	-	-
男性-20~29歳	19	4	16	3	3	2	6	1	-	-
	100.0	21.1	84.2	15.8	15.8	10.5	31.6	5.3	-	-
男性-30~39歳	33	2	27	6	13	9	14	8	-	-
	100.0	6.1	81.8	18.2	39.4	27.3	42.4	24.2	-	-
男性-40~49歳	28	5	20	5	7	10	13	5	-	-
	100.0	17.9	71.4	17.9	25.0	35.7	46.4	17.9	-	-
男性-50~59歳	61	5	54	17	14	22	19	13	2	-
	100.0	8.2	88.5	27.9	23.0	36.1	31.1	21.3	3.3	-
男性-60~69歳	43	12	38	8	13	14	21	10	-	-
	100.0	27.9	88.4	18.6	30.2	32.6	48.8	23.3	-	-
男性-70歳以上	232	17	188	30	56	63	129	80	3	1
	100.0	7.3	81.0	12.9	24.1	27.2	55.8	34.5	1.3	0.4
女性	2	-	2	-	-	-	2	1	-	-
	100.0	-	100.0	-	50.0	-	100.0	50.0	-	-
女性-18~19歳	8	1	7	1	4	2	4	2	-	-
	100.0	12.5	87.5	12.5	50.0	25.0	50.0	25.0	-	-
女性-20~29歳	15	-	10	1	4	6	4	4	-	1
	100.0	-	66.7	6.7	26.7	40.0	26.7	26.7	-	6.7
女性-30~39歳	32	2	24	3	7	6	18	10	-	-
	100.0	6.3	75.0	9.4	21.9	18.8	56.3	31.3	-	-
女性-40~49歳	32	1	24	7	11	9	19	12	-	-
	100.0	3.1	75.0	21.9	34.4	28.1	59.4	37.5	-	-
女性-50~59歳	68	4	54	8	14	18	37	28	2	-
	100.0	5.9	79.4	11.8	20.6	26.5	54.4	41.2	2.9	-
女性-60~69歳	75	9	67	10	15	22	45	23	1	1
	100.0	12.0	89.3	13.3	20.0	29.3	60.0	30.7	1.3	-
女性-70歳以上	443	4.8	36.2	7.8	11.3	13.1	21.2	12.5	6	1
	100.0	10.8	81.7	17.6	25.5	29.6	47.9	28.2	1.4	0.2
居住地	38	6	30	9	15	12	14	11	1	-
	100.0	15.8	78.9	23.7	39.5	31.6	36.8	28.9	2.6	-
青梅地区	74	4	56	12	22	22	41	20	-	1
	100.0	5.4	75.7	16.2	29.7	29.7	55.4	27.0	2.7	1.4
長淵地区	61	6	52	12	14	18	29	18	-	-
	100.0	9.8	85.2	19.7	23.0	29.5	47.5	29.5	1.6	-
大門地区	44	4	38	6	8	8	24	15	-	-
	100.0	9.1	86.4	13.6	18.2	18.2	54.5	34.1	-	-
梅郷地区	13	1	11	3	3	-	2	3	-	-
	100.0	7.7	84.6	23.1	23.1	-	15.4	23.1	-	-
沢井地区	11	2	11	-	1	4	7	3	-	-
	100.0	18.2	100.0	-	9.1	36.4	63.6	27.3	-	-
小管木地区	7	1	4	1	4	-	4	-	-	-
	100.0	14.3	57.1	14.3	57.1	-	57.1	-	-	-
成木地区	55	4	44	14	13	19	28	13	-	-
	100.0	7.3	80.0	25.5	23.6	34.5	50.9	23.6	-	-
東青梅地区	55	8	46	10	16	19	24	14	-	-
	100.0	14.5	83.6	18.2	29.1	34.5	43.6	25.5	-	-
新町地区	42	6	36	7	7	12	19	13	1	-
	100.0	14.3	85.7	16.7	16.7	28.6	45.2	31.0	2.4	-
河辺地区	32	6	27	3	9	12	15	11	-	-
	100.0	18.8	84.4	9.4	28.1	37.5	46.9	34.4	-	-
今井地区	1271	4.8	36.2	7.8	11.3	13.1	21.2	12.5	6	1
	100.0	10.8	81.7	17.6	25.5	29.6	47.9	28.2	1.4	0.2

高齢社会や介護保険制度について
問37-2 施設等で介護を受けたい理由

	調査数	家族がい ないから	家族は介護 する気がな いから	家族は仕事 をしている など、介護の 時間が十分 にたれない から	家族は高齢 や身体が弱 いなど、十分 な介護がで きないから	家族に迷惑 をかけたく ないから	専門的な介 護を受けら れるから	緊急時の対 応の面で不 安だから	自宅で受け られる介護 サービスが 不十分だか ら	介護のため の部屋がな い、入浴し にくい等自 家で介護を 受けるには 住宅に問題 があるから	その他	無回答
全 体	643	56	20	171	97	505	271	177	77	188	10	2
	100.0	8.7	3.1	26.6	15.1	78.5	42.1	27.5	12.0	29.2	1.6	0.3
性別	264	26	9	71	47	189	109	71	33	74	3	2
	100.0	9.8	3.4	26.9	17.8	75.4	41.3	26.9	12.5	28.0	1.1	0.8
年齢	1	-	-	-	-	1	-	-	-	-	-	-
	100.0	-	-	-	-	100.0	-	-	-	-	-	-
男性	18	1	-	6	1	17	8	3	2	1	-	-
	100.0	5.6	-	33.3	5.6	94.4	44.4	16.7	11.1	5.6	-	-
男性-18~19歳	28	1	4	5	22	10	6	4	8	1	-	-
	100.0	3.6	3.6	14.3	17.9	78.6	35.7	21.4	14.3	28.6	3.6	-
男性-20~29歳	37	6	-	9	2	29	14	10	4	7	-	-
	100.0	16.2	-	24.3	5.4	78.4	37.8	27.0	10.8	18.9	-	-
男性-30~39歳	53	6	2	17	5	43	25	13	8	15	-	-
	100.0	11.3	3.8	32.1	9.4	81.1	47.2	24.5	15.1	28.3	-	-
男性-40~49歳	68	6	3	15	12	52	21	17	6	24	-	-
	100.0	8.8	4.4	22.1	17.6	76.5	30.9	27.0	8.8	35.3	1.5	-
男性-50~59歳	59	6	3	20	22	35	31	22	9	19	-	2
	100.0	10.2	5.1	33.9	37.3	59.3	52.5	37.3	15.3	32.2	1.7	3.4
男性-60~69歳	368	29	10	97	46	296	156	104	42	108	7	-
	100.0	7.9	2.7	26.4	12.5	80.4	42.4	28.3	11.4	29.3	1.9	-
女性	4	-	-	1	1	4	-	3	-	-	-	-
	100.0	-	-	25.0	25.0	100.0	-	75.0	-	-	-	-
女性-18~19歳	29	-	-	5	4	25	10	6	2	2	-	-
	100.0	-	-	17.2	6.9	86.2	34.5	20.7	6.9	6.9	-	-
女性-20~29歳	47	1	-	13	2	43	17	13	4	12	-	-
	100.0	2.1	-	27.7	4.3	91.5	36.2	27.7	8.5	25.5	-	-
女性-30~39歳	68	7	-	10	5	55	32	13	7	21	-	-
	100.0	10.3	-	14.7	7.4	80.9	47.1	19.1	10.3	30.9	1.5	-
女性-40~49歳	67	3	4	21	3	60	29	19	3	8	-	-
	100.0	4.5	6.0	31.3	4.5	89.6	43.3	28.4	11.9	35.8	3.0	-
女性-50~59歳	84	9	2	25	10	61	39	32	12	28	2	-
	100.0	10.7	2.4	29.8	11.9	72.6	46.4	38.1	14.3	33.3	2.4	-
女性-60~69歳	69	9	4	22	23	48	29	18	9	21	2	-
	100.0	13.0	5.8	31.9	33.3	69.6	42.0	26.1	13.0	30.4	2.9	-
女性-70歳以上	643	56	20	171	97	505	271	177	77	188	10	2
	100.0	8.7	3.1	26.6	15.1	78.5	42.1	27.5	12.0	29.2	1.6	0.3
居住地	62	4	-	22	5	45	28	16	8	17	1	-
	100.0	8.1	6.5	35.5	8.1	72.6	45.2	25.8	12.9	27.4	1.6	1.6
青梅地区	79	7	1	21	12	60	36	21	6	15	-	1
	100.0	8.9	1.3	26.6	15.2	75.9	45.6	26.6	7.6	19.0	-	1.3
長瀬地区	89	4	2	28	19	71	38	25	7	29	2	-
	100.0	4.5	2.2	31.5	21.3	79.8	42.7	28.1	7.9	32.6	2.2	-
大門地区	46	2	-	10	5	38	20	10	3	14	-	-
	100.0	8.7	4.3	21.7	10.9	82.6	43.5	6.5	13.0	30.4	-	-
梅郷地区	17	2	-	4	3	13	9	7	1	3	-	-
	100.0	11.8	-	23.5	17.6	76.5	52.9	41.2	5.9	17.6	-	-
沢井地区	14	1	-	2	1	12	5	5	3	4	1	-
	100.0	7.1	-	14.3	7.1	85.7	35.7	35.7	21.4	28.6	7.1	-
小曾木地区	9	1	-	3	1	6	2	2	2	1	-	-
	100.0	11.1	-	33.3	11.1	66.7	22.2	22.2	22.2	11.1	11.1	-
成木地区	84	13	6	19	15	59	31	24	8	25	3	-
	100.0	15.5	7.1	22.6	17.9	70.2	36.9	28.6	9.5	29.8	3.6	-
東青梅地区	105	5	-	28	13	87	48	29	22	39	-	-
	100.0	4.8	-	26.7	12.4	82.9	45.7	27.6	21.0	37.1	-	-
新町地区	82	8	5	23	15	64	33	28	7	19	1	-
	100.0	9.8	6.1	28.0	18.3	78.0	40.2	34.1	8.5	23.2	1.2	-
河辺地区	48	5	-	9	6	42	17	15	6	18	-	-
	100.0	10.4	-	18.8	12.5	87.5	35.4	31.3	12.5	37.5	2.1	-
今井地区	643	56	20	171	97	505	271	177	77	188	10	2
	100.0	8.7	3.1	26.6	15.1	78.5	42.1	27.5	12.0	29.2	1.6	0.3

高齢社会や介護保険制度について
問38 介護サービス充実のための費用負担について

	調査数	介護保険料 が増加しても やむを得ない	介護保険料 がある程度 増加すること はやむを得 ないが、給付 を見直すな ど対策をと ることも必要 である	介護保険料 は現状維持 とし、上乗せ サービス部 分に必要な 経費は利用者 負担とする	介護保険料 は現状維持 とし、不足す る部分は増 税しても公 費負担とす る	介護サー ビスが充実 していな くても、介護 保険料は低い 方がよい	わからない	その他	無回答
全 体	1271	97	486	232	153	61	168	38	36
	100.0	7.6	38.2	18.3	12.0	4.8	13.2	3.0	2.8
性別	543	68	199	95	74	15	16	12	12
	100.0	12.5	36.6	17.5	13.6	4.6	9.9	2.9	2.2
年齢	5	1	1	2	-	-	1	-	-
	100.0	20.0	20.0	40.0	-	-	20.0	-	-
男性	39	5	18	4	2	2	7	1	-
	100.0	12.8	46.2	10.3	5.1	5.1	17.9	2.6	-
男性-18~19歳	56	11	18	11	4	3	6	2	4
	100.0	19.6	32.1	19.6	7.1	5.4	10.7	3.6	1.8
男性-20~29歳	83	12	33	18	7	2	9	2	-
	100.0	14.5	39.8	21.7	8.4	2.4	10.8	2.4	-
男性-30~39歳	95	12	38	14	15	3	8	3	2
	100.0	12.6	40.0	14.7	15.8	3.2	8.4	3.2	2.1
男性-40~49歳	150	17	52	25	25	5	15	7	4
	100.0	11.3	34.7	16.7	16.7	3.3	10.0	4.7	2.7
男性-50~59歳	115	10	39	21	10	8	10	5	5
	100.0	8.7	33.9	18.3	8.7	7.0	0.9	4.3	-
男性-60~69歳	701	27	284	133	72	32	111	22	20
	100.0	3.9	40.5	19.0	10.3	4.6	15.8	3.1	2.9
女性	8	-	1	3	-	-	4	-	-
	100.0	-	12.5	37.5	-	-	50.0	-	-
女性-18~19歳	46	3	21	9	2	8	8	1	2
	100.0	6.5	45.7	19.6	4.3	-	17.4	2.2	4.3
女性-20~29歳	81	4	39	13	1	-	18	5	1
	100.0	4.9	48.1	16.0	1.2	-	22.2	6.2	1.2
女性-30~39歳	124	9	62	21	7	2	17	5	1
	100.0	7.3	50.0	16.9	5.6	1.6	13.7	4.0	0.8
女性-40~49歳	112	7	54	13	14	7	15	4	4
	100.0	6.2	48.2	11.6	12.5	6.3	13.4	3.6	3.6
女性-50~59歳	177	3	63	20	6	6	34	4	6
	100.0	1.7	35.6	23.2	11.3	3.4	19.2	2.3	3.4
女性-60~69歳	153	7	44	33	28	17	15	3	6
	100.0	4.6	28.8	21.6	18.3	11.1	9.8	2.0	3.9
女性-70歳以上	1271	97	486	232	153	61	168	38	36
	100.0	7.6	38.2	18.3	12.0	4.8	13.2	3.0	2.8
居住地	119	12	50	19	10	3	15	4	4
	100.0	10.1	42.0	16.0	8.4	2.5	12.6	3.4	5.0
青梅地区	187	17	76	31	23	10	22	3	5
	100.0	9.1	40.6	16.6	12.3	5.3	11.8	1.6	2.7
長瀬地区	177	13	59	27	23	13	31	7	4
	100.0	7.3	33.3	15.3	13.0	7.3	17.5	4.0	2.3
大門地区	108	5	35	12	8	6	17	4	4
	100.0	4.6	32.4	25.9	11.1	5.6	15.7	3.7	0.9
梅郷地区	34	1	14	9	5	4	4	-	-
	100.0	2.9	41.2	26.5	14.7	2.9	11.8	-	-
沢井地区	30	1	8	11	1	3	4	1	1
	100.0	3.3	26.7	36.7	3.3	10.0	13.3	3.3	3.3
小曾木地区	17	1	8	2	1	3	5	-	5.9
	100.0	5.9	47.1	11.8	5.9	17.6	29.4	-	5.9
成木地区	155	10	51	31	26	12	11	5	5
	100.0	9.0	32.9	20.0	16.8	7.7	7.1	3.2	3.2
東青梅地区	181	13	80	33	21	3	20	8	

成年後見制度について
問39 成年後見制度の認知状況

	調査数	名前程度は知っている	ある程度の内容も知っている	知らない	無回答
全体	1271	528	333	385	25
	100.0	41.5	26.2	30.3	2.0
性別×年齢	543	217	141	177	9
	100.0	40.0	26.0	32.6	1.5
男性	5	2	-	3	-
	100.0	40.0	-	60.0	-
男性-18~19歳	39	12	4	23	-
	100.0	30.8	10.3	59.0	-
男性-20~29歳	56	18	11	27	-
	100.0	32.1	19.6	49.2	-
男性-30~39歳	83	35	15	33	-
	100.0	42.2	18.1	39.8	-
男性-40~49歳	95	42	21	29	3
	100.0	44.2	22.1	30.5	3.2
男性-50~59歳	150	56	56	36	2
	100.0	37.3	37.3	24.0	1.3
男性-60~69歳	115	52	34	26	3
	100.0	45.2	29.6	22.6	2.6
男性-70歳以上	701	304	184	200	13
	100.0	43.4	26.2	28.5	1.9
女性	8	-	-	8	-
	100.0	-	-	100.0	-
女性-18~19歳	46	15	6	25	-
	100.0	32.6	13.0	54.3	-
女性-20~29歳	81	26	15	40	-
	100.0	32.1	18.5	49.4	-
女性-30~39歳	124	59	28	37	-
	100.0	47.6	22.6	29.8	-
女性-40~49歳	112	45	39	28	-
	100.0	40.2	34.8	25.0	-
女性-50~59歳	177	84	58	32	3
	100.0	47.5	32.8	18.1	1.7
女性-60~69歳	153	75	38	30	10
	100.0	49.0	24.8	19.6	6.5
女性-70歳以上	1271	528	333	385	25
	100.0	41.5	26.2	30.3	2.0
居住地	119	46	35	37	1
	100.0	38.7	29.4	31.1	0.8
青梅地区	187	74	50	60	3
	100.0	39.6	26.7	32.1	1.6
長淵地区	177	63	44	64	6
	100.0	35.6	24.9	36.2	3.4
大門地区	108	53	18	35	2
	100.0	49.1	16.7	32.4	1.9
梅郷地区	34	10	13	11	-
	100.0	29.4	38.2	32.4	-
沢井地区	30	12	5	11	2
	100.0	40.0	16.7	36.7	6.7
小曾木地区	17	7	5	5	-
	100.0	41.2	29.4	29.4	-
成木地区	155	76	49	28	2
	100.0	49.0	31.6	18.1	1.3
東青梅地区	181	79	51	50	1
	100.0	43.6	28.2	27.6	0.6
新町地区	140	60	31	47	2
	100.0	42.9	22.1	33.6	1.4
河辺地区	99	39	26	31	3
	100.0	39.4	26.3	31.3	3.0
今井地区	1271	528	333	385	25
	100.0	41.5	26.2	30.3	2.0

成年後見制度について
問39-1 後見人等を依頼する場合の相手

	調査数	子どもや兄弟などの親族	弁護士、司法書士、社会福祉士などの専門職	その他	無回答
全体	333	209	119	4	1
	100.0	62.8	35.7	1.2	0.3
性別×年齢	141	86	54	1	-
	100.0	61.0	38.3	0.7	-
男性	-	-	-	-	-
	100.0	-	-	-	-
男性-18~19歳	4	2	2	-	-
	100.0	50.0	50.0	-	-
男性-20~29歳	11	2	9	-	-
	100.0	18.2	81.8	-	-
男性-30~39歳	15	9	6	-	-
	100.0	60.0	40.0	-	-
男性-40~49歳	21	11	10	-	-
	100.0	52.4	47.6	-	-
男性-50~59歳	56	39	17	-	-
	100.0	69.6	30.4	-	-
男性-60~69歳	34	23	10	1	-
	100.0	67.6	29.4	2.9	-
男性-70歳以上	184	119	61	3	1
	100.0	64.7	33.2	1.6	0.5
女性	-	-	-	-	-
	100.0	-	-	-	-
女性-18~19歳	6	1	5	-	-
	100.0	16.7	83.3	-	-
女性-20~29歳	15	8	7	-	-
	100.0	53.3	46.7	-	-
女性-30~39歳	28	15	12	-	1
	100.0	53.6	42.9	-	3.6
女性-40~49歳	39	23	15	1	-
	100.0	59.0	38.5	2.6	-
女性-50~59歳	58	38	18	2	-
	100.0	65.5	31.0	3.4	-
女性-60~69歳	38	34	4	-	-
	100.0	89.5	10.5	-	-
女性-70歳以上	333	209	119	4	1
	100.0	62.8	35.7	1.2	0.3
居住地	35	22	12	-	1
	100.0	62.9	34.3	-	2.9
青梅地区	50	26	22	2	-
	100.0	52.0	44.0	4.0	-
長淵地区	44	34	10	-	-
	100.0	77.3	22.7	-	-
大門地区	18	9	9	-	-
	100.0	50.0	50.0	-	-
梅郷地区	13	7	6	-	-
	100.0	53.8	46.2	-	-
沢井地区	5	3	2	-	-
	100.0	60.0	40.0	-	-
小曾木地区	5	4	1	-	-
	100.0	80.0	20.0	-	-
成木地区	49	25	22	2	-
	100.0	51.0	44.9	4.1	-
東青梅地区	51	38	13	-	-
	100.0	74.5	25.5	-	-
新町地区	31	18	13	-	-
	100.0	58.1	41.9	-	-
河辺地区	26	19	7	-	-
	100.0	73.1	26.9	-	-
今井地区	1271	209	119	4	1
	100.0	62.8	35.7	1.2	0.3

ボランティア・市民活動について
問40 ボランティア・市民活動への参加状況

	調査数	参加している	参加していない	無回答	
全体	1271 100.0	220 17.3	1041 81.9	10 0.8	
性別×年齢	男性	543 100.0	120 22.1	419 77.2	4 0.7
	男性-18~19歳	5 100.0	1 20.0	4 80.0	-
	男性-20~29歳	39 100.0	5 12.8	34 87.2	-
	男性-30~39歳	56 100.0	10 17.9	46 82.1	-
	男性-40~49歳	83 100.0	11 13.3	72 86.7	-
	男性-50~59歳	95 100.0	23 24.2	71 74.7	1 1.1
	男性-60~69歳	150 100.0	44 29.3	106 70.7	-
	男性-70歳以上	115 100.0	26 22.6	86 74.8	3 2.6
	女性	701 100.0	98 14.0	600 85.6	3 0.4
	女性-18~19歳	8 100.0	-	8 100.0	-
	女性-20~29歳	46 100.0	4 8.7	42 91.3	-
	女性-30~39歳	81 100.0	8 9.9	73 90.1	-
	女性-40~49歳	124 100.0	14 11.3	110 88.7	-
	女性-50~59歳	112 100.0	12 10.7	100 89.3	-
	女性-60~69歳	177 100.0	25 14.1	152 85.9	-
	女性-70歳以上	153 100.0	35 22.9	115 75.2	3 2.0
全体	1271 100.0	220 17.3	1041 81.9	10 0.8	
居住地	青梅地区	119 100.0	30 25.2	87 73.1	2 1.7
	長瀬地区	187 100.0	24 12.8	163 87.2	-
	大門地区	177 100.0	20 11.3	156 88.1	1 0.6
	梅郷地区	108 100.0	26 24.1	81 75.0	1 0.9
	沢井地区	34 100.0	7 20.6	27 79.4	-
	小曾木地区	30 100.0	8 26.7	22 73.3	-
	成木地区	17 100.0	3 17.6	13 76.5	1 5.9
	東青梅地区	155 100.0	36 23.2	119 76.8	-
	新町地区	181 100.0	32 17.7	149 82.3	-
	河辺地区	140 100.0	16 11.4	123 87.9	1 0.7
	今井地区	99 100.0	16 16.2	82 82.8	1 1.0

ボランティア・市民活動について
問40-1 参加しているボランティア活動等

	調査数	福祉・保健・医療者(高齢者の見守り、介護サービス、病院での心のケア活動等)	社会教育(生涯学習講座等)	まちづくり(町並み保存、町の清掃活動等)	文化・芸術・スポーツ(伝統文化の振興・承継、スポーツ指導等)	環境保全(森林保全、リサイクル運動等)	地域安全(防犯パトロール、交通安全運動、子どもの安全確保等)	災害支援(被災者への支援等)	国際協力(日本語教室、在日外国人・留学生への支援等)	子どもの育成支援(地域の子育て支援、学校ボランティア等)	市や市民団体主催のイベントへの協力	その他	無回答	
全体	220 100.0	25 11.4	7 3.2	67 30.5	39 17.7	24 10.9	65 29.5	8 3.6	4 1.8	33 15.0	51 23.2	24 10.9	6 2.7	
性別×年齢	男性	120 100.0	9 7.5	3 2.5	49 40.8	23 19.2	20 16.7	46 38.3	6 5.0	-	16 13.3	28 23.3	12 10.0	1 0.8
	男性-18~19歳	1 100.0	-	-	-	100.0	-	-	-	-	-	-	-	-
	男性-20~29歳	5 100.0	-	-	2 40.0	1 20.0	-	1 20.0	-	-	1 20.0	1 20.0	1 20.0	-
	男性-30~39歳	10 100.0	2 20.0	-	2 20.0	2 20.0	-	10.0	-	-	3 30.0	-	1 10.0	-
	男性-40~49歳	11 100.0	-	-	7 63.6	4 36.4	2 18.2	4 45.5	-	-	-	1 9.1	-	-
	男性-50~59歳	23 100.0	-	1 4.3	10 43.5	5 21.7	3 13.0	8 34.8	-	-	1 4.3	6 26.1	-	-
	男性-60~69歳	44 100.0	5 11.4	1 2.3	16 36.4	8 18.2	9 20.5	19 43.2	2 4.5	-	6 13.6	12 27.3	5 11.4	1 2.3
	男性-70歳以上	26 100.0	2 7.7	1 3.8	12 46.2	2 7.7	6 23.1	4 46.2	4 15.4	-	5 19.2	8 30.8	5 19.2	-
	女性	98 100.0	16 16.3	4 4.1	18 18.4	16 16.3	4 4.1	18 18.4	2 2.0	3 3.1	17 17.3	23 23.5	12 12.2	5 5.1
	女性-18~19歳	-	-	-	-	-	-	-	-	-	-	-	-	-
	女性-20~29歳	4 100.0	1 25.0	-	-	-	-	-	-	-	1 25.0	2 50.0	-	-
	女性-30~39歳	8 100.0	-	1 12.5	-	-	1 12.5	3 37.5	-	-	2 25.0	1 12.5	-	1 12.5
	女性-40~49歳	14 100.0	1 7.1	-	3 21.4	1 7.1	-	6 42.9	-	-	7 50.0	2 14.3	-	-
	女性-50~59歳	12 100.0	2 16.7	-	1 8.3	2 16.7	-	2 16.7	-	1 8.3	2 16.7	3 25.0	1 8.3	1 8.3
	女性-60~69歳	25 100.0	8 32.0	3 12.0	2 8.0	16 64.0	4 16.0	1 4.0	5 20.0	1 4.0	4 20.0	20 20.0	5 20.0	-
	女性-70歳以上	35 100.0	4 11.4	-	12 34.3	10 28.6	2 5.7	2 5.7	1 2.9	1 2.9	4 11.4	10 28.6	6 17.1	3 8.6
全体	220 100.0	25 11.4	7 3.2	67 30.5	39 17.7	24 10.9	65 29.5	8 3.6	4 1.8	33 15.0	51 23.2	24 10.9	6 2.7	
居住地	青梅地区	30 100.0	6 20.0	2 6.7	9 30.0	7 23.3	4 13.3	4 13.3	-	-	1 3.3	5 16.7	5 16.7	1 3.3
	長瀬地区	24 100.0	2 8.3	-	6 45.8	4 25.0	4 16.7	8 33.3	1 4.2	-	6 25.0	4 16.7	4 25.0	-
	大門地区	20 100.0	1 5.0	1 5.0	4 20.0	1 5.0	1 5.0	5 25.0	1 5.0	1 5.0	5 25.0	4 20.0	2 10.0	2 10.0
	梅郷地区	26 100.0	4 15.4	1 3.8	6 23.1	4 15.4	2 7.7	14 53.8	2 7.7	-	2 7.7	2 7.7	-	-
	沢井地区	7 100.0	-	-	3 42.9	1 14.3	3 42.9	1 14.3	1 14.3	-	1 14.3	2 28.6	-	-
	小曾木地区	8 100.0	1 12.5	-	4 50.0	-	1 12.5	4 50.0	-	-	-	3 37.5	1 12.5	-
	成木地区	3 100.0	-	-	-	3 33.3	-	-	-	-	-	2 66.7	-	-
	東青梅地区	36 100.0	7 19.4	2 5.6	13 36.1	7 19.4	5 13.9	7 19.4	2 5.6	1 2.8	4 11.1	14 38.9	2 5.6	2 5.6
	新町地区	32 100.0	4 12.5	-	7 21.9	5 15.6	2 6.3	12 37.5	1 3.1	-	7 21.9	2 6.3	-	-
	河辺地区	16 100.0	-	1 6.3	7 43.8	2 12.5	1 6.3	3 18.8	-	1 6.3	2 12.5	3 18.8	2 12.5	1 6.3
	今井地区	16 100.0	-	-	3 18.8	5 31.3	3 18.8	4 25.0	-	-	3 18.8	3 18.8	4 25.0	-

ボランティア・市民活動について
問40-2 ボランティア活動等を始めたきっかけ

	調査数	社会への 貢献のため	余暇を有 意義に使 いたい	自分の能 力、経験 を生かし たい	知人、友 人から動 められて	学校や職 場などか ら参加す る機会を 与えられ て	その他	無回答	
全 体	220 100.0	100 45.5	40 18.2	43 19.5	56 25.5	41 18.6	14 6.4	10 4.5	
性別 × 年齢	男性	120 100.0	63 52.5	15 12.5	25 20.8	32 26.7	18 15.0	5 4.2	3 2.5
	男性-18~19歳	1 100.0	-	-	1 100.0	1 100.0	-	-	-
	男性-20~29歳	5 100.0	1 20.0	-	2 40.0	1 20.0	2 40.0	1 20.0	-
	男性-30~39歳	10 100.0	4 40.0	1 10.0	2 20.0	3 30.0	3 30.0	-	-
	男性-40~49歳	11 100.0	4 36.4	-	-	3 27.3	4 36.4	-	1 9.1
	男性-50~59歳	23 100.0	15 65.2	-	4 17.4	3 13.0	4 17.4	2 8.7	-
	男性-60~69歳	44 100.0	26 59.1	5 11.4	10 22.7	12 27.3	3 6.8	2 4.5	-
	男性-70歳以上	26 100.0	13 50.0	8 30.8	6 23.1	9 34.6	2 7.7	-	2 7.7
	女性	98 100.0	36 36.7	25 25.5	17 17.3	24 24.5	23 23.5	9 9.2	7 7.1
	女性-18~19歳	-	-	-	-	-	-	-	-
	女性-20~29歳	4 100.0	-	-	1 25.0	2 50.0	2 50.0	-	-
	女性-30~39歳	8 100.0	2 25.0	1 12.5	-	1 12.5	6 75.0	-	1 12.5
	女性-40~49歳	14 100.0	3 21.4	1 7.1	2 14.3	3 21.4	9 64.3	-	1 7.1
	女性-50~59歳	12 100.0	2 16.7	1 8.3	2 16.7	3 25.0	4 33.3	1 8.3	2 16.7
女性-60~69歳	25 100.0	15 60.0	10 40.0	4 16.0	7 28.0	1 4.0	3 12.0	-	
女性-70歳以上	35 100.0	14 40.0	12 34.3	6 22.9	8 22.9	1 2.9	5 14.3	3 8.6	
全 体	220 100.0	100 45.5	40 18.2	43 19.5	56 25.5	41 18.6	14 6.4	10 4.5	
居住 地区	青梅地区	30 100.0	16 53.3	10 33.3	2 6.7	3 10.0	3 10.0	3 10.0	2 6.7
	長瀬地区	24 100.0	9 37.5	9 12.5	9 12.5	9 37.5	2 8.3	2 8.3	1 4.2
	大門地区	20 100.0	4 20.0	4 20.0	4 20.0	6 30.0	4 20.0	2 10.0	1 5.0
	梅郷地区	26 100.0	13 50.0	4 15.4	5 19.2	9 34.6	6 23.1	2 7.7	-
	沢井地区	7 100.0	5 71.4	-	-	4 57.1	-	-	-
	小管木地区	8 100.0	5 62.5	1 12.5	1 12.5	-	-	-	1 12.5
	成木地区	3 100.0	2 66.7	1 33.3	-	1 33.3	-	-	-
	東青梅地区	36 100.0	16 44.4	7 19.4	10 27.8	8 22.2	7 19.4	2 5.6	2 5.6
	新町地区	32 100.0	15 46.9	2 6.3	9 28.1	6 18.8	13 40.6	1 3.1	1 3.1
	河辺地区	16 100.0	4 25.0	3 18.8	4 25.0	6 37.5	2 12.5	1 6.3	2 12.5
	今井地区	16 100.0	10 62.5	5 31.3	4 25.0	3 18.8	1 6.3	1 6.3	-

ボランティア・市民活動について
問40-3 ボランティア活動等に参加してよかったと思うこと

	調査数	友人を得 ることが できた	達成感や 充実感を 得ることが できた	知識や技 能が身に ついた	ものの見 方や考え 方が深 まった	活動その ものが楽 しかった	その他	無回答	
全 体	220 100.0	99 45.0	93 42.3	49 22.3	92 41.8	73 33.2	7 3.2	12 5.5	
性別 × 年齢	男性	120 100.0	57 47.5	49 40.8	27 22.5	46 38.3	33 27.5	3 3.3	4 2.5
	男性-18~19歳	1 100.0	1 100.0	1 100.0	1 100.0	1 100.0	1 100.0	-	-
	男性-20~29歳	5 100.0	1 20.0	1 20.0	2 40.0	2 40.0	1 20.0	-	-
	男性-30~39歳	10 100.0	2 20.0	5 50.0	2 20.0	3 30.0	5 50.0	-	-
	男性-40~49歳	11 100.0	6 54.5	5 45.5	2 18.2	1 9.1	3 27.3	-	1 9.1
	男性-50~59歳	23 100.0	8 34.8	7 30.4	3 13.0	11 47.8	7 30.4	1 4.3	-
	男性-60~69歳	44 100.0	24 54.5	21 47.7	9 20.5	17 38.6	10 22.7	4 9.1	2 4.5
	男性-70歳以上	26 100.0	15 57.7	9 34.6	8 30.8	12 46.2	6 23.1	1 3.8	1 3.8
	女性	98 100.0	41 41.8	44 44.9	22 22.4	45 45.9	39 39.8	3 3.1	9 9.2
	女性-18~19歳	-	-	-	-	-	-	-	-
	女性-20~29歳	4 100.0	1 25.0	2 50.0	1 25.0	2 50.0	-	-	-
	女性-30~39歳	8 100.0	3 37.5	4 50.0	2 25.0	5 62.5	3 37.5	-	1 12.5
	女性-40~49歳	14 100.0	8 57.1	8 57.1	3 21.4	5 35.7	4 28.6	-	1 7.1
	女性-50~59歳	12 100.0	4 33.3	3 25.0	1 8.3	4 33.3	1 8.3	2 16.7	2 16.7
女性-60~69歳	25 100.0	10 40.0	12 48.0	4 16.0	11 44.0	12 48.0	4 16.0	1 4.0	
女性-70歳以上	35 100.0	15 42.9	15 42.9	11 31.4	18 51.4	20 57.1	-	4 11.4	
全 体	220 100.0	99 45.0	93 42.3	49 22.3	92 41.8	73 33.2	7 3.2	12 5.5	
居住 地区	青梅地区	30 100.0	15 50.0	14 46.7	7 23.3	7 23.3	10 33.3	2 6.7	3 10.0
	長瀬地区	24 100.0	13 54.2	12 50.0	6 25.0	6 50.0	9 37.5	-	1 4.2
	大門地区	20 100.0	7 35.0	12 60.0	6 30.0	8 40.0	4 20.0	-	2 10.0
	梅郷地区	26 100.0	11 42.3	14 53.8	5 19.2	7 26.9	7 26.9	1 3.8	-
	沢井地区	7 100.0	2 28.6	4 57.1	2 28.6	3 42.9	4 57.1	1 14.3	-
	小管木地区	8 100.0	5 62.5	3 37.5	-	2 25.0	4 50.0	-	1 12.5
	成木地区	3 100.0	3 100.0	3 33.3	-	-	1 33.3	-	-
	東青梅地区	36 100.0	16 44.4	11 30.6	10 27.8	22 61.1	12 33.3	1 2.8	1 2.8
	新町地区	32 100.0	13 40.6	11 34.4	5 15.6	15 46.9	10 31.3	-	1 3.1
	河辺地区	16 100.0	6 37.5	6 37.5	5 31.3	7 43.8	6 37.5	-	2 12.5
	今井地区	16 100.0	10 62.5	5 31.3	4 18.8	3 50.0	1 31.3	2 12.5	1 6.3

ボランティア・市民活動について
問40-4 ボランティア活動等に参加しない理由

	調査数	参加する きっかけ がない	仕事や家 事が多忙 で時間が とれない	参加した という 活動が見 当たらない	どこでど ういう活 動をして いるかわ からない	参加した いがどう したらよ いかわら ない	ボランテ ィア活動 に興味 がない	その他	無回答	
全 体	1041 100.0	237 22.8	377 36.2	47 4.5	134 12.9	48 4.6	98 9.4	67 6.4	33 3.2	
性別 × 年齢	男性	419 100.0	84 20.0	156 37.2	18 4.3	55 13.1	15 3.6	55 13.1	26 6.2	
	男性-18~19歳	4 100.0	1 25.0	1 25.0	1 25.0	-	-	1 25.0	-	
	男性-20~29歳	34 100.0	5 14.7	17 50.0	-	6 17.6	3 8.8	3 8.8	-	
	男性-30~39歳	46 100.0	10 21.7	13 28.3	2 4.3	9 19.6	2 4.3	8 17.4	2 4.3	
	男性-40~49歳	72 100.0	9 12.5	41 56.9	5 6.9	5 6.9	2 2.8	7 9.7	2 2.8	
	男性-50~59歳	71 100.0	16 22.5	38 53.5	-	5 7.0	1 1.4	6 8.5	4 5.6	
	男性-60~69歳	106 100.0	25 23.6	32 30.2	4 3.8	16 15.1	2 1.9	17 16.0	6 5.7	
	男性-70歳以上	86 100.0	18 20.9	44 16.3	6 7.0	14 16.3	5 5.8	13 15.1	12 14.0	
	女性	600 100.0	146 24.3	211 35.2	28 4.7	77 12.8	33 5.5	43 7.2	41 6.8	21 3.5
	女性-18~19歳	8 100.0	2 25.0	1 12.5	1 12.5	3 37.5	-	-	-	1 12.5
	女性-20~29歳	42 100.0	3 31.0	16 38.1	2 4.8	3 7.1	2 4.8	5 11.9	1 2.4	-
	女性-30~39歳	73 100.0	17 23.3	34 46.6	-	8 11.0	5 6.8	8 11.0	-	1 1.4
	女性-40~49歳	110 100.0	22 20.0	54 49.1	7 6.4	11 10.0	5 4.5	6 5.5	3 2.7	2 1.8
	女性-50~59歳	100 100.0	24 24.0	43 43.0	5 5.0	11 11.0	4 4.0	9 9.0	1 1.0	3 3.0
女性-60~69歳	152 100.0	37 24.3	40 26.3	7 4.6	27 17.8	13 8.6	10 6.6	14 9.2	4 2.6	
女性-70歳以上	115 100.0	31 27.0	23 20.0	6 5.2	14 12.2	4 3.5	5 4.3	22 19.1	10 8.7	
全 体	1041 100.0	237 22.8	377 36.2	47 4.5	134 12.9	48 4.6	98 9.4	67 6.4	33 3.2	
居住 地区	青梅地区	87 100.0	14 16.1	40 40.2	1 1.1	13 13.8	6 6.9	11 11.5	5 5.7	4 4.6
	長淵地区	163 100.0	34 20.9	57 35.0	11 6.7	19 11.7	8 4.9	20 12.3	6 3.7	8 4.9
	大門地区	156 100.0	40 25.6	62 39.7	2 1.3	20 12.8	4 2.6	14 9.0	11 7.1	3 1.9
	梅郷地区	81 100.0	20 24.7	27 33.3	4 4.9	4 9.9	3 3.7	11 13.6	6 7.4	2 2.5
	沢井地区	27 100.0	9 33.3	13 48.1	3 11.1	-	-	1 3.7	-	1 3.7
	小曾木地区	22 100.0	4 18.2	6 27.3	2 9.1	4 18.2	-	3 13.6	1 4.5	2 9.1
	成木地区	13 100.0	4 30.8	3 23.1	1 7.7	1 7.7	1 7.7	1 7.7	1 7.7	1 7.7
	東青梅地区	119 100.0	31 26.1	30 25.2	8 6.7	22 18.5	6 5.0	9 7.6	10 8.4	3 2.5
	新町地区	149 100.0	35 23.5	65 43.6	3 2.0	18 12.1	12 8.1	10 6.7	6 4.0	-
	河辺地区	123 100.0	24 19.5	42 34.1	6 4.9	19 15.4	4 3.3	10 8.1	13 10.6	5 4.1
	今井地区	82 100.0	18 22.0	26 31.7	6 7.3	9 11.0	3 3.7	10 12.2	7 8.5	3 3.7

ボランティア・市民活動について
問40-5 ボランティア活動等への参加意向

	調査数	思う	思わない	無回答	
全 体	1041 100.0	381 36.6	609 58.5	51 4.9	
性別 × 年齢	男性	419 100.0	194 36.8	249 59.4	16 3.8
	男性-18~19歳	4 100.0	1 25.0	3 75.0	-
	男性-20~29歳	34 100.0	13 38.2	21 61.8	-
	男性-30~39歳	46 100.0	10 21.7	36 78.3	-
	男性-40~49歳	72 100.0	27 37.5	43 59.7	2 2.8
	男性-50~59歳	71 100.0	29 40.8	41 57.7	1 1.4
	男性-60~69歳	106 100.0	42 39.6	59 55.7	5 4.7
	男性-70歳以上	86 100.0	32 37.2	46 53.5	8 9.3
	女性	600 100.0	220 36.7	348 58.0	32 5.3
	女性-18~19歳	8 100.0	7 87.5	1 12.5	-
	女性-20~29歳	42 100.0	20 47.6	22 52.4	-
	女性-30~39歳	73 100.0	18 24.7	55 75.3	-
	女性-40~49歳	110 100.0	48 43.6	58 52.7	4 3.6
	女性-50~59歳	100 100.0	40 40.0	59 59.0	1 1.0
女性-60~69歳	152 100.0	65 42.8	77 50.7	10 6.6	
女性-70歳以上	115 100.0	22 19.1	76 66.1	17 14.8	
全 体	1041 100.0	381 36.6	609 58.5	51 4.9	
居住 地区	青梅地区	87 100.0	31 35.6	53 60.9	3 3.4
	長淵地区	163 100.0	58 35.6	95 58.3	10 6.1
	大門地区	156 100.0	56 35.9	88 56.4	12 7.7
	梅郷地区	81 100.0	26 32.1	49 60.5	6 7.4
	沢井地区	27 100.0	9 33.3	16 59.3	2 7.4
	小曾木地区	22 100.0	7 31.8	15 68.2	-
	成木地区	13 100.0	7 53.8	6 46.2	-
	東青梅地区	119 100.0	44 37.0	69 58.0	6 5.0
	新町地区	149 100.0	54 36.2	92 61.7	3 2.0
	河辺地区	123 100.0	52 42.3	67 54.5	4 3.3
	今井地区	82 100.0	30 36.6	49 59.8	3 3.7

ボランティア・市民活動について
問40-5-① ボランティア活動等への参加方法

	調査数	市の呼びかけ(行政)による参加	市の呼びかけ(行政)による参加	町内会・自治会を通じた参加	ボランティア団体を通じた参加	ボランティア先(施設等)への参加	その他	無回答
全体	381	179	121	104	101	8	4	
	100.0	47.0	31.8	27.3	26.5	2.1	1.0	
男性	154	80	56	44	29	2	2	
	100.0	51.9	36.4	28.6	18.8	1.3	1.3	
男性-18~19歳	1	1	-	-	-	-	-	
	100.0	100.0	-	-	-	-	-	
男性-20~29歳	13	6	4	2	2	1	1	
	100.0	46.2	30.8	15.4	15.4	7.7	7.7	
男性-30~39歳	10	6	4	2	5	-	-	
	100.0	60.0	40.0	20.0	50.0	-	-	
男性-40~49歳	27	15	10	7	3	-	-	
	100.0	55.6	37.0	25.9	11.1	-	-	
男性-50~59歳	29	13	10	12	6	-	1	
	100.0	44.8	34.5	41.4	20.7	-	3.4	
男性-60~69歳	42	22	13	12	9	-	-	
	100.0	52.4	31.0	28.6	21.4	-	-	
男性-70歳以上	32	17	15	9	4	1	-	
	100.0	53.1	46.9	28.1	12.5	3.1	-	
女性	220	97	63	57	71	6	2	
	100.0	44.1	28.6	25.9	32.3	2.7	0.9	
女性-18~19歳	7	3	3	3	4	-	-	
	100.0	42.9	42.9	42.9	57.1	-	-	
女性-20~29歳	20	6	6	5	9	1	-	
	100.0	30.0	30.0	25.0	45.0	5.0	-	
女性-30~39歳	18	9	7	7	7	1	-	
	100.0	50.0	38.9	38.9	38.9	5.6	-	
女性-40~49歳	48	21	8	12	18	1	-	
	100.0	43.8	16.7	25.0	37.5	2.1	-	
女性-50~59歳	40	20	7	13	12	-	-	
	100.0	50.0	17.5	32.5	30.0	-	-	
女性-60~69歳	65	30	18	13	17	3	2	
	100.0	46.2	27.7	20.0	26.2	4.6	3.1	
女性-70歳以上	22	8	14	4	4	-	-	
	100.0	36.4	63.6	18.2	18.2	-	-	
全体	381	179	121	104	101	8	4	
	100.0	47.0	31.8	27.3	26.5	2.1	1.0	
青梅地区	31	13	12	8	13	1	-	
	100.0	41.9	38.7	25.8	41.9	3.2	-	
長淵地区	58	30	18	17	15	2	1	
	100.0	51.7	31.0	29.3	25.9	3.4	1.7	
大門地区	56	27	23	12	14	1	1	
	100.0	48.2	41.1	21.4	25.0	1.8	1.8	
梅郷地区	26	10	6	8	7	1	1	
	100.0	38.5	23.1	30.8	26.9	3.8	3.8	
沢井地区	9	3	5	-	-	11.1	-	
	100.0	33.3	55.6	-	-	11.1	-	
小曾木地区	7	2	1	1	4	-	-	
	100.0	28.6	14.3	14.3	57.1	-	-	
成木地区	7	3	2	2	-	1	-	
	100.0	42.9	28.6	28.6	-	14.3	-	
東青梅地区	44	17	15	12	11	1	1	
	100.0	38.6	34.1	27.3	25.0	2.3	2.3	
新町地区	54	35	13	16	15	-	-	
	100.0	64.8	24.1	29.6	27.8	-	-	
河辺地区	52	22	12	15	14	-	-	
	100.0	42.3	23.1	28.8	26.9	-	-	
今井地区	30	16	11	10	7	-	-	
	100.0	53.3	36.7	33.3	23.3	-	-	

ボランティア・市民活動について
問41 青梅ボランティア・市民活動センターについて

	調査数	知っているが、利用したことがない	知っているが、利用したことはない	知らない	無回答
全体	1271	54	327	810	80
	100.0	4.2	25.7	63.7	6.3
男性	543	25	126	356	36
	100.0	4.6	23.2	65.6	6.6
男性-18~19歳	5	-	2	3	-
	100.0	-	40.0	60.0	-
男性-20~29歳	39	2	6	30	1
	100.0	5.1	15.4	76.9	2.6
男性-30~39歳	56	3	6	43	4
	100.0	5.4	10.7	76.8	7.1
男性-40~49歳	83	2	16	59	6
	100.0	2.4	19.3	71.1	7.2
男性-50~59歳	95	3	21	64	7
	100.0	3.2	22.1	67.4	7.4
男性-60~69歳	150	9	43	92	6
	100.0	6.0	28.7	61.3	4.0
男性-70歳以上	115	6	32	65	12
	100.0	5.2	27.8	56.5	10.4
女性	701	28	190	445	38
	100.0	4.0	27.1	63.5	5.4
女性-18~19歳	8	-	1	7	-
	100.0	-	12.5	87.5	-
女性-20~29歳	46	3	12	29	2
	100.0	6.5	26.1	63.0	4.3
女性-30~39歳	81	2	16	61	2
	100.0	2.5	19.8	75.3	2.5
女性-40~49歳	124	3	23	95	3
	100.0	2.4	18.5	76.6	2.4
女性-50~59歳	112	1	23	82	6
	100.0	0.9	20.5	73.2	5.4
女性-60~69歳	177	8	65	98	6
	100.0	4.5	36.7	55.4	3.4
女性-70歳以上	153	11	50	73	19
	100.0	7.2	32.7	47.7	12.4
全体	1271	54	327	810	80
	100.0	4.2	25.7	63.7	6.3
青梅地区	119	6	32	74	7
	100.0	5.0	26.9	62.2	5.9
長淵地区	187	6	50	119	12
	100.0	3.2	26.7	63.6	6.4
大門地区	177	6	40	124	7
	100.0	3.4	22.6	70.1	4.0
梅郷地区	108	5	21	75	7
	100.0	4.6	19.4	69.4	6.5
沢井地区	34	2	14	18	-
	100.0	5.9	41.2	52.9	-
小曾木地区	30	1	7	22	-
	100.0	3.3	23.3	73.3	-
成木地区	17	1	4	11	1
	100.0	5.9	23.5	64.7	5.9
東青梅地区	155	12	41	92	10
	100.0	7.7	26.5	59.4	6.5
新町地区	181	7	46	112	16
	100.0	3.9	25.4	61.9	8.8
河辺地区	140	3	37	89	11
	100.0	2.1	26.4	63.6	7.9
今井地区	99	4	26	64	5
	100.0	4.0	26.3	64.6	5.1

ボランティア・市民活動について
問41-1 青梅ボランティア・市民活動センターの利用目的

	調査数	貸室での 打合せや 活動のた め	チラシ印 刷などの 作業のた め	市民活動 に関する 情報の収 集と発信 のため	市民活動 に関する 相談のた め	その他	無回答
全 体	54 100.0	32 59.3	12 22.2	15 27.8	8 14.8	3 5.6	2 3.7
性別 × 年齢							
男性	25 100.0	14 56.0	6 24.0	9 32.0	6 24.0	2 8.0	-
男性-18~19歳	-	-	-	-	-	-	-
男性-20~29歳	2 100.0	1 50.0	-	1 50.0	1 50.0	-	-
男性-30~39歳	3 100.0	-	1 33.3	2 66.7	2 33.3	-	1 1
男性-40~49歳	2 100.0	2 100.0	-	-	-	-	-
男性-50~59歳	3 100.0	2 66.7	1 33.3	-	-	-	-
男性-60~69歳	9 100.0	6 66.7	3 33.3	2 22.2	3 33.3	2 22.2	-
男性-70歳以上	6 100.0	3 50.0	1 16.7	1 50.0	3 16.7	1 16.7	-
女性	28 100.0	18 64.3	6 21.4	6 21.4	2 7.1	1 3.6	2 7.1
女性-18~19歳	-	-	-	-	-	-	-
女性-20~29歳	3 100.0	-	-	2 66.7	1 33.3	-	-
女性-30~39歳	2 100.0	1 50.0	-	1 50.0	-	-	-
女性-40~49歳	3 100.0	2 66.7	-	-	-	-	1 33.3
女性-50~59歳	1 100.0	1 100.0	-	-	-	-	-
女性-60~69歳	8 100.0	8 100.0	1 12.5	-	1 12.5	-	-
女性-70歳以上	11 100.0	6 54.5	5 45.5	3 27.3	-	1 9.1	1 9.1
全 体	54 100.0	32 59.3	12 22.2	15 27.8	8 14.8	3 5.6	2 3.7
居住地							
青梅地区	6 100.0	3 100.0	1 16.7	-	-	-	-
長淵地区	6 100.0	3 50.0	-	3 50.0	-	1 16.7	-
大門地区	6 100.0	3 50.0	3 50.0	-	2 33.3	-	-
梅郷地区	5 100.0	3 60.0	-	1 20.0	-	-	20.0
沢井地区	2 100.0	1 50.0	-	-	-	1 50.0	-
小曾木地区	1 100.0	-	-	-	1 100.0	-	-
成木地区	1 100.0	1 100.0	1 100.0	-	1 100.0	-	-
東青梅地区	12 100.0	8 66.7	3 25.0	4 33.3	2 16.7	1 8.3	-
新町地区	7 100.0	3 42.9	2 28.6	3 42.9	-	-	1 14.3
河辺地区	3 100.0	3 100.0	1 33.3	1 33.3	1 33.3	-	-
今井地区	4 100.0	1 25.0	1 25.0	2 50.0	2 25.0	-	-

自治会等について
問42 自治会への加入状況

	調査数	加入して いる	加入して いない	自治会を 知らな かった	無回答
全 体	1271 100.0	753 59.2	456 35.9	44 3.5	18 1.4
性別 × 年齢					
男性	543 100.0	335 61.7	184 33.9	21 3.9	3 0.6
男性-18~19歳	5 100.0	3 60.0	-	2 40.0	-
男性-20~29歳	39 100.0	15 38.5	22 56.4	2 5.1	-
男性-30~39歳	56 100.0	16 28.6	33 58.9	7 12.5	-
男性-40~49歳	83 100.0	44 53.0	35 42.2	2 2.4	2 2.4
男性-50~59歳	95 100.0	61 64.2	29 30.5	5 5.3	-
男性-60~69歳	150 100.0	106 70.7	42 28.0	2 1.3	-
男性-70歳以上	115 100.0	90 78.3	23 20.0	1 0.9	1 0.9
女性	701 100.0	406 57.9	263 37.5	22 3.1	10 1.4
女性-18~19歳	8 100.0	4 50.0	4 50.0	-	-
女性-20~29歳	46 100.0	15 32.6	24 52.2	7 15.2	-
女性-30~39歳	81 100.0	26 32.1	47 58.0	7 8.6	1 1.2
女性-40~49歳	124 100.0	61 49.2	59 47.6	2 1.6	1 0.8
女性-50~59歳	112 100.0	60 53.6	49 43.8	2 1.8	1 0.9
女性-60~69歳	177 100.0	113 63.8	59 33.3	3 1.7	2 1.1
女性-70歳以上	153 100.0	127 83.0	21 13.7	1 0.7	4 2.6
全 体	1271 100.0	753 59.2	456 35.9	44 3.5	18 1.4
居住地					
青梅地区	119 100.0	89 74.8	26 21.8	3 2.5	1 0.8
長淵地区	187 100.0	127 67.9	45 24.1	11 5.9	4 2.1
大門地区	177 100.0	89 50.3	82 46.3	6 3.4	-
梅郷地区	108 100.0	75 69.4	26 24.1	4 3.7	3 2.8
沢井地区	34 100.0	25 73.5	8 23.5	1 2.9	-
小曾木地区	30 100.0	27 90.0	3 10.0	-	-
成木地区	17 100.0	14 82.4	3 17.6	-	-
東青梅地区	155 100.0	96 61.9	52 33.5	6 3.9	1 0.6
新町地区	181 100.0	61 33.7	111 61.3	6 3.3	3 1.7
河辺地区	140 100.0	74 52.9	59 42.1	5 3.6	2 1.4
今井地区	99 100.0	64 64.6	34 34.3	1 1.0	-

自治会等について
問42-1 参加している自治会の事業

	調査数	地域防災訓練	運動会、大会等、健康と体力の増進事業	美化運動、ごみ減量運動および資源再利用運動の推進事業	文化祭等の文化的事業	お祭りや盆踊り等の親睦事業	各種募金活動等	自治会連合会等利用しているカード事業の利用	その他	加入しているが、参加していない	無回答
全体	753	258	276	430	99	449	264	106	16	120	4
男性	335	138	147	206	48	206	128	53	9	57	0.5
男性-18~19歳	3	1	2	-	-	1	-	-	-	1	-
男性-20~29歳	15	3	5	6	-	3	2	1	-	6	-
男性-30~39歳	16	2	25	-	-	43.8	12.5	18.8	-	6	-
男性-40~49歳	44	11	19	24	6	26	14	4	1	7	-
男性-50~59歳	61	21	27	38	4	39	17	7	1	13	-
男性-60~69歳	106	34.4	44.3	62.3	6.6	63.9	27.9	11.5	1.6	21.3	-
男性-70歳以上	90	48	40	61	14	60	34	17	2	9	-
女性	406	118	125	219	51	236	134	53	6	61	3
女性-18~19歳	4	-	2	2	-	2	-	-	-	1	-
女性-20~29歳	15	1	2	5	-	5	-	-	-	5	-
女性-30~39歳	26	2	4	9	1	12	7	2	2	8	-
女性-40~49歳	61	7.7	15.4	34.6	3.8	46.2	26.9	7.7	7.7	30.8	-
女性-50~59歳	80	9	25	26	5	31	14	10	-	11	2
女性-60~69歳	113	43	35	67	9	69	55	20	-	10	-
女性-70歳以上	127	45	38	83	30	86	39	16	2	13	1
全体	100.0	34.3	36.7	57.1	13.1	59.6	35.1	14.1	2.1	15.9	0.5
青梅地区	100.0	44.9	31.5	47.2	11.2	56.2	40.4	12.4	1.1	22.5	-
長瀬地区	127	41	31	57	17	65	40	18	3	29	1
大門地区	89	31	41	56	10	57	34	15	-	8	1
梅郷地区	75	27	29	33	11	46	14	11	-	10	1
沢井地区	25	13	13	22	3	16	10	2	-	2	-
小曾木地区	27	9	13	24	5	23	14	1	1	-	-
成木地区	14	5	7	8	4	10	2	-	-	2	-
東青梅地区	96	33	42	69	16	60	39	23	2	10	-
新町地区	61	21	24	41	10	38	28	10	2	9	-
河辺地区	74	13	21	34	7	40	27	9	1	18	-
今井地区	64	24	23	40	6	37	19	6	3	10	-
全体	100.0	37.5	35.9	62.5	9.4	57.8	29.7	9.4	4.7	15.6	-

自治会等について
問42-2 自治会の加入意向

	調査数	加入したいと思う	加入したいとは思わない	無回答
全体	44	7	35	2
男性	21	4	16	1
男性-18~19歳	2	-	2	-
男性-20~29歳	2	1	1	-
男性-30~39歳	7	2	4	1
男性-40~49歳	2	-	2	-
男性-50~59歳	5	1	4	-
男性-60~69歳	2	-	2	-
男性-70歳以上	1	-	1	-
女性	22	3	18	1
女性-18~19歳	-	-	-	-
女性-20~29歳	7	1	6	-
女性-30~39歳	7	14.3	85.7	-
女性-40~49歳	2	28.6	71.4	-
女性-50~59歳	2	-	2	-
女性-60~69歳	2	-	2	-
女性-70歳以上	1	-	1	-
全体	100.0	15.9	79.5	4.5
青梅地区	3	-	3	-
長瀬地区	11	3	8	-
大門地区	6	16.7	83.3	-
梅郷地区	4	-	4	-
沢井地区	1	-	1	-
小曾木地区	-	-	-	-
成木地区	-	-	-	-
東青梅地区	6	2	4	-
新町地区	6	33.3	66.7	-
河辺地区	5	1	4	-
今井地区	1	-	1	-
全体	100.0	20.0	80.0	-
全体	100.0	-	100.0	-

自治会等について
問42-3 自治会にどのように誘われると入りやすいか

	調査数	知り合いから誘われる	代表者から誘われる	子ども(親)と一緒に参加できる機会がある	催しの手伝いを呼ばれる	自分のスキルを生かせる活動の募集がある	活動内容を知る機会がある	自分の生活に影響が出る等、どうしても加入しなければならない事情がある	その他	無回答
全体	456 100.0	90 19.7	15 3.3	46 10.1	28 6.1	38 8.3	76 16.7	107 23.5	62 13.6	95 20.8
性別×年齢	男性	184 100.0	39 21.2	5 2.7	21 11.4	17 9.2	28 15.2	40 21.7	26 14.1	33 17.9
	男性-18~19歳	-	-	-	-	-	-	-	-	-
	男性-20~29歳	22 100.0	7 31.8	-	2 9.1	4 9.1	7 18.2	2 31.8	2 9.1	1 4.5
	男性-30~39歳	33 100.0	6 18.2	2 6.1	8 24.2	3 9.1	3 9.1	7 21.2	9 27.3	2 6.1
	男性-40~49歳	35 100.0	9 25.7	-	9 25.7	3 8.6	2 5.7	5 14.3	11 31.4	5 14.3
	男性-50~59歳	29 100.0	4 13.8	-	1 3.4	3 10.3	5 17.2	4 13.8	8 27.6	2 6.9
	男性-60~69歳	42 100.0	7 16.7	3 7.1	1 2.4	5 11.9	2 4.8	4 9.5	8 19.0	8 19.0
	男性-70歳以上	23 100.0	6 26.1	-	-	1 4.3	2 8.7	1 4.3	2 8.7	7 30.4
	女性	263 100.0	49 18.6	9 3.4	25 9.5	19 7.2	11 4.2	19 7.2	45 17.1	35 13.3
	女性-18~19歳	4 100.0	1 25.0	1 25.0	2 50.0	-	-	-	1 25.0	-
	女性-20~29歳	24 100.0	6 25.0	2 8.3	5 20.8	1 4.2	2 8.3	8 33.3	5 20.8	3 12.5
	女性-30~39歳	47 100.0	17 36.2	3 6.4	10 21.3	2 4.3	2 4.3	5 11.9	15 31.9	-
	女性-40~49歳	59 100.0	13 22.0	-	5 8.5	2 3.4	5 8.5	6 10.2	21 35.6	8 13.6
	女性-50~59歳	49 100.0	5 10.2	-	1 2.0	3 6.1	3 6.1	11 22.4	12 24.5	6 12.2
女性-60~69歳	59 100.0	5 8.5	2 3.4	3 5.1	3 5.1	6 10.2	4 6.8	10 16.9	12 20.3	
女性-70歳以上	21 100.0	2 9.5	1 4.8	-	-	1 4.8	-	3 14.3	6 28.6	
全体	456 100.0	90 19.7	15 3.3	46 10.1	28 6.1	38 8.3	76 16.7	107 23.5	62 13.6	95 20.8
居住地	青梅地区	26 100.0	5 19.2	-	1 3.8	4 15.4	5 19.2	3 11.5	5 19.2	4 15.4
	長瀬地区	45 100.0	2 4.4	2 4.4	5 11.1	2 4.4	5 11.1	6 13.3	12 26.7	5 11.1
	大門地区	82 100.0	18 22.0	-	9 11.0	4 4.9	3 3.7	8 9.8	15 18.3	10 12.2
	梅郷地区	26 100.0	4 15.4	-	4 15.4	1 3.8	1 3.8	1 3.8	5 19.2	4 15.4
	沢井地区	8 100.0	4 50.0	1 12.5	2 25.0	1 12.5	2 25.0	1 37.5	1 12.5	-
	小曾木地区	3 100.0	-	-	-	-	-	-	-	-
	成木地区	3 100.0	-	-	1 33.3	-	-	-	-	1 33.3
	東青梅地区	52 100.0	8 15.4	5 9.6	2 3.8	3 5.8	5 9.6	9 17.3	13 25.0	8 15.4
	新町地区	111 100.0	20 18.0	3 2.7	16 14.4	5 4.5	7 6.3	25 22.5	34 30.6	19 17.1
	河辺地区	59 100.0	14 23.7	3 5.1	3 5.1	4 6.8	6 10.2	14 23.7	11 18.6	4 6.8
	今井地区	34 100.0	5 14.7	-	3 8.8	4 11.8	4 11.8	5 14.7	11 32.4	4 11.8

自治会等について
問42-4 自治会に未加入、加入したくない理由

	調査数	自治会活動に参加する時間の余裕がない	隣近所との付き合いがたい	各種事業等に参加したくない	役員を担がしたくない	会費を納めたくない	その他	無回答	
全体	491 100.0	231 47.0	54 11.0	55 11.2	198 40.3	69 14.1	106 21.6	42 8.6	
性別×年齢	男性	200 100.0	97 48.5	15 7.5	22 11.0	63 31.5	22 11.0	49 24.5	18 9.0
	男性-18~19歳	2 100.0	2 100.0	-	-	-	-	-	-
	男性-20~29歳	23 100.0	13 56.5	2 8.7	1 4.3	6 26.1	6 26.1	2 8.7	4 17.4
	男性-30~39歳	37 100.0	23 62.2	2 5.4	2 5.4	13 35.1	8 21.6	9 24.3	1 2.7
	男性-40~49歳	37 100.0	24 64.9	1 2.7	2 5.4	11 29.7	5 13.5	11 29.7	1 2.7
	男性-50~59歳	33 100.0	18 54.5	2 6.1	3 9.1	6 18.2	2 6.1	12 36.4	1 3.0
	男性-60~69歳	44 100.0	14 31.8	7 15.9	9 20.5	23 52.3	1 2.3	10 22.7	4 9.1
	男性-70歳以上	24 100.0	3 12.5	1 4.2	5 20.8	4 16.7	-	5 20.8	7 29.2
	女性	291 100.0	131 46.6	35 12.5	33 11.7	134 47.7	44 15.7	54 19.2	24 8.5
	女性-18~19歳	4 100.0	2 50.0	1 25.0	-	1 25.0	-	1 25.0	-
	女性-20~29歳	30 100.0	17 56.7	7 23.3	3 10.0	12 40.0	8 26.7	3 10.0	5 16.7
	女性-30~39歳	52 100.0	34 65.4	8 15.4	6 11.5	25 48.1	12 23.1	7 13.5	1 1.9
	女性-40~49歳	61 100.0	35 57.4	3 4.9	3 4.9	32 52.5	7 11.5	11 18.0	3 4.9
	女性-50~59歳	50 100.0	18 36.0	6 12.0	11 22.0	25 50.0	9 18.0	10 20.0	4 8.0
女性-60~69歳	62 100.0	19 30.6	10 16.1	7 11.3	32 51.6	6 9.7	15 24.2	6 9.7	
女性-70歳以上	22 100.0	6 27.3	-	3 13.6	7 31.8	2 9.1	7 31.8	5 22.7	
全体	491 100.0	231 47.0	54 11.0	55 11.2	198 40.3	69 14.1	106 21.6	42 8.6	
居住地	青梅地区	29 100.0	15 51.7	3 10.3	3 10.3	9 31.0	3 10.3	5 17.2	2 6.9
	長瀬地区	53 100.0	24 45.3	7 13.2	6 11.3	13 24.5	9 17.0	12 22.6	6 11.5
	大門地区	87 100.0	36 41.4	9 10.3	13 14.9	40 46.0	9 10.3	18 20.7	8 9.2
	梅郷地区	30 100.0	10 33.3	3 10.0	3 10.0	13 43.3	3 10.0	8 26.7	2 6.7
	沢井地区	9 100.0	6 66.7	-	1 11.1	3 33.3	-	2 22.2	-
	小曾木地区	3 100.0	-	-	1 33.3	1 33.3	-	1 33.3	-
	成木地区	3 100.0	2 66.7	-	-	1 33.3	-	1 33.3	-
	東青梅地区	56 100.0	26 46.4	9 16.1	7 12.5	25 44.6	11 19.6	15 26.8	4 7.1
	新町地区	115 100.0	62 53.9	10 8.7	13 11.3	55 47.8	18 15.7	20 17.4	10 8.8
	河辺地区	63 100.0	30 47.6	6 9.5	4 6.3	21 33.3	5 7.9	15 23.8	6 9.5
	今井地区	35 100.0	17 48.6	4 11.4	4 11.4	17 48.6	8 22.9	6 17.1	2 5.7

自治会等について
問43 自治会に力を入れてほしい活動

	調査数	防災活動	防犯・交 通安全活 動	美化活動 や資源回 取などの 環境活動	運動会や お祭りな どの親睦 行事	その他	無回答
全 体	1271 100.0	344 27.1	343 27.0	244 19.2	98 7.7	83 6.5	159 12.5
性別×年齢	100.0	100.0	100.0	100.0	100.0	100.0	100.0
男性	543 100.0	164 30.2	118 21.7	110 20.3	40 8.8	47 8.7	56 10.3
男性-18~19歳	5 100.0	3 60.0	1 20.0	1 20.0	-	-	-
男性-20~29歳	39 100.0	8 20.5	6 15.4	9 23.1	12 30.8	3 7.7	1 2.6
男性-30~39歳	56 100.0	31 19.6	14 25.0	8 14.3	14 25.0	5 8.9	4 7.1
男性-40~49歳	83 100.0	25 30.1	29 34.9	7 8.4	4 4.8	7 8.4	11 13.3
男性-50~59歳	95 100.0	35 36.8	13 13.7	20 21.1	6 6.3	10 10.5	11 11.6
男性-60~69歳	150 100.0	48 32.0	28 18.7	36 24.0	5 3.3	16 10.7	17 11.3
男性-70歳以上	115 100.0	34 29.6	27 23.5	29 25.2	7 6.1	6 5.2	12 10.4
女性	701 100.0	173 24.7	221 31.5	126 18.0	48 6.8	35 5.0	98 14.0
女性-18~19歳	8 100.0	2 25.0	2 25.0	1 12.5	3 37.5	-	-
女性-20~29歳	46 100.0	9 19.6	23 50.0	5 10.9	5 10.9	1 2.2	3 6.5
女性-30~39歳	81 100.0	20 24.7	28 34.6	13 16.0	11 13.6	4 4.9	5 6.2
女性-40~49歳	124 100.0	29 23.4	50 40.3	16 12.9	8 6.5	9 7.3	12 9.7
女性-50~59歳	112 100.0	38 33.9	30 26.8	30 26.8	7 6.3	7 6.3	14 12.5
女性-60~69歳	177 100.0	43 24.3	91 28.8	36 20.3	4 2.3	9 5.1	34 19.2
女性-70歳以上	153 100.0	32 20.9	37 24.2	39 25.5	10 6.5	5 3.3	30 19.6
居住地	1271 100.0	344 27.1	343 27.0	244 19.2	98 7.7	83 6.5	159 12.5
青梅地区	119 100.0	34 28.6	27 22.7	24 20.2	11 9.2	12 10.1	11 9.2
長瀬地区	187 100.0	57 30.5	54 28.9	33 17.6	13 7.0	12 6.4	18 9.6
大門地区	177 100.0	44 24.9	45 25.4	39 22.0	13 7.3	7 4.0	29 16.4
梅郷地区	108 100.0	32 29.6	26 24.1	22 20.4	5 4.6	7 6.5	16 14.8
沢井地区	34 100.0	16 47.1	7 20.6	4 11.8	2 5.9	3 8.8	2 5.9
小曾木地区	30 100.0	7 23.3	7 23.3	6 20.0	5 16.7	3 10.0	2 6.7
成木地区	17 100.0	6 35.3	4 23.5	4 23.5	1 5.9	1 5.9	1 5.9
東青梅地区	155 100.0	44 28.4	38 24.5	32 20.6	9 5.8	8 5.2	24 15.5
新町地区	181 100.0	42 23.2	63 34.8	29 16.0	13 7.2	14 7.7	20 11.0
河辺地区	140 100.0	29 20.7	41 29.3	25 17.9	17 12.1	11 7.9	17 12.1
今井地区	99 100.0	26 26.3	28 28.3	19 19.2	8 8.1	5 5.1	13 13.1

市役所に対する印象について 問44 市役所の印象
窓口の対応が親切である

	調査数	そう思う	そう思わ ない	どちらとも いえない	無回答
全 体	1271 100.0	723 56.9	105 8.3	400 31.5	43 3.4
性別×年齢	100.0	100.0	100.0	100.0	100.0
男性	543 100.0	312 57.5	51 9.4	171 31.5	9 1.7
男性-18~19歳	5 100.0	1 20.0	2 40.0	2 40.0	-
男性-20~29歳	39 100.0	19 48.7	5 12.8	15 38.5	-
男性-30~39歳	56 100.0	30 53.6	10 17.9	15 26.8	1 1.8
男性-40~49歳	83 100.0	45 54.2	5 6.0	32 38.6	1 1.2
男性-50~59歳	95 100.0	54 56.8	8 8.4	32 33.7	1 1.1
男性-60~69歳	150 100.0	78 52.0	16 10.7	55 36.7	1 0.7
男性-70歳以上	115 100.0	85 73.9	5 4.3	20 17.4	5 4.3
女性	701 100.0	400 57.1	54 7.7	217 31.0	30 4.3
女性-18~19歳	8 100.0	2 25.0	-	6 75.0	-
女性-20~29歳	46 100.0	22 47.8	7 15.2	17 37.0	-
女性-30~39歳	81 100.0	46 56.9	11 13.6	23 28.4	1 1.2
女性-40~49歳	124 100.0	67 54.0	14 11.3	41 33.1	2 1.6
女性-50~59歳	112 100.0	52 46.4	7 6.3	51 45.5	2 1.8
女性-60~69歳	177 100.0	99 55.9	13 7.3	57 32.2	8 4.5
女性-70歳以上	153 100.0	112 73.2	2 1.3	22 14.4	17 11.1
居住地	1271 100.0	723 56.9	105 8.3	400 31.5	43 3.4
青梅地区	119 100.0	81 68.1	10 8.4	26 21.8	2 1.7
長瀬地区	187 100.0	101 54.0	19 10.2	59 31.6	8 4.3
大門地区	177 100.0	100 56.5	20 11.3	50 28.2	7 4.0
梅郷地区	108 100.0	60 55.6	8 7.4	34 31.5	6 5.6
沢井地区	34 100.0	19 55.9	1 2.9	14 41.2	-
小曾木地区	30 100.0	15 50.0	3 10.0	12 40.0	-
成木地区	17 100.0	11 64.7	1 5.9	4 23.5	1 5.9
東青梅地区	155 100.0	82 52.9	11 7.1	57 36.8	5 3.2
新町地区	181 100.0	102 56.4	15 8.3	63 34.8	1 0.6
河辺地区	140 100.0	82 58.6	10 7.1	42 30.0	6 4.3
今井地区	99 100.0	61 61.6	7 7.1	28 28.3	3 3.0

市役所に対する印象について 問44 市役所の印象
電話の対応が親切である

		調査数	そう思う	そう思わない	どちらともいえない	無回答
全体		1271	615	105	484	67
		100.0	48.4	8.3	38.1	5.3
性別×年齢	男性	543	264	47	216	16
		100.0	48.6	8.7	39.8	2.9
	男性-18~19歳	5	-	2	3	-
		100.0	-	40.0	60.0	-
	男性-20~29歳	39	16	4	19	-
		100.0	41.0	10.3	48.7	-
	男性-30~39歳	56	22	11	22	1
		100.0	39.3	19.6	39.3	1.8
	男性-40~49歳	83	32	1	49	1
		100.0	38.6	1.2	59.0	1.2
	男性-50~59歳	95	39	10	45	1
		100.0	41.1	10.5	47.4	1.1
	男性-60~69歳	150	78	14	54	4
		100.0	52.0	9.3	36.0	2.7
	男性-70歳以上	115	77	5	24	9
		100.0	67.0	4.3	20.9	7.8
女性	701	343	58	256	44	
	100.0	48.9	8.3	36.5	6.3	
女性-18~19歳	8	2	-	6	-	
	100.0	25.0	-	75.0	-	
女性-20~29歳	46	16	8	22	-	
	100.0	34.8	17.4	47.8	-	
女性-30~39歳	81	34	12	34	1	
	100.0	42.0	14.8	42.0	1.2	
女性-40~49歳	124	58	14	50	2	
	100.0	46.8	11.3	40.3	1.6	
女性-50~59歳	112	46	9	55	2	
	100.0	41.1	8.0	49.1	1.8	
女性-60~69歳	177	89	11	64	13	
	100.0	50.3	6.2	36.2	7.3	
女性-70歳以上	153	98	4	25	26	
	100.0	64.1	2.6	16.3	17.0	
全体	1271	615	105	484	67	
	100.0	48.4	8.3	38.1	5.3	
居住地	青梅地区	119	66	14	35	4
		100.0	55.5	11.8	29.4	3.4
	長瀬地区	187	89	18	68	12
		100.0	47.6	9.6	36.4	6.4
	大門地区	177	80	16	70	11
		100.0	45.2	9.0	39.5	6.2
	梅郷地区	108	53	10	36	9
		100.0	49.1	9.3	33.3	8.3
	沢井地区	34	20	-	14	-
		100.0	58.8	-	41.2	-
	小曾木地区	30	17	3	9	1
		100.0	56.7	10.0	30.0	3.3
	成木地区	17	10	1	5	1
		100.0	58.8	5.9	29.4	5.9
	東青梅地区	155	72	12	63	8
		100.0	46.5	7.7	40.6	5.2
新町地区	181	89	15	73	4	
	100.0	49.2	8.3	40.3	2.2	
河辺地区	140	65	9	59	7	
	100.0	46.4	6.4	42.1	5.0	
今井地区	99	47	7	41	4	
	100.0	47.5	7.1	41.4	4.0	

市役所に対する印象について 問44 市役所の印象
仕事が早く効率が良い

		調査数	そう思う	そう思わない	どちらともいえない	無回答
全体		1271	325	273	607	66
		100.0	25.6	21.5	47.8	5.2
性別×年齢	男性	543	132	127	267	17
		100.0	24.3	23.4	49.2	3.1
	男性-18~19歳	5	1	2	2	-
		100.0	20.0	40.0	40.0	-
	男性-20~29歳	39	8	10	21	-
		100.0	20.5	25.6	53.8	-
	男性-30~39歳	56	19	16	20	1
		100.0	33.9	28.6	35.7	1.8
	男性-40~49歳	83	25	19	38	1
		100.0	30.1	22.9	45.8	1.2
	男性-50~59歳	95	13	23	58	1
		100.0	13.7	24.2	61.1	1.1
	男性-60~69歳	150	29	39	77	5
		100.0	19.3	26.0	51.3	3.3
	男性-70歳以上	115	37	18	51	9
		100.0	32.2	15.7	44.3	7.8
女性	701	187	143	328	43	
	100.0	26.7	20.4	46.8	6.1	
女性-18~19歳	8	3	1	4	-	
	100.0	37.5	12.5	50.0	-	
女性-20~29歳	46	12	14	20	-	
	100.0	26.1	30.4	43.5	-	
女性-30~39歳	81	17	19	44	1	
	100.0	21.0	23.5	54.3	1.2	
女性-40~49歳	124	30	36	56	2	
	100.0	24.2	29.0	45.2	1.6	
女性-50~59歳	112	18	25	66	3	
	100.0	16.1	22.3	58.9	2.7	
女性-60~69歳	177	50	29	86	12	
	100.0	28.2	16.4	48.6	6.8	
女性-70歳以上	153	57	19	52	25	
	100.0	37.3	12.4	34.0	16.3	
全体	1271	325	273	607	66	
	100.0	25.6	21.5	47.8	5.2	
居住地	青梅地区	119	33	32	50	4
		100.0	27.7	26.9	42.0	3.4
	長瀬地区	187	51	43	80	13
		100.0	27.3	23.0	42.8	7.0
	大門地区	177	48	40	80	9
		100.0	27.1	22.6	45.2	5.1
	梅郷地区	108	22	23	55	8
		100.0	20.4	21.3	50.9	7.4
	沢井地区	34	4	7	23	-
		100.0	11.8	20.6	67.6	-
	小曾木地区	30	7	4	18	1
		100.0	23.3	13.3	60.0	3.3
	成木地区	17	3	4	9	1
		100.0	17.6	23.5	52.9	5.9
	東青梅地区	155	38	28	82	7
		100.0	24.5	18.1	52.9	4.5
新町地区	181	43	38	96	4	
	100.0	23.8	21.0	53.0	2.2	
河辺地区	140	42	30	60	8	
	100.0	30.0	21.4	42.9	5.7	
今井地区	99	29	22	42	6	
	100.0	29.3	22.2	42.4	6.1	

市役所に対する印象について 問44 市役所の印象
仕事が正確である

	調査数	そう思う	そう思わない	どちらともいえない	無回答
全体	1271	495	139	561	76
	100.0	38.9	10.9	44.1	6.0
性別×年齢					
男性	543	211	64	249	19
	100.0	38.9	11.8	45.9	3.5
男性-18~19歳	5	1	2	2	-
	100.0	20.0	40.0	40.0	-
男性-20~29歳	39	18	4	17	-
	100.0	46.2	10.3	43.6	-
男性-30~39歳	56	25	12	18	1
	100.0	44.6	21.4	32.1	1.8
男性-40~49歳	83	41	5	36	1
	100.0	49.4	6.0	43.4	1.2
男性-50~59歳	95	32	10	52	1
	100.0	33.7	10.5	54.7	1.1
男性-60~69歳	150	48	20	77	5
	100.0	32.0	13.3	51.3	3.3
男性-70歳以上	115	46	11	47	11
	100.0	40.0	9.6	40.9	9.6
女性	701	277	72	300	52
	100.0	39.5	10.3	42.8	7.4
女性-18~19歳	8	4	1	3	-
	100.0	50.0	12.5	37.5	-
女性-20~29歳	46	17	7	22	-
	100.0	37.0	15.2	47.8	-
女性-30~39歳	81	25	10	45	1
	100.0	30.9	12.3	55.6	1.2
女性-40~49歳	124	48	18	55	3
	100.0	38.7	14.5	44.4	2.4
女性-50~59歳	112	33	13	62	4
	100.0	29.5	11.6	55.4	3.6
女性-60~69歳	177	71	16	77	13
	100.0	40.1	9.0	43.5	7.3
女性-70歳以上	153	79	7	36	31
	100.0	51.6	4.6	23.5	20.3
全体	1271	495	139	561	76
	100.0	38.9	10.9	44.1	6.0
居住地					
青梅地区	119	52	16	46	5
	100.0	43.7	13.4	38.7	4.2
長瀬地区	187	71	22	80	14
	100.0	38.0	11.8	42.8	7.5
大門地区	177	72	17	75	13
	100.0	40.7	9.6	42.4	7.3
梅郷地区	108	40	13	47	8
	100.0	37.0	12.0	43.5	7.4
沢井地区	34	8	4	22	-
	100.0	23.5	11.8	64.7	-
小曾木地区	30	11	3	15	1
	100.0	36.7	10.0	50.0	3.3
成木地区	17	6	1	9	1
	100.0	35.3	5.9	52.9	5.9
東青梅地区	155	54	18	73	10
	100.0	34.8	11.6	47.1	6.5
新町地区	181	71	22	83	5
	100.0	39.2	12.2	45.9	2.8
河辺地区	140	61	11	59	9
	100.0	43.6	7.9	42.1	6.4
今井地区	99	43	10	40	6
	100.0	43.4	10.1	40.4	6.1

市役所に対する印象について 問44 市役所の印象
部署回士の連携ができています

	調査数	そう思う	そう思わない	どちらともいえない	無回答
全体	1271	233	262	706	70
	100.0	18.3	20.6	55.5	5.5
性別×年齢					
男性	543	86	125	316	16
	100.0	15.8	23.0	58.2	2.9
男性-18~19歳	5	-	2	3	-
	100.0	-	40.0	60.0	-
男性-20~29歳	39	7	8	24	-
	100.0	17.9	20.5	61.5	-
男性-30~39歳	56	10	17	28	1
	100.0	17.9	30.4	50.0	1.8
男性-40~49歳	83	16	14	52	1
	100.0	19.3	16.9	62.7	1.2
男性-50~59歳	95	9	21	64	1
	100.0	9.5	22.1	67.4	1.1
男性-60~69歳	150	16	40	90	4
	100.0	10.7	26.7	60.0	2.7
男性-70歳以上	115	28	23	55	9
	100.0	24.3	20.0	47.8	7.8
女性	701	141	135	376	49
	100.0	20.1	19.3	53.6	7.0
女性-18~19歳	8	-	1	7	-
	100.0	-	12.5	87.5	-
女性-20~29歳	46	7	10	29	-
	100.0	15.2	21.7	63.0	-
女性-30~39歳	81	13	19	47	2
	100.0	16.0	23.5	58.0	2.5
女性-40~49歳	124	17	33	71	3
	100.0	13.7	26.6	57.3	2.4
女性-50~59歳	112	12	23	74	3
	100.0	10.7	20.5	66.1	2.7
女性-60~69歳	177	40	29	95	13
	100.0	22.6	16.4	53.7	7.3
女性-70歳以上	153	52	20	53	28
	100.0	34.0	13.1	34.6	18.3
全体	1271	233	262	706	70
	100.0	18.3	20.6	55.5	5.5
居住地					
青梅地区	119	19	30	64	6
	100.0	16.0	25.2	53.8	5.0
長瀬地区	187	40	37	98	12
	100.0	21.4	19.8	52.4	6.4
大門地区	177	35	38	94	10
	100.0	19.8	21.5	53.1	5.6
梅郷地区	108	18	22	60	8
	100.0	16.7	20.4	55.6	7.4
沢井地区	34	4	7	23	-
	100.0	11.8	20.6	67.6	-
小曾木地区	30	8	3	18	1
	100.0	26.7	10.0	60.0	3.3
成木地区	17	1	6	9	1
	100.0	5.9	35.3	52.9	5.9
東青梅地区	155	21	42	81	11
	100.0	13.5	27.1	52.3	7.1
新町地区	181	34	34	110	3
	100.0	18.8	18.8	60.8	1.7
河辺地区	140	26	28	78	8
	100.0	18.6	20.0	55.7	5.7
今井地区	99	22	14	57	6
	100.0	22.2	14.1	57.6	6.1

市政への参画方法について
問45 市民の意見等を取り入れるための重点的な取組

	調査数	市の審議会・委員会などにおいて、公募による市民委員を拡充していく	市民との懇談会や説明会を増やす	市政などに関する意見を取りつきの市民モニター制度を実施する	市の政策立案に際して意見を述べたパブリックコメント制度を実施する	住民自治に関する基本原則的な事項を規定した自治基本条例等を制定し、住民参加の制度を図る	まちづくりに関する議論や、計画案づくりに関するワークショップ等を実施する	まちづくりに関するリーダー、コーディネーターなどの人材の育成を進める	コミュニティ団体、ボランティアグループ、NPO、行政など、まちづくりにかかわる人たちがお互いに交流し、連携を深めるための機会を増やす	市に寄せられた意見・要望に対し、市はどのように対応しているか(対応していくか)を公表する	その他	無回答
全体	1271	49	109	115	124	36	43	28	85	571	22	89
性別×年齢	男性	543	34	58	52	54	18	19	37	217	12	32
	男性-18~19歳	5	1	-	-	2	-	1	-	1	-	-
	男性-20~29歳	39	3	3	7	7	-	4	1	4	33	2
	男性-30~39歳	100.0	7.7	7.7	2.8	17.9	-	10.3	2.6	10.3	33.3	5.1
	男性-40~49歳	83	6	4	10	3	3	3	1	6	42	1
	男性-50~59歳	95	8	8	10	15	2	4	1	8	34.7	2
	男性-60~69歳	150	9	20	15	15.8	2	1	1.1	9	69	3
	男性-70歳以上	115	3	19	10	11	4	1	4	7	38	2
	女性	701	15	49	59	68	16	22	18	47	345	10
	女性-18~19歳	8	1	1	-	-	-	-	-	2	3	-
	女性-20~29歳	46	-	3	6	8	-	1	1	3	20	1
	女性-30~39歳	81	2	6	13	9	-	4	1	2	42	1
	女性-40~49歳	124	2.5	7.4	16.0	11.1	-	4.9	1.2	2.5	51.9	1.2
	女性-50~59歳	112	4	5	14	16	1	3	2	7	56	2
	女性-60~69歳	177	2	12	8	18	5	4	9	18	86	1
	女性-70歳以上	153	3	16	6	7	9	5	5	9	66	3
全体	1271	49	109	115	124	36	43	28	85	571	22	89
居住地区	青梅地区	119	6	7	12	8	-	4	3	9	58	4
	長淵地区	187	5	5.9	10.1	6.7	-	4	3	7.6	48.7	3.4
	大門地区	177	6	19	17	17	2	6	3	8	81	3
	梅郷地区	108	2	15	8	11	6	2	1	6	44	1
	沢井地区	100.0	1.9	13.9	7.4	10.2	5.6	2.8	0.9	5.6	40.7	0.9
	小菅木地区	30	2	2	4	4	4	4	14	4	11	1
	成木地区	17	2	1	2	-	2	-	1	1	6	-
	東青梅地区	155	3	8	17	18	7	5	7	6	74	2
	新町地区	181	7	16	18	21	6	6	3	18	79	2
	河辺地区	140	9	12	10	14	3	6	4	7	59	4
	今井地区	99	2	11	5	9	1	4	1	8	51	1

情報開通について
問46 市の情報の入手方法

	調査数	市の広報紙「広報おうえん」を読んでいる	インターネットの青梅市ホームページを見ている	冊子「青梅くらしのガイド」	メール配信サービス	新聞、テレビ、ラジオ	市役所窓口	市が発行しているパンフレットやチラシ	自治会の回覧板や掲示板	その他	入手方法がない	無回答
全体	1271	1044	233	165	165	172	43	139	486	12	63	14
性別×年齢	男性	543	425	127	58	71	22	69	214	8	27	5
	男性-18~19歳	5	2	2	-	-	-	-	-	-	2	-
	男性-20~29歳	39	18	8	1	1	6	1	5	11	2	6
	男性-30~39歳	56	28	12	2	5	10	1	4	9	4	9
	男性-40~49歳	100.0	50.0	21.4	3.6	8.9	17.9	1.8	7.1	16.1	7.1	16.1
	男性-50~59歳	83	54	23	5	17	3	3	6	19	-	6.0
	男性-60~69歳	95	77	23	14	14	11	3	7	34	-	2
	男性-70歳以上	150	136	40	18	26	15	4	19	70	2	3
	女性	701	598	100	104	92	97	22	67	263	4	36
	女性-18~19歳	8	6	-	1	1	2	-	-	1	-	1
	女性-20~29歳	46	18	7	3	3	2	-	4	6	1	14
	女性-30~39歳	81	59	24	5	14	3	3	4	14	-	10
	女性-40~49歳	124	104	19	10	27	12	5	7	38	3	2
	女性-50~59歳	112	99	25	14	23	9	5	6	28	-	5
	女性-60~69歳	177	168	12	32	15	27	3	20	82	-	3
	女性-70歳以上	153	144	13	39	11	42	6	26	94	-	1
全体	1271	1044	233	165	165	172	43	139	486	12	63	14
居住地区	青梅地区	119	98	20	13	9	15	5	9	57	1	5
	長淵地区	187	152	39	27	20	30	9	26	85	2	11
	大門地区	100.0	81.3	20.9	14.4	10.7	16.0	4.8	13.9	45.5	1.1	5.9
	梅郷地区	100.0	84.3	18.5	13.0	15.7	11.1	4.6	12.0	44.4	-	3.7
	沢井地区	34	30	5	5	9	6	1	5	18	-	-
	小菅木地区	100.0	88.2	14.7	14.7	26.5	17.6	2.9	14.7	52.9	-	-
	成木地区	17	16	2	2	2	3	-	2	9	1	-
	東青梅地区	155	128	28	24	21	20	7	19	60	2	8
	新町地区	181	150	35	27	33	30	2	18	41	1	13
	河辺地区	140	107	20	16	14	17	7	13	39	3	6
	今井地区	99	79	28	11	12	12	2	8	42	2	6

情報関連について
問46-1 市の広報の読みやすさ

	調査数	読みやすいと思う	読みにくと思う	どちらとも言えない	無回答
全体	1044	666	48	318	12
	100.0	63.8	4.6	30.5	1.1
性別×年齢	425	254	22	147	2
	100.0	59.8	5.2	34.6	0.5
男性	1	1	-	-	-
	100.0	100.0	-	-	-
男性-18~19歳	18	11	1	6	-
	100.0	61.1	5.6	33.3	-
男性-20~29歳	28	18	2	8	-
	100.0	64.3	7.1	28.6	-
男性-30~39歳	54	32	2	20	-
	100.0	59.3	3.7	37.0	-
男性-40~49歳	77	42	6	29	-
	100.0	54.5	7.8	37.7	-
男性-50~59歳	136	74	5	57	-
	100.0	54.4	3.7	41.9	-
男性-60~69歳	111	76	6	27	2
	100.0	68.5	5.4	24.3	1.8
男性-70歳以上	598	400	26	164	8
	100.0	66.9	4.3	27.4	1.3
女性	6	3	1	2	-
	100.0	50.0	16.7	33.3	-
女性-18~19歳	18	13	1	4	-
	100.0	72.2	5.6	22.2	-
女性-20~29歳	59	36	4	18	1
	100.0	61.0	6.8	30.5	1.7
女性-30~39歳	104	60	6	38	-
	100.0	57.7	5.8	36.5	-
女性-40~49歳	99	64	5	30	-
	100.0	64.6	5.1	30.3	-
女性-50~59歳	168	117	5	42	4
	100.0	69.6	3.0	25.0	2.4
女性-60~69歳	144	107	4	30	3
	100.0	74.3	2.8	20.8	2.1
女性-70歳以上	1044	666	48	318	12
	100.0	63.8	4.6	30.5	1.1
居住地	98	66	5	26	1
	100.0	67.3	5.1	26.5	1.0
青梅地区	152	98	8	45	1
	100.0	64.5	5.3	29.6	0.7
長瀬地区	148	105	5	35	3
	100.0	70.9	3.4	23.6	2.0
大門地区	91	52	1	37	1
	100.0	57.1	1.1	40.7	1.1
梅郷地区	30	20	2	8	-
	100.0	66.7	6.7	26.7	-
沢井地区	27	20	-	7	-
	100.0	74.1	-	25.9	-
小曾木地区	16	9	1	6	-
	100.0	56.3	6.3	37.5	-
成木地区	128	78	5	44	1
	100.0	60.9	3.9	34.4	0.8
東青梅地区	150	93	12	45	-
	100.0	62.0	8.0	30.0	-
新町地区	107	67	6	34	-
	100.0	62.6	5.6	31.8	-
河辺地区	79	49	3	25	2
	100.0	62.0	3.8	31.6	2.5
今井地区	1044	666	48	318	12
	100.0	63.8	4.6	30.5	1.1

情報関連について
問46-1-(1) 市の広報の読みにくい理由

	調査数	文字が小さい	読みたい記事の場 所がわかりにくい	記事(文 章・内容) が簡潔で ない	用語がむ ずかしい	その他
全体	48	24	30	18	9	6
	100.0	50.0	62.5	37.5	18.8	12.5
性別×年齢	22	11	12	9	5	3
	100.0	50.0	54.5	40.9	22.7	13.6
男性	-	-	-	-	-	-
	-	-	-	-	-	-
男性-18~19歳	1	-	1	-	-	-
	100.0	-	100.0	-	-	-
男性-20~29歳	2	2	1	1	-	-
	100.0	100.0	50.0	50.0	-	-
男性-30~39歳	2	-	2	-	-	-
	100.0	-	100.0	-	-	-
男性-40~49歳	6	4	4	2	2	1
	100.0	66.7	66.7	33.3	33.3	16.7
男性-50~59歳	5	1	2	1	-	2
	100.0	20.0	40.0	20.0	-	40.0
男性-60~69歳	6	4	2	5	3	-
	100.0	66.7	33.3	83.3	50.0	-
男性-70歳以上	26	13	18	9	4	3
	100.0	50.0	69.2	34.6	15.4	11.5
女性	1	-	1	-	-	-
	100.0	-	100.0	100.0	-	-
女性-18~19歳	1	1	-	1	-	-
	100.0	100.0	-	100.0	-	-
女性-20~29歳	4	2	4	-	1	-
	100.0	50.0	100.0	-	25.0	-
女性-30~39歳	6	1	6	2	1	1
	100.0	16.7	100.0	33.3	16.7	16.7
女性-40~49歳	5	4	4	2	-	-
	100.0	80.0	80.0	40.0	-	-
女性-50~59歳	5	1	3	2	-	1
	100.0	20.0	60.0	40.0	-	20.0
女性-60~69歳	4	4	-	1	2	1
	100.0	100.0	-	25.0	50.0	25.0
女性-70歳以上	48	24	30	18	9	6
	100.0	50.0	62.5	37.5	18.8	12.5
居住地	5	2	4	1	3	-
	100.0	40.0	80.0	20.0	60.0	-
青梅地区	8	3	5	3	-	-
	100.0	37.5	62.5	37.5	-	-
長瀬地区	5	2	5	2	1	-
	100.0	40.0	100.0	40.0	20.0	-
大門地区	1	1	-	1	-	-
	100.0	100.0	-	100.0	-	-
梅郷地区	2	1	1	1	-	-
	100.0	50.0	50.0	50.0	-	-
沢井地区	-	-	-	-	-	-
	-	-	-	-	-	-
小曾木地区	1	-	1	-	-	1
	100.0	-	100.0	-	-	100.0
成木地区	5	2	3	2	-	1
	100.0	40.0	60.0	40.0	-	20.0
東青梅地区	12	8	7	4	3	3
	100.0	66.7	58.3	33.3	25.0	25.0
新町地区	6	4	2	3	2	1
	100.0	66.7	33.3	50.0	33.3	16.7
河辺地区	3	1	2	1	-	-
	100.0	33.3	66.7	33.3	-	-
今井地区	1044	666	48	318	12	12
	100.0	63.8	4.6	30.5	1.1	1.1

情報関連について
問46-2 市の広報の入手方法

	調査数	新聞折り込み	戸別配布を申し込んでいる	駅、スーパー、コンビニなどの補完場所	青梅市ホームページからの電子データ	その他	無回答
全体	1044	770	80	143	25	27	51
男性	425	331	30	46	11	11	18
男性-18~19歳	1	1	1	1	1	1	1
男性-20~29歳	18	8	1	4	1	3	3
男性-30~39歳	28	16	3	9	1	1	1
男性-40~49歳	54	37	6	7	1	1	3
男性-50~59歳	77	59	4	12	3	1	3
男性-60~69歳	136	114	8	8	6	4	5
男性-70歳以上	111	97	7	6	1	2	3
女性	598	423	49	94	13	16	31
女性-18~19歳	6	4	1	1	1	1	1
女性-20~29歳	18	11	1	3	1	2	2
女性-30~39歳	59	28	13	15	2	3	2
女性-40~49歳	104	68	10	27	3	1	3
女性-50~59歳	99	69	5	17	5	4	4
女性-60~69歳	168	124	13	21	1	4	11
女性-70歳以上	144	119	8	10	2	2	8
全体	1044	770	80	143	25	27	51
青梅地区	98	73	8	12	1	2	7
長淵地区	152	114	5	27	6	5	7
大門地区	148	107	12	23	4	1	8
梅郷地区	91	68	8	16	3	1	2
沢井地区	30	23	3	4	1	1	2
小曾木地区	27	19	2	1	2	4	4
成木地区	16	16	1	1	1	1	1
東青梅地区	128	95	11	17	2	4	3
新町地区	150	109	14	21	4	4	5
河辺地区	107	74	12	15	3	3	4
今井地区	79	58	4	7	2	5	6

情報関連について
問46-3 市の広報を読む程度

	調査数	大体全部読んでいます	関心のあるところだけ読んでいます	ざっと目を通す程度に読んでいます	無回答
全体	1044	417	309	280	38
男性	425	165	132	113	15
男性-18~19歳	1	1	1	1	1
男性-20~29歳	18	2	6	8	2
男性-30~39歳	28	8	7	12	1
男性-40~49歳	54	17	19	15	3
男性-50~59歳	77	19	36	19	3
男性-60~69歳	136	56	35	42	3
男性-70歳以上	111	62	29	17	3
女性	598	246	171	160	21
女性-18~19歳	6	1	2	2	1
女性-20~29歳	18	3	5	8	2
女性-30~39歳	59	20	24	14	1
女性-40~49歳	104	34	41	27	2
女性-50~59歳	99	28	32	36	3
女性-60~69歳	168	87	31	43	7
女性-70歳以上	144	73	36	30	5
全体	1044	417	309	280	38
青梅地区	98	45	24	24	5
長淵地区	152	55	47	45	5
大門地区	148	52	53	37	6
梅郷地区	91	28	28	32	3
沢井地区	30	11	5	12	2
小曾木地区	27	7	8	9	3
成木地区	16	10	4	2	1
東青梅地区	128	56	39	31	2
新町地区	150	64	40	44	2
河辺地区	107	49	30	25	3
今井地区	79	35	26	13	5

情報関連について
問46-4 市のホームページについて

	調査数	見やすいと思う	見にくいと思う	どちらともいえない	無回答
全体	233	72	34	115	12
	100.0	30.9	14.6	49.4	5.2
男性	127	35	17	67	8
	100.0	27.6	13.4	52.8	6.3
男性-18~19歳	2	-	-	2	-
	100.0	-	-	100.0	-
男性-20~29歳	8	4	1	2	1
	100.0	50.0	12.5	25.0	12.5
男性-30~39歳	12	2	2	7	1
	100.0	16.7	16.7	58.3	8.3
男性-40~49歳	23	7	1	14	1
	100.0	30.4	4.3	60.9	4.3
男性-50~59歳	23	9	3	11	-
	100.0	39.1	13.0	47.8	-
男性-60~69歳	40	9	8	20	3
	100.0	22.5	20.0	50.0	7.5
男性-70歳以上	19	4	2	11	2
	100.0	21.1	10.5	57.9	10.5
女性	100	35	15	46	4
	100.0	35.0	15.0	46.0	4.0
女性-18~19歳	-	-	-	-	-
	-	-	-	-	-
女性-20~29歳	7	3	2	2	-
	100.0	42.9	28.6	28.6	-
女性-30~39歳	24	9	6	9	-
	100.0	37.5	25.0	37.5	-
女性-40~49歳	19	7	1	10	1
	100.0	36.8	5.3	52.6	5.3
女性-50~59歳	25	3	3	19	-
	100.0	12.0	12.0	76.0	-
女性-60~69歳	12	7	1	3	1
	100.0	58.3	8.3	25.0	8.3
女性-70歳以上	13	6	2	3	2
	100.0	46.2	15.4	23.1	15.4
全体	233	72	34	115	12
	100.0	30.9	14.6	49.4	5.2
青梅地区	20	6	5	9	-
	100.0	30.0	25.0	45.0	-
長瀬地区	39	9	5	21	4
	100.0	23.1	12.8	53.8	10.3
大門地区	28	10	3	13	2
	100.0	35.7	10.7	46.4	7.1
梅郷地区	20	8	2	10	-
	100.0	40.0	10.0	50.0	-
沢井地区	5	2	-	2	1
	100.0	40.0	-	40.0	20.0
小曾木地区	3	2	-	1	-
	100.0	66.7	-	33.3	-
成木地区	2	1	1	-	-
	100.0	50.0	50.0	-	-
東青梅地区	28	9	3	14	2
	100.0	32.1	10.7	50.0	7.1
新町地区	35	9	5	19	2
	100.0	25.7	14.3	54.3	5.7
河辺地区	20	5	4	11	-
	100.0	25.0	20.0	55.0	-
今井地区	28	9	5	13	1
	100.0	32.1	17.9	46.4	3.6

情報関連について
問46-5 市のホームページで充実してほしい項目

	調査数	市の施策や事業の紹介	市が今後行う計画の紹介	電子申請	市議会の情報	市内の公共施設の案内や紹介	診療所・病院の案内や紹介	防災情報	調査・統計資料の情報	市内の観光情報	生涯学習情報(講座、イベント等)	スポーツの情報	健康・福祉の情報	家庭教育・育児の情報	各種相談の情報	ボランティア活動の情報	サークル・グループの情報	その他	無回答
全体	233	63	75	46	29	61	78	64	17	51	48	26	67	31	38	16	25	13	35
	100.0	27.0	32.2	19.7	12.4	26.2	33.5	27.5	7.3	21.9	20.6	11.2	28.8	13.3	16.3	6.9	10.7	5.6	15.0
男性	127	36	43	25	22	28	33	32	13	25	25	19	32	10	18	11	14	7	23
	100.0	28.3	33.9	19.7	17.3	22.0	26.0	25.2	10.2	19.7	19.7	15.0	25.2	7.9	14.2	8.7	11.0	5.5	18.1
男性-18~19歳	2	-	-	-	-	-	-	-	-	-	-	-	-	-	-	-	-	-	-
	100.0	-	-	-	-	-	-	-	-	-	-	-	-	-	-	-	-	-	-
男性-20~29歳	8	1	-	2	-	1	2	2	-	-	-	2	-	1	-	1	-	-	2
	100.0	12.5	-	25.0	-	12.5	25.0	25.0	-	-	-	25.0	-	12.5	-	12.5	-	-	25.0
男性-30~39歳	12	4	4	4	-	3	3	2	2	2	3	3	4	2	2	1	1	-	4
	100.0	33.3	33.3	33.3	-	25.0	25.0	16.7	16.7	16.7	25.0	25.0	33.3	16.7	16.7	8.3	8.3	-	33.3
男性-40~49歳	23	3	6	8	2	6	4	5	-	6	3	5	4	2	2	2	2	3	4
	100.0	13.0	26.1	34.8	8.7	26.1	17.4	21.7	-	26.1	13.0	21.7	17.4	8.7	8.7	8.7	8.7	13.0	17.4
男性-50~59歳	23	8	10	4	3	6	8	7	1	7	6	2	4	7	2	2	1	2	-
	100.0	34.8	43.5	17.4	13.0	26.1	34.8	30.4	4.3	30.4	26.1	8.7	17.4	-	30.4	8.7	4.3	8.7	-
男性-60~69歳	40	15	16	7	14	12	13	14	7	8	10	5	15	3	5	5	8	2	4
	100.0	37.5	40.0	17.5	35.0	30.0	32.5	35.0	17.5	20.0	25.0	12.5	37.5	7.5	12.5	12.5	20.0	5.0	10.0
男性-70歳以上	19	5	7	-	3	-	3	2	3	2	3	1	4	-	2	-	1	-	9
	100.0	26.3	36.8	-	15.8	-	15.8	10.5	15.8	10.5	15.8	5.3	21.1	-	10.5	-	5.3	-	47.4
女性	100	28	30	21	7	31	43	30	4	25	22	7	32	21	20	4	11	5	12
	100.0	28.0	30.0	21.0	7.0	31.0	43.0	30.0	4.0	25.0	22.0	7.0	32.0	21.0	20.0	4.0	11.0	5.0	12.0
女性-18~19歳	-	-	-	-	-	-	-	-	-	-	-	-	-	-	-	-	-	-	-
	-	-	-	-	-	-	-	-	-	-	-	-	-	-	-	-	-	-	-
女性-20~29歳	7	2	2	2	-	-	2	2	-	2	1	-	1	3	-	-	-	-	1
	100.0	28.6	28.6	-	-	-	28.6	28.6	-	28.6	14.3	-	14.3	42.9	-	-	-	-	14.3
女性-30~39歳	24	5	10	8	-	10	12	11	2	8	7	2	8	11	7	-	-	1	2
	100.0	20.8	41.7	33.3	-	41.7	50.0	45.8	8.3	33.3	29.2	8.3	33.3	45.8	29.2	-	-	4.2	4.2
女性-40~49歳	25	2	2	19	2	6	8	5	-	4	3	2	7	3	-	-	1	2	2
	100.0	10.5	10.5	15.8	-	31.6	42.1	26.3	-	21.1	15.8	10.5	36.8	15.8	-	-	5.3	10.5	10.5
女性-50~59歳	25	8	8	5	1	9	14	7	1	6	6	2	9	2	5	2	4	2	1
	100.0	32.0	32.0	20.0	4.0	36.0	56.0	28.0	4.0	24.0	24.0	8.0	36.0	8.0	20.0	8.0	16.0	8.0	4.0
女性-60~69歳	12	4	5	4	3	2	2	4	-	2	2	-	3	-	3	1	2	-	1
	100.0	33.3	41.7	33.3	25.0	16.7	16.7	33.3	-	16.7	16.7	-	25.0	-	25.0	8.3	16.7	-	8.3
女性-70歳以上	13	4	3	1	3	4	5	1	1	3	3	1	4	2	2	1	3	-	5
	100.0	30.8	23.1	7.7	23.1	30.8	38.5	7.7	7.7	23.1	23.1	7.7	30.8	15.4	15.4	7.7	23.1	-	38.5
全体	233	63	75	46	29	61	78	64	17	51	48	26	67	31	38	16	25	13	35
	100.0	27.0	32.2	19.7	12.4	26.2	33.5	27.5	7.3	21.9	20.6	11.2	28.8	13.3	16.3	6.9	10.7	5.6	15.0
青梅地区	20	7	4	6	2	6	6	5	4	5	1	-	6	2	1	-	-	2	5
	100.0	35.0	20.0	30.0	10.0	30.0	30.0	25.0	20.0	25.0	5.0	-	30.0	10.0	5.0	-	-	10.0	25.0
長瀬地区	39	11	15	8	9	12	16	9	5	8	7	4	10	3	6	2	4	1	6
	100.0	28.2	38.5	20.5	23.1	30.8	41.0	23.1	12.8	20.5	17.9	10.3	25.6	7.7	15.4	5.1	10.3	2.6	15.4
大門地区	28	7	10	4	2	10	14	8	1	9	6	6	11	9	9	3	2	2	2
	100.0	25.0	35.7	14.3	7.1	35.7	50.0	28.6	3.6	32.1	21.4	21.4	39.3	32.1	32.1	3.6	10.7	7.1	7.1
梅郷地区	20	5	8	3	1	3	4	5	-	6	4	4	5	2	2	3	4	3	3
	100.0	25.0	40.0	15.0	5.0	15.0	20.0	25.0	-	30.0	20.0	20.0	25.0	10.0	10.0	15.0	20.0	15.0	15.0
沢井地区	5	1	1	1	-	1	2	2	-	1	2	-	1	-	1	-	-	-	-
	100.0	20.0	20.0	20.0	-	20.0	40.0	40.0	-	20.0	40.0	-	20.0	-	20.0	-	-	-	20.0
小曾木地区	3	1	1	1	-	1	2	-	-	-	-	-	-	-	-	-	-	-	-
	100.0	33.3	33.3	33.3	-	33.3	66.7	-	-	-	-	-	-	-	-	-	-	-	-
成木地区	2	1	1	1	-	1	1	-	1	-	-	-	1	-	1	-	-	-	-
	100.0	50.0	50.0	-	50.0	50.0	-	50.0	-	-	-	-	50.0	-	50.0	-	-	-	-
東青梅地区	28	8	9	2	4	6	7	6	-	4	7	2	3	-	2	1	3	1	7
	100.0	28.6	32.1	7.1	14.3	21.4	25.0	21.4	-	14.3	25.0	7.1</							

情報関連について
問47 インターネットの接続機器

	調査数	パソコン	タブレット	スマートフォン	従来型の携帯電話	ゲーム機、テレビ	その他	自宅でのインターネットは利用していない	無回答	
全体	1271 100.0	669 52.6	195 15.3	556 43.7	59 4.6	51 4.0	2 0.2	126 9.9	286 22.5	
性別×年齢	男性	543 100.0	335 61.7	97 18.5	241 44.4	26 4.8	27 5.0	1 0.2	49 9.0	96 17.7
	男性-18~19歳	5 100.0	4 80.0	2 40.0	1 100.0	-	20.0	-	-	-
	男性-20~29歳	39 100.0	29 74.4	9 23.1	32 82.1	-	9 23.1	-	1 2.6	2 5.1
	男性-30~39歳	56 100.0	42 75.0	22 39.3	48 85.7	1 1.8	7 12.5	-	1 1.8	1 1.8
	男性-40~49歳	83 100.0	61 72.5	24 28.9	57 68.7	5 6.0	6 7.2	-	6 7.2	5 6.0
	男性-50~59歳	95 100.0	70 73.7	16 16.8	49 51.6	7 7.4	2 2.1	1 1.1	5 5.3	9 9.5
	男性-60~69歳	150 100.0	93 62.0	19 12.7	45 30.0	6 4.0	1 0.7	-	12 8.0	33 22.0
	男性-70歳以上	115 100.0	36 31.3	5 4.3	5 4.3	7 6.1	1 0.9	-	24 20.9	46 40.0
	女性	701 100.0	328 46.8	95 13.6	308 43.9	33 4.7	22 3.1	1 0.1	71 10.1	178 25.4
	女性-18~19歳	8 100.0	7 87.5	1 12.5	7 87.5	-	-	-	-	-
	女性-20~29歳	46 100.0	24 52.2	9 19.6	41 89.1	-	-	-	-	3 6.5
	女性-30~39歳	100.0	52.2	19.6	89.1	5	6	-	4	1
	女性-40~49歳	124 100.0	81 65.3	30 24.2	85 68.5	4 3.2	7 5.6	1 0.8	9 7.3	8 6.5
	女性-50~59歳	112 100.0	76 67.9	22 19.6	69 61.6	7 6.3	5 4.5	-	4 3.6	12 10.7
	女性-60~69歳	177 100.0	67 37.9	8 4.5	37 20.9	9 5.1	3 1.7	-	28 15.8	62 35.0
	女性-70歳以上	153 100.0	27 17.6	3 2.0	4 2.6	8 5.2	4 0.7	-	26 17.0	32 60.1
全体	1271 100.0	669 52.6	195 15.3	556 43.7	59 4.6	51 4.0	2 0.2	126 9.9	286 22.5	
居住地	青梅地区	119 100.0	65 54.6	19 16.0	58 48.7	5 4.2	5 4.2	-	10 8.4	27 22.7
	長瀬地区	187 100.0	101 54.0	17 9.1	76 40.6	8 4.3	6 3.2	1 0.5	21 11.2	42 22.5
	大門地区	177 100.0	89 50.3	32 18.1	87 49.2	8 4.5	7 4.0	-	14 7.9	42 23.7
	梅郷地区	108 100.0	55 50.9	15 13.9	46 42.6	4 3.7	1 0.9	-	8 7.4	27 25.0
	沢井地区	34 100.0	16 47.1	4 11.8	15 44.1	2 5.9	2 5.9	-	6 17.6	7 20.6
	小曾木地区	30 100.0	14 46.7	1 3.3	9 30.0	2 6.7	3 10.0	-	7 23.3	6 20.0
	成木地区	17 100.0	7 41.2	1 5.9	6 35.3	-	1 5.9	-	1 5.9	7 41.2
	東青梅地区	155 100.0	86 55.5	21 13.5	62 40.0	7 4.5	4 2.6	-	15 9.7	32 20.6
	新町地区	181 100.0	108 59.7	38 21.0	94 51.9	6 3.3	4 2.2	1 0.6	9 5.0	32 17.7
	河辺地区	140 100.0	77 55.0	25 17.9	58 41.4	10 7.1	8 5.7	-	16 11.4	30 21.4
	今井地区	99 100.0	45 45.5	20 20.2	38 38.4	7 7.1	8 8.1	-	14 14.1	24 24.2

情報関連について
問48 外出先でのインターネットの接続端末と機器

	調査数	パソコンを使用(モバイル等を使用し接続)	パソコンを使用(公衆無線LANを利用し接続)	パソコンを使用(その他の方法による接続)	タブレットを使用(タブレットから直接もしくはモバイルルータ等を使用し接続)	タブレットを使用(公衆無線LANを利用し接続)	タブレットを使用(その他の方法による接続)	スマートフォンを使用(スマートフォンから直接もしくはモバイルルータ等を使用し接続)	スマートフォンを使用(公衆無線LANを利用し接続)	スマートフォンを使用(その他の方法による接続)	従来型の携帯電話を使用(携帯電話から直接もしくはモバイルルータ等を使用し接続)	従来型の携帯電話を使用(公衆無線LANを利用し接続)	従来型の携帯電話を使用(その他の方法による接続)	その他の機器を使用	外出先でインターネットは利用していない	無回答	
全体	1271 100.0	67 5.3	31 2.4	14 1.1	54 4.2	24 1.9	7 0.6	517 40.7	134 10.5	38 3.0	51 4.0	2 0.2	12 0.9	1 0.1	242 19.0	338 26.6	
性別×年齢	男性	543 100.0	38 7.0	22 4.1	18 3.3	53 9.8	29 5.3	7 1.3	429 78.8	125 23.0	35 6.4	42 7.7	2 0.4	9 1.6	2 0.4	204 37.6	208 38.3
	男性-18~19歳	5 100.0	-	-	-	-	-	-	4 80.0	2 40.0	-	-	-	-	-	-	-
	男性-20~29歳	39 100.0	3 7.7	10 25.6	1 2.6	3 7.7	-	-	33 84.6	16 41.0	-	-	-	-	-	2 5.1	1 2.6
	男性-30~39歳	56 100.0	9 16.1	4 7.1	3 5.4	4 7.1	4 7.1	2 3.6	40 71.4	12 21.4	3 5.4	-	-	-	-	12.5 22.5	3.6 6.5
	男性-40~49歳	83 100.0	5 6.0	2 2.4	2 2.4	8 9.6	2 2.4	1 1.2	59 71.1	18 21.7	4 4.8	5 6.0	-	-	-	8 9.6	5 6.0
	男性-50~59歳	95 100.0	10 10.5	2 2.1	-	7 7.4	2 2.1	-	52 54.6	14 14.7	3 3.2	7 7.4	-	1 1.1	1 1.1	17 17.8	10 10.5
	男性-60~69歳	150 100.0	7 4.7	3 2.0	3 2.0	6 4.0	7 4.7	1 0.7	61 27.3	12 4.0	6 5.3	7 4.7	1 0.7	1 0.7	-	40 26.7	36 24.0
	男性-70歳以上	115 100.0	4 3.5	3 2.6	1 0.9	1 0.9	1 0.9	1 0.9	6 5.2	-	-	4 3.5	-	3 2.6	-	37 32.2	59 51.3
	女性	701 100.0	28 4.0	9 1.3	6 0.6	23 3.3	8 1.1	3 0.4	278 39.7	66 9.4	19 2.7	28 4.0	1 0.1	7 1.0	-	125 17.8	211 30.1
	女性-18~19歳	8 100.0	1 12.5	-	-	-	-	-	7 87.5	1 12.5	2 25.0	-	-	-	-	12.5 15.6	-
	女性-20~29歳	46 100.0	2 4.3	2 4.3	1 2.2	2 4.3	2 4.3	2 4.3	36 78.3	13 28.3	2 4.3	2 4.3	-	-	-	-	3 6.5
	女性-30~39歳	81 100.0	1 1.2	1 1.2	-	4 4.9	3 3.7	1 1.2	65 80.2	13 16.0	1 1.2	3 3.7	-	-	-	6 7.4	1 1.2
	女性-40~49歳	124 100.0	10 8.1	3 2.4	1 0.8	8 6.5	3 2.4	-	76 61.3	21 16.9	7 5.6	6 4.8	1 0.8	-	-	16 12.9	10 8.1
	女性-50~59歳	112 100.0	8 7.1	2 1.8	1 0.9	6 5.4	4 3.7	1 0.9	82 73.2	12 10.7	5 4.5	8 7.1	-	1 0.9	-	17 15.2	13 11.6
	女性-60~69歳	177 100.0	6 3.4	1 0.6	1 0.6	4 2.3	-	-	27 15.3	4 2.3	2 1.1	8 4.5	-	3 1.7	-	55 31.1	74 41.8
	女性-70歳以上	153 100.0	1 0.7	-	-	1 0.7	-	-	6 3.9	2 1.3	-	2 1.3	-	3 2.0	-	30 19.6	110 71.9
全体	1271 100.0	67 5.3	31 2.4	14 1.1	54 4.2	24 1.9	7 0.6	517 40.7	134 10.5	38 3.0	51 4.0	2 0.2	12 0.9	1 0.1	242 19.0	338 26.6	
居住地	青梅地区	119 100.0	7 5.9	3 2.5	1 0.8	4 3.4	2 1.7	53 44.5	13 10.9	2 1.7	4 3.4	1 0.8	1 0.8	-	20 16.8	29 24.4	
	長瀬地区	187 100.0	6 3.2	3 1.6	3 1.6	5 2.7	2 1.1	67 35.8	25 13.4	3 1.6	4 2.1	-	1 0.5	1 0.5	42 22.5	51 27.3	
	大門地区	177 100.0	11 6.2	2 1.1	2 1.1	8 4.5	3 1.7	1 0.6	75 42.4	20 11.3	6 3.4	7 4.0	-	-	27 15.3	49 27.7	
	梅郷地区	108 100.0	6 5.6	2 1.9	1 0.9	5 4.6	2 1.7	5 3.7	12 11.1	4 3.6	6 5.6	-	-	-	21 19.4	33 30.6	
	沢井地区	34 100.0	4 11.8	2 5.9	1 2.9	2 5.9	1 2.9	-	15 44.1	5 14.7	1 2.9	3 8.8	-	1 2.9	-	8 23.5	6 17.6
	小曾木地区	30 100.0	3 10.0	1 3.3	-	1 3.3	-	-	7 23.3	2 6.7	2 6.7	2 6.7	-	3 3.3	-	8 26.7	9 30.0
	成木地区	17 100.0	1 5.9	-	-	1 5.9	-	-	1 4.2	1 5.9	-	-	-	-	-	-	9 52.9
	東青梅地区	155 100.0	8 5.2	6 3.9	-	9 5.8	2 2.6	-	63 40.6	10 6.5	4 2.6	7 4.5	1 0.6	5 3.2	-	33 21.3	39 25.2
	新町地区	181 100.0	8 4.4	6 3.3	3 1.7	5 2.8	2 1.1	1 0.7	88 48.6	27 14.9	8 4.4	9 5.0	-	1 0.6	-	31 17.1	36 19.9
	河辺地区	140 100.0	5 3.6	1 0.7	-	6 4.3	2 1.4	-	61 43.6	9 6.4	3 2.1	5 3.6	-	1 0.7	-	27 19.3	37 26.4
	今井地区	99 100.0	2 2.0	2 2.0	2 2.0	5 5.1	5 5.1	-	39 39.4	10 10.1	1 1.0	4 4.0	-	1 1.0	-	20 20.2	28 28.3

情報関連について
問49 インターネットを利用する目的

	調査数	情報の検索・情報の収集	買い物、チケット予約、金融サービス	電子メールによる情報連絡	オンラインゲームや映画の視聴などの娯楽	ソーシャル・ネットワーク・サービス(SNS)の利用(ツイッター、フェイスブック、ラインなど)	ホームページやブログの開設・更新	電子政府、電子自治体の利用	通信教育の受講	在宅勤務	その他	無回答	
全体	882 100.0	770 87.3	409 46.4	385 43.7	183 20.7	291 33.0	45 5.1	16 1.8	19 2.2	11 1.2	6 0.7	69 7.8	
性別×年齢	男性	408 100.0	364 89.2	181 44.4	175 42.9	87 21.3	110 27.0	15 3.7	11 2.7	9 2.2	7 1.7	3 0.7	28 6.9
	男性-18~19歳	5 100.0	5 100.0	3 60.0	-	0 0.0	3 60.0	-	-	-	-	-	-
	男性-20~29歳	37 100.0	31 83.8	21 56.8	17 45.9	25 67.6	24 64.9	4 10.8	1 2.7	-	-	-	-
	男性-30~39歳	54 100.0	51 94.4	26 48.1	16 29.6	24 44.4	26 48.1	3 5.6	1 1.9	3 5.6	-	-	3 5.6
	男性-40~49歳	74 100.0	72 97.3	36 48.6	34 45.9	15 20.3	19 25.7	6 8.1	2 2.7	4 5.4	2 2.7	-	1 1.4
	男性-50~59歳	82 100.0	75 91.5	41 50.0	40 48.8	5 6.1	21 25.6	1 1.2	1 1.2	-	2 2.4	1 1.2	4 4.9
	男性-60~69歳	108 100.0	93 86.1	42 38.9	47 43.5	10 9.3	15 13.9	1 0.9	4 3.7	2 1.9	2 1.9	1 0.9	10 9.3
	男性-70歳以上	48 100.0	37 77.1	12 25.0	21 43.8	5 10.4	2 4.2	-	2 4.2	-	1 2.1	1 2.1	10 20.8
	女性	465 100.0	398 85.6	224 48.2	205 44.1	93 20.0	177 38.1	29 6.2	10 2.2	5 1.1	3 0.6	3 0.6	40 8.6
	女性-18~19歳	8 100.0	7 87.5	2 25.0	1 12.5	2 25.0	3 37.5	-	-	1 12.5	-	-	-
	女性-20~29歳	43 100.0	36 83.7	24 55.8	14 32.6	15 34.9	34 79.1	5 11.6	-	-	-	1 2.3	1 2.3
	女性-30~39歳	77 100.0	72 93.5	50 64.9	46 59.7	28 36.4	47 61.0	6 7.8	1 1.3	3 3.9	-	-	1 1.3
	女性-40~49歳	110 100.0	100 90.9	60 54.5	55 50.0	25 22.7	53 48.2	5 4.5	-	5 4.5	2 1.8	-	5 4.5
	女性-50~59歳	97 100.0	95 97.9	50 51.5	53 54.6	17 17.5	26 26.8	9 9.3	3 3.1	-	1 1.0	1 1.0	1 1.0
	女性-60~69歳	90 100.0	66 73.3	31 34.4	26 28.9	4 4.4	13 14.4	1 1.1	1 1.1	-	-	-	17 18.9
	女性-70歳以上	40 100.0	22 55.0	7 17.5	10 25.0	2 5.0	1 2.5	1 2.5	-	1 2.5	-	-	15 37.5
全体	882 100.0	770 87.3	409 46.4	385 43.7	183 20.7	291 33.0	45 5.1	16 1.8	19 2.2	11 1.2	6 0.7	69 7.8	
居住地区	青梅地区	82 100.0	71 86.6	37 45.1	45 54.9	12 14.6	30 36.6	4 4.9	3 3.7	2 2.4	1 1.2	-	6 7.3
	長瀬地区	127 100.0	108 85.0	60 47.2	52 40.9	27 21.3	39 30.7	10 7.9	2 1.6	1 0.8	1 0.8	1 0.8	13 10.2
	大門地区	123 100.0	108 87.8	57 46.3	55 44.7	29 23.6	43 35.0	6 4.9	1 0.8	2 1.6	2 1.6	-	6 4.9
	梅郷地区	74 100.0	64 86.5	37 50.0	25 33.8	14 18.9	21 28.4	2 2.7	-	3 4.1	-	1 1.4	7 9.5
	沢井地区	22 100.0	19 86.4	7 31.8	7 31.8	3 13.6	6 27.3	1 4.5	-	-	-	-	2 9.1
	小曾木地区	40 100.0	22 100.0	7 41.2	7 41.2	2 11.8	1 17.6	-	-	-	-	-	-
	成木地区	9 100.0	8 88.9	4 44.4	3 33.3	2 22.2	1 11.1	-	-	1 11.1	-	-	-
	東青梅地区	114 100.0	97 85.1	48 42.1	53 46.5	17 14.9	30 26.3	2 1.8	1 0.9	-	2 1.8	-	11 9.6
	新町地区	143 100.0	129 90.2	71 49.7	68 47.6	35 24.5	60 42.0	8 5.6	3 2.1	6 4.2	2 1.4	2 1.4	7 4.9
	河辺地区	98 100.0	89 90.8	47 48.0	43 43.9	22 22.4	32 32.7	8 8.2	3 3.1	3 3.1	2 2.0	1 1.0	7 7.1
	今井地区	64 100.0	52 81.3	31 48.4	22 34.4	17 26.6	22 34.4	3 4.7	3 4.7	1 1.6	-	-	8 12.5

ボートレース多摩川について
問50 ボートレース多摩川の認知度

	調査数	知っている	知らない	無回答	
全体	1271 100.0	796 62.6	432 34.0	43 3.4	
性別×年齢	男性	543 100.0	374 68.9	158 29.1	11 2.0
	男性-18~19歳	5 100.0	-	5 100.0	-
	男性-20~29歳	39 100.0	13 33.3	26 66.7	-
	男性-30~39歳	56 100.0	21 37.5	34 60.7	1 1.8
	男性-40~49歳	83 100.0	47 56.6	35 42.2	1 1.2
	男性-50~59歳	95 100.0	69 72.6	24 25.3	2 2.1
	男性-60~69歳	150 100.0	131 87.3	16 10.7	3 2.0
	男性-70歳以上	115 100.0	93 80.9	18 15.7	4 3.5
	女性	701 100.0	403 57.5	271 38.7	27 3.9
	女性-18~19歳	8 100.0	1 12.5	7 87.5	-
	女性-20~29歳	46 100.0	5 10.9	40 87.0	1 2.2
	女性-30~39歳	81 100.0	24 29.6	56 69.1	1 1.2
	女性-40~49歳	124 100.0	65 52.4	55 44.4	4 3.2
	女性-50~59歳	112 100.0	69 61.6	41 36.6	2 1.8
	女性-60~69歳	177 100.0	125 70.6	47 26.6	5 2.8
	女性-70歳以上	153 100.0	114 74.5	25 16.3	14 9.2
全体	1271 100.0	796 62.6	432 34.0	43 3.4	
居住地区	青梅地区	119 100.0	79 66.4	36 30.3	4 3.4
	長瀬地区	187 100.0	108 57.8	70 37.4	9 4.8
	大門地区	177 100.0	119 67.2	55 31.1	3 1.7
	梅郷地区	108 100.0	70 64.8	36 33.3	2 1.9
	沢井地区	34 100.0	30 88.2	4 11.8	-
	小曾木地区	30 100.0	22 73.3	8 26.7	-
	成木地区	17 100.0	15 88.2	1 5.9	1 5.9
	東青梅地区	155 100.0	97 62.6	50 32.3	8 5.2
	新町地区	181 100.0	98 54.1	76 42.0	7 3.9
	河辺地区	140 100.0	83 59.3	56 40.0	1 0.7
	今井地区	99 100.0	58 58.6	38 38.4	3 3.0

回答者の属性
F1 性別

	調査数	男性	女性	無回答		
全体	1271 100.0	543 42.7	701 55.2	27 2.1		
性別×年齢	男性	543 100.0	543 100.0	-		
	男性-18~19歳	5 100.0	5 100.0	-		
	男性-20~29歳	39 100.0	39 100.0	-		
	男性-30~39歳	56 100.0	56 100.0	-		
	男性-40~49歳	83 100.0	83 100.0	-		
	男性-50~59歳	95 100.0	95 100.0	-		
	男性-60~69歳	150 100.0	150 100.0	-		
	男性-70歳以上	115 100.0	115 100.0	-		
	女性	701 100.0	-	701 100.0		
	女性-18~19歳	8 100.0	-	8 100.0		
	女性-20~29歳	46 100.0	-	46 100.0		
	女性-30~39歳	81 100.0	-	81 100.0		
	女性-40~49歳	124 100.0	-	124 100.0		
	女性-50~59歳	112 100.0	-	112 100.0		
	女性-60~69歳	177 100.0	-	177 100.0		
	女性-70歳以上	153 100.0	-	153 100.0		
	全体	1271 100.0	543 42.7	701 55.2	27 2.1	
	居住地	青梅地区	119 100.0	45 37.8	74 62.2	-
		長瀬地区	187 100.0	86 46.0	99 52.9	2 1.1
大門地区		177 100.0	75 42.4	102 57.6	-	
梅郷地区		108 100.0	46 42.6	62 57.4	-	
沢井地区		34 100.0	15 44.1	19 55.9	-	
小曾木地区		30 100.0	13 43.3	17 56.7	-	
成木地区		17 100.0	6 35.3	11 64.7	-	
東青梅地区		155 100.0	74 47.7	80 51.6	1 0.6	
新町地区		181 100.0	78 43.1	102 56.4	1 0.6	
河辺地区		140 100.0	58 41.4	81 57.9	1 0.7	
今井地区		99 100.0	47 47.5	52 52.5	-	

回答者の属性
F2 年齢

	調査数	18~19歳(10代)	20~29歳(20代)	30~39歳(30代)	40~49歳(40代)	50~59歳(50代)	60~69歳(60代)	70歳以上	無回答		
全体	1271 100.0	13 1.0	86 6.8	138 10.9	207 16.3	207 16.3	328 25.8	270 21.2	22 1.7		
性別×年齢	男性	543 100.0	5 0.9	39 7.2	56 10.3	83 15.3	95 17.5	150 27.6	115 21.2	-	
	男性-18~19歳	5 100.0	5 100.0	-	-	-	-	-	-	-	
	男性-20~29歳	39 100.0	-	39 100.0	-	-	-	-	-	-	
	男性-30~39歳	56 100.0	-	-	56 100.0	-	-	-	-	-	
	男性-40~49歳	83 100.0	-	-	-	83 100.0	-	-	-	-	
	男性-50~59歳	95 100.0	-	-	-	-	95 100.0	-	-	-	
	男性-60~69歳	150 100.0	-	-	-	-	-	150 100.0	-	-	
	男性-70歳以上	115 100.0	-	-	-	-	-	-	115 100.0	-	
	女性	701 100.0	8 1.1	46 6.6	81 11.6	124 17.7	112 16.0	177 25.2	153 21.8	-	
	女性-18~19歳	8 100.0	8 100.0	-	-	-	-	-	-	-	
	女性-20~29歳	46 100.0	-	46 100.0	-	-	-	-	-	-	
	女性-30~39歳	81 100.0	-	-	81 100.0	-	-	-	-	-	
	女性-40~49歳	124 100.0	-	-	-	124 100.0	-	-	-	-	
	女性-50~59歳	112 100.0	-	-	-	-	112 100.0	-	-	-	
	女性-60~69歳	177 100.0	-	-	-	-	-	177 100.0	-	-	
	女性-70歳以上	153 100.0	-	-	-	-	-	-	153 100.0	-	
	全体	1271 100.0	13 1.0	86 6.8	138 10.9	207 16.3	207 16.3	328 25.8	270 21.2	22 1.7	
	居住地	青梅地区	119 100.0	2 1.7	8 6.7	10 8.4	20 16.8	26 21.8	30 25.2	23 19.3	-
		長瀬地区	187 100.0	2 1.1	16 8.6	23 12.3	20 10.7	30 16.0	51 27.3	45 24.1	-
大門地区		177 100.0	3 1.7	12 6.8	23 13.0	32 18.1	31 17.5	44 24.9	32 18.1	-	
梅郷地区		108 100.0	1 0.9	8 7.4	6 5.6	22 20.4	14 13.0	33 30.6	24 22.2	-	
沢井地区		34 100.0	-	2 5.9	4 11.8	3 8.8	6 17.6	11 32.4	8 23.5	-	
小曾木地区		30 100.0	-	1 3.3	4 13.3	2 13.3	4 6.7	2 33.3	1 36.7	-	
成木地区		17 100.0	-	-	1 5.9	3 17.6	1 5.9	5 29.4	7 41.2	-	
東青梅地区		155 100.0	-	8 5.2	17 11.0	21 13.5	27 17.4	41 26.5	41 26.5	-	
新町地区		181 100.0	-	15 8.3	32 17.7	38 21.0	30 16.6	38 21.0	28 15.5	-	
河辺地区		140 100.0	4 2.9	6 4.3	9 6.4	11 7.9	27 19.3	26 18.6	34 24.3	29 20.7	
今井地区		99 100.0	1 1.0	6 6.1	10 10.1	16 16.2	14 14.1	30 30.3	22 22.2	-	

回答者の属性
F3. 居住地区

	調査数	青梅地区	長淵地区	大門地区	梅郷地区	沢井地区	小曾木地区	成木地区	東青梅地区	新町地区	河辺地区	今井地区	無回答	
全体	1271 100.0	119 9.4	187 14.7	177 13.9	108 8.5	34 2.7	30 2.4	17 1.3	155 12.2	181 14.2	140 11.0	99 7.8	24 1.9	
性別×年齢	男性	543 100.0	45 8.3	86 15.8	75 13.8	46 8.5	15 2.8	13 2.4	6 1.1	34 13.6	78 14.4	58 10.7	47 8.7	-
	男性-18~19歳	5 100.0	1 20.0	1 20.0	-	-	-	-	-	-	-	3 60.0	-	-
	男性-20~29歳	39 100.0	3 7.7	10 25.6	7 17.9	1 2.6	2 5.1	1 2.6	-	3 7.7	6 15.4	3 7.7	3 7.7	-
	男性-30~39歳	56 100.0	3 5.4	8 14.3	9 16.1	3 5.4	2 3.6	-	1 1.8	9 16.1	15 26.8	3 5.4	3 5.4	-
	男性-40~49歳	83 100.0	5 6.0	10 12.0	13 15.7	9 10.8	-	2 2.4	1 1.2	8 9.6	15 18.1	12 14.5	8 9.6	-
	男性-50~59歳	95 100.0	12 12.6	13 13.7	14 14.7	7 7.4	3 3.2	-	-	15 15.8	13 13.7	13 13.7	5 5.3	-
	男性-60~69歳	150 100.0	10 6.7	24 16.0	23 15.3	16 10.7	5 3.3	4 2.7	2 1.3	21 14.0	18 12.0	12 8.0	15 10.0	-
	男性-70歳以上	115 100.0	11 9.6	20 17.4	29 7.8	10 8.7	3 2.6	6 5.2	2 1.7	18 15.7	11 9.6	12 10.4	13 11.3	-
	女性	701 100.0	74 10.6	99 14.1	102 14.6	62 8.8	19 2.7	17 2.4	11 1.6	80 11.4	102 14.6	81 11.6	52 7.4	2 0.3
	女性-18~19歳	8 100.0	1 12.5	1 12.5	3 37.5	1 12.5	-	-	-	-	-	1 12.5	1 12.5	-
	女性-20~29歳	46 100.0	5 10.9	6 13.0	5 10.9	7 15.2	-	2 2.2	-	5 10.9	9 19.6	5 10.9	3 6.5	-
	女性-30~39歳	81 100.0	7 8.6	15 18.5	14 17.3	3 3.7	2 2.5	1 1.2	-	7 8.6	17 21.0	8 9.8	8 8.6	-
	女性-40~49歳	124 100.0	15 12.1	10 8.1	19 15.3	13 10.5	3 2.4	2 1.6	2 1.6	13 10.5	23 18.5	15 12.1	8 6.5	1 0.8
	女性-50~59歳	112 100.0	14 12.5	17 15.2	17 15.2	7 6.3	3 2.7	3 2.8	1 0.9	12 10.7	17 15.2	13 11.6	9 8.0	-
	女性-60~69歳	115 100.0	11 11.3	20 15.3	29 11.9	10 9.6	3 3.4	6 3.4	3 1.7	20 11.3	19 10.7	22 12.4	15 8.5	1 0.6
	女性-70歳以上	153 100.0	12 7.8	23 15.0	23 15.0	14 9.2	5 3.3	5 3.3	5 3.3	23 15.0	17 11.1	17 11.1	9 5.9	-
	全体	1271 100.0	119 9.4	187 14.7	177 13.9	108 8.5	34 2.7	30 2.4	17 1.3	155 12.2	181 14.2	140 11.0	99 7.8	24 1.9
	居住地区	青梅地区	119 100.0	-	-	-	-	-	-	-	-	-	-	-
		長淵地区	187 100.0	-	-	-	-	-	-	-	-	-	-	-
		大門地区	177 100.0	-	-	-	-	-	-	-	-	-	-	-
梅郷地区		108 100.0	-	-	-	-	-	-	-	-	-	-	-	
沢井地区		34 100.0	-	-	-	-	-	-	-	-	-	-	-	
小曾木地区		30 100.0	-	-	-	-	-	-	-	-	-	-	-	
成木地区		17 100.0	-	-	-	-	-	-	-	-	-	-	-	
東青梅地区		155 100.0	-	-	-	-	-	-	-	-	-	-	-	
新町地区		181 100.0	-	-	-	-	-	-	-	-	-	-	-	
河辺地区		140 100.0	-	-	-	-	-	-	-	-	-	-	-	
今井地区		99 100.0	-	-	-	-	-	-	-	-	-	-	-	

回答者の属性
F4. 同居家族の人数

	調査数	1人	2人	3人	4人	5人以上	無回答	
全体	1271 100.0	125 9.8	424 33.4	304 23.9	239 18.8	151 11.9	28 2.2	
性別×年齢	男性	543 100.0	67 12.3	326 32.6	225 22.5	197 19.7	67 12.3	3 0.6
	男性-18~19歳	5 100.0	-	-	-	1 20.0	4 80.0	-
	男性-20~29歳	39 100.0	3 7.7	5 12.8	9 23.1	17 43.6	5 12.8	-
	男性-30~39歳	56 100.0	12 21.4	7 12.5	13 23.2	15 26.8	9 16.1	-
	男性-40~49歳	83 100.0	11 13.3	9 10.8	19 22.9	24 28.9	20 24.1	-
	男性-50~59歳	95 100.0	11 11.6	21 22.1	24 25.3	25 26.3	13 13.7	1 1.1
	男性-60~69歳	150 100.0	19 12.7	69 46.0	31 20.7	18 12.0	12 8.0	1 0.7
	男性-70歳以上	115 100.0	11 9.6	66 57.4	26 22.6	7 6.1	4 3.5	1 0.9
	女性	701 100.0	58 8.3	244 34.8	182 26.0	131 18.7	83 11.8	3 0.4
	女性-18~19歳	8 100.0	-	2 25.0	-	3 37.5	3 37.5	-
	女性-20~29歳	46 100.0	2 4.3	3 6.5	3 45.7	21 30.4	14 13.0	6 6.0
	女性-30~39歳	81 100.0	4 4.9	15 18.5	23 28.4	26 32.1	13 16.0	-
	女性-40~49歳	124 100.0	4 3.2	27 21.8	29 23.4	39 31.5	25 20.2	-
	女性-50~59歳	112 100.0	6 5.4	34 30.4	38 33.9	18 16.1	16 14.3	-
	女性-60~69歳	177 100.0	17 9.6	89 50.3	45 25.4	17 9.6	7 4.0	2 1.1
女性-70歳以上	153 100.0	25 16.3	74 48.4	26 17.0	14 9.2	13 8.5	1 0.7	
全体	1271 100.0	125 9.8	424 33.4	304 23.9	239 18.8	151 11.9	28 2.2	
居住地区	青梅地区	119 100.0	9 7.6	36 30.3	35 29.4	20 16.8	17 14.3	-
	長淵地区	187 100.0	21 11.2	67 35.8	41 21.9	35 18.7	22 11.8	1 0.5
	大門地区	177 100.0	7 4.0	55 31.1	45 25.4	41 23.2	27 15.3	2 1.1
	梅郷地区	108 100.0	10 9.3	42 38.9	23 21.3	19 17.6	14 13.0	-
	沢井地区	34 100.0	3 8.8	10 29.4	12 35.3	4 11.8	4 11.8	1 2.9
	小曾木地区	30 100.0	-	13 43.3	9 30.0	3 10.0	5 16.7	-
	成木地区	17 100.0	-	9 52.9	5 29.4	-	3 17.6	-
	東青梅地区	155 100.0	30 19.4	58 37.4	35 22.6	18 11.6	14 9.0	-
	新町地区	181 100.0	14 7.7	48 26.5	41 22.7	54 29.8	24 13.3	-
	河辺地区	140 100.0	21 15.0	52 37.1	33 23.6	27 19.3	7 5.0	-
	今井地区	99 100.0	8 8.1	34 34.3	25 25.3	18 18.2	13 13.1	1 1.0

回答者の属性
F5 職業

	調査数	正規の職員・従業員	労働者派遣事業所の派遣社員	パート・アルバイト	会社などの役員	自営業主	家族従業者	家庭内の専任仕事(内職)	専業主婦(主夫)	学生	無職	その他	無回答
全体	1271	339	16	237	28	64	22	1	219	31	269	22	23
	100.0	26.7	1.3	18.6	2.2	5.0	1.7	0.1	17.2	2.4	21.2	1.7	1.8
性別×年齢	543	218	6	45	20	51	7	-	2	16	166	12	-
	100.0	40.1	1.1	8.3	3.7	9.4	1.3	-	0.4	2.9	30.6	2.2	-
男性-18~19歳	5	-	-	-	-	-	-	-	-	60.0	-	-	-
	100.0	20.0	-	-	-	-	-	-	-	-	-	20.0	-
男性-20~29歳	39	18	1	6	1	-	-	-	-	13	-	-	-
	100.0	46.2	2.6	15.4	2.6	-	-	-	-	33.3	-	-	-
男性-30~39歳	56	36	2	1	3	5	1	-	-	-	8	-	-
	100.0	64.3	3.6	1.8	5.4	8.9	1.8	-	-	-	14.3	-	-
男性-40~49歳	83	64	-	5	2	8	1	-	-	-	3	-	-
	100.0	77.1	-	6.0	2.4	9.6	1.2	-	-	-	3.6	-	-
男性-50~59歳	95	70	-	3	2	10	3	-	-	-	4	3	-
	100.0	73.7	-	3.2	2.1	10.5	3.2	-	-	-	4.2	3.2	-
男性-60~69歳	150	28	3	22	8	16	1	-	-	-	65	7	-
	100.0	18.7	2.0	14.7	5.3	10.7	0.7	-	-	-	43.3	4.7	-
男性-70歳以上	115	1	-	8	4	12	1	-	2	-	86	1	-
	100.0	0.9	-	7.0	3.5	10.4	0.9	-	1.7	-	74.8	0.9	-
女性	701	121	10	190	8	12	15	1	217	15	101	10	1
	100.0	17.3	1.4	27.1	1.1	1.7	2.1	0.1	31.0	2.1	14.4	1.4	0.1
女性-18~19歳	8	-	-	1	-	-	-	-	-	6	-	-	-
	100.0	12.5	-	12.5	-	-	-	-	-	75.0	-	-	-
女性-20~29歳	46	14	1	12	-	-	-	-	7	9	2	1	-
	100.0	30.4	2.2	26.1	-	-	-	-	15.2	19.6	4.3	2.2	-
女性-30~39歳	81	29	3	32	-	-	-	-	14	-	3	-	-
	100.0	35.8	3.7	39.5	-	-	-	-	17.3	-	3.7	-	-
女性-40~49歳	124	35	4	57	1	2	1	-	21	-	2	1	-
	100.0	28.2	3.2	46.0	0.8	1.6	0.8	-	16.9	-	1.6	0.8	-
女性-50~59歳	112	30	1	43	2	2	4	-	21	-	7	2	-
	100.0	26.8	0.9	38.4	1.8	1.8	3.6	-	18.8	-	6.3	1.8	-
女性-60~69歳	177	9	-	38	4	5	7	-	85	-	25	3	1
	100.0	5.1	-	21.5	2.3	2.8	4.0	-	48.0	-	14.1	1.7	0.6
女性-70歳以上	153	3	1	17	1	3	3	-	69	1	82	3	-
	100.0	2.0	0.7	4.6	0.7	2.0	2.0	0.7	45.1	-	40.5	2.0	-
全体	1271	339	16	237	28	64	22	1	219	31	269	22	23
	100.0	26.7	1.3	18.6	2.2	5.0	1.7	0.1	17.2	2.4	21.2	1.7	1.8
居住地	119	33	3	25	3	4	1	-	25	2	22	1	-
	100.0	27.7	2.5	21.0	2.5	3.4	0.8	-	21.0	1.7	18.5	0.8	-
青梅地区	187	51	1	39	4	10	3	1	32	3	37	6	-
	100.0	27.3	0.5	20.9	2.1	5.3	1.6	0.5	17.1	1.6	19.8	3.2	-
長瀬地区	177	56	4	34	2	10	4	-	32	4	28	3	-
	100.0	31.6	2.3	19.2	1.1	5.6	2.3	-	18.1	2.3	15.8	1.7	-
大門地区	108	23	3	21	3	5	1	-	19	2	28	3	-
	100.0	21.3	2.8	19.4	2.8	4.6	0.9	-	17.6	1.9	25.9	2.8	-
梅郷地区	34	10	-	4	1	4	1	-	6	-	7	1	-
	100.0	29.4	-	11.8	2.9	11.8	2.9	-	17.6	-	20.6	2.9	-
沢井地区	100	4	-	3	1	5	1	-	7	2	7	-	-
	100.0	13.3	-	10.0	3.3	16.7	3.3	-	23.3	6.7	23.3	-	-
小曾木地区	17	3	-	1	-	-	2	-	5	-	5	1	-
	100.0	17.6	-	5.9	-	-	11.8	-	29.4	-	29.4	5.9	-
成木地区	155	39	-	24	7	8	2	-	21	3	47	4	-
	100.0	25.2	-	15.5	4.5	5.2	1.3	-	13.5	1.9	30.3	2.6	-
東青梅地区	181	52	3	41	3	10	3	-	34	8	25	2	-
	100.0	28.7	1.7	22.7	1.7	5.5	1.7	-	18.8	4.4	13.8	1.1	-
新町地区	140	43	-	26	1	3	2	-	20	6	38	1	-
	100.0	30.7	-	18.6	0.7	2.1	1.4	-	14.3	4.3	27.1	0.7	-
河辺地区	99	25	2	18	3	5	2	-	18	1	25	-	-
	100.0	25.3	2.0	18.2	3.0	5.1	2.0	-	18.2	1.0	25.3	-	-
今井地区													

回答者の属性
F6 勤務地・通学地

	調査数	自宅	青梅市内	近隣市町村	上記3以外の東京都	都内23区	飯能市、入間市以外の埼玉県	神奈川県	その他の県	勤めていない・通学していない	無回答
全体	1271	96	303	171	124	72	17	9	7	309	163
	100.0	7.6	23.8	13.5	9.8	5.7	1.3	0.7	0.6	24.3	12.8
性別×年齢	543	39	103	87	81	49	11	7	6	119	41
	100.0	7.2	19.0	16.0	14.9	9.0	2.0	1.3	1.1	21.9	7.6
男性-18~19歳	5	-	-	-	-	40.0	40.0	-	-	20.0	-
	100.0	-	-	-	-	2	2	-	-	1	-
男性-20~29歳	39	-	6	6	13	9	1	1	2	1	-
	100.0	-	15.4	15.4	33.3	23.1	2.6	2.6	5.1	2.6	-
男性-30~39歳	56	3	14	12	12	5	1	-	1	6	2
	100.0	5.4	25.0	21.4	21.4	8.9	1.8	-	1.8	10.7	3.6
男性-40~49歳	83	3	21	25	18	8	3	2	-	3	-
	100.0	3.6	25.3	30.1	21.7	9.6	3.6	2.4	-	3.6	-
男性-50~59歳	95	6	24	23	24	9	3	2	1	2	1
	100.0	6.3	25.3	24.2	25.3	9.5	3.2	2.1	1.1	2.1	1.1
男性-60~69歳	150	14	28	17	11	14	3	2	-	49	12
	100.0	9.3	18.7	11.3	7.3	9.3	2.0	1.3	-	32.7	8.0
男性-70歳以上	115	13	10	4	1	2	-	-	1	58	8
	100.0	11.3	8.7	3.5	0.9	1.7	-	-	0.9	50.4	22.6
女性	701	56	199	83	43	23	6	2	1	189	99
	100.0	8.0	28.4	11.8	6.1	3.3	0.9	0.3	0.1	27.0	14.1
女性-18~19歳	8	-	1	1	1	4	-	1	-	-	-
	100.0	-	12.5	12.5	12.5	50.0	-	12.5	-	-	-
女性-20~29歳	46	2	12	10	9	3	1	1	-	7	1
	100.0	4.3	26.1	21.7	19.6	6.5	2.2	2.2	-	15.2	2.2
女性-30~39歳	81	3	31	17	10	5	-	-	1	14	-
	100.0	3.7	38.3	21.0	12.3	6.2	-	-	1.2	17.3	-
女性-40~49歳	124	10	52	29	8	6	3	-	-	13	3
	100.0	8.1	41.9	23.4	6.5	4.8	2.4	-	-	10.5	2.4
女性-50~59歳	112	9	53	14	7	4	1	-	-	19	5
	100.0	8.0	47.3	12.5	6.3	3.6	0.9	-	-	17.0	4.5
女性-60~69歳	177	16	38	10	8	1	1	-	-	74	29
	100.0	9.0	21.5	5.6	4.5	0.6	0.6	-	-	41.8	16.4
女性-70歳以上	153	16	12	2	-	-	-	-	-	62	61
	100.0	10.5	7.8	1.3	-	-	-	-	-	40.5	39.9
全体	1271	96	303	171	124	72	17	9	7	309	163
	100.0	7.6	23.8	13.5	9.8	5.7	1.3	0.7	0.6	24.3	12.8
居住地	119	8	23	20	15	10	-	-	1	33	9
	100.0	6.7	19.3	16.8	12.6	8.4	-	-	0.8	27.7	7.6
青梅地区	187	13	44	27	24	10	2	2	1	43	21
	100.0	7.0	23.5	14.4	12.8	5.3	1.1	1.1	0.5	23.0	11.2
長瀬地区	177	9	54	22	22	10	2	2	-	37	19
	100.0	5.1	30.5	12.4	12.4	5.6	1.1	1.1	-	20.9	10.7
大門地区	108	10	28	15	3	6	1	1	2	31	11
	100.0	9.3	25.9	13.9	2.8	5.6	0.9	0.9	1.9	28.7	10.2
梅郷地区	34	4	9	3	3	1	-	-	1	5	8
	100.0	11.8	26.5	8.8	8.8	-	-	-	2.9	14.7	23.5
沢井地区	100	4	5	6	1	1	-	-	-	10	3
	100.0	13.3	16.7	20.0	3.3	3.3	-	-	-	33.3	10.0

回答者の属性
F7 居住形態

	調査数	持ち家(一戸建)	持ち家(マンション・コンド)	公営の賃貸住宅	借家(一戸建)	借家(アパート・マンション)	社宅・寮・公務員住宅	間借り	その他	無回答
全体	1271 100.0	880 69.2	168 13.2	32 2.5	22 1.7	131 10.3	4 0.3	5 0.4	4 0.3	25 2.0
性別×年齢	男性	543 100.0	397 73.1	72 13.3	7 1.3	13 2.4	48 8.8	1 0.2	3 0.6	2 0.4
	男性-18~19歳	5 100.0	1 20.0	3 60.0	-	-	1 20.0	-	-	-
	男性-20~29歳	39 100.0	28 71.8	3 7.7	1 2.6	2 5.1	4 10.3	-	-	1 2.6
	男性-30~39歳	56 100.0	31 55.4	6 10.7	1 1.8	4 7.1	11 19.6	1 1.8	2 3.6	-
	男性-40~49歳	83 100.0	60 72.3	8 9.6	1 1.2	2 2.4	12 14.5	-	-	-
	男性-50~59歳	95 100.0	60 63.2	22 23.2	-	2 2.1	10 10.5	-	-	1 1.1
	男性-60~69歳	150 100.0	121 80.7	17 11.3	4 2.7	2 1.3	6 4.0	-	-	-
	男性-70歳以上	115 100.0	96 83.5	13 11.3	-	1 0.9	4 3.5	-	1 0.9	-
	女性	701 100.0	480 68.5	95 13.6	25 3.6	9 1.3	82 11.7	3 0.4	2 0.3	2 0.3
	女性-18~19歳	8 100.0	5 62.5	1 12.5	1 12.5	-	1 12.5	-	-	-
	女性-20~29歳	46 100.0	26 56.5	5 10.9	-	-	14 30.4	1 2.2	-	-
	女性-30~39歳	81 100.0	49 60.5	6 7.4	1 1.2	-	23 28.4	1 1.2	1 1.2	-
	女性-40~49歳	124 100.0	84 67.7	16 12.9	1 0.8	5 4.0	14 11.3	-	1 0.8	2 1.6
	女性-50~59歳	112 100.0	70 62.5	22 19.6	5 4.5	2 1.8	12 10.7	1 0.9	-	-
	女性-60~69歳	177 100.0	127 71.8	30 16.9	6 3.4	1 0.6	12 6.8	-	-	1 0.6
女性-70歳以上	151 100.0	119 77.8	15 9.8	1 7.2	1 0.7	11 3.9	-	-	6 0.7	
全体	1271 100.0	880 69.2	168 13.2	32 2.5	22 1.7	131 10.3	4 0.3	5 0.4	4 0.3	25 2.0
居住地区	青梅地区	119 100.0	91 76.5	16 13.4	4 3.4	1 0.8	4 3.4	1 0.8	-	1 0.8
	長瀬地区	187 100.0	127 67.9	32 17.1	-	3 1.6	24 11.8	1 0.5	-	5 2.5
	大門地区	177 100.0	136 76.8	6 3.4	10 5.6	5 2.8	20 11.3	-	-	-
	梅郷地区	108 100.0	94 87.0	2 1.9	1 0.9	-	7 6.5	1 0.9	2 1.9	1 0.9
	沢井地区	34 100.0	28 82.4	-	-	1 2.9	4 11.8	-	1 2.9	-
	小菅木地区	30 100.0	29 96.7	-	-	1 3.3	-	-	-	-
	成木地区	17 100.0	17 100.0	-	-	-	-	-	-	-
	東青梅地区	155 100.0	96 61.9	36 23.2	-	3 1.9	19 12.3	-	1 0.6	-
	新町地区	181 100.0	124 68.5	29 16.0	4 2.2	4 2.2	24 13.3	-	-	-
	河辺地区	140 100.0	51 36.4	47 33.6	16 11.4	2 1.4	22 15.7	1 0.7	1 0.7	-
	今井地区	99 100.0	86 86.9	-	1 1.0	2 2.0	9 9.1	-	-	1 1.0

回答者の属性
F8 居住年数

	調査数	2年未満	2~5年	6~10年	11~20年	21年以上	無回答	
全体	1271 100.0	40 3.1	61 4.8	72 5.7	211 16.6	860 67.7	27 2.1	
性別×年齢	男性	543 100.0	14 2.6	25 4.6	31 5.7	76 14.0	396 72.9	1 0.2
	男性-18~19歳	5 100.0	-	-	20.0	80.0	-	-
	男性-20~29歳	39 100.0	2 5.1	3 7.7	1 2.6	10 25.6	23 59.0	-
	男性-30~39歳	56 100.0	3 5.4	10 17.9	7 12.5	9 16.1	27 48.2	-
	男性-40~49歳	83 100.0	-	3 3.6	10 12.0	22 26.5	48 57.8	-
	男性-50~59歳	95 100.0	4 4.2	1 1.1	3 3.2	16 16.8	71 74.7	-
	男性-60~69歳	150 100.0	4 2.7	6 4.0	3 2.0	7 4.7	130 86.7	-
	男性-70歳以上	115 100.0	1 0.9	2 1.7	6 5.2	8 7.0	97 84.3	1 0.9
	女性	701 100.0	26 3.7	36 5.1	40 5.7	133 19.0	492 65.9	4 0.6
	女性-18~19歳	8 100.0	-	-	1 12.5	7 87.5	-	-
	女性-20~29歳	46 100.0	6 13.0	4 8.7	3 6.5	8 17.4	24 52.2	1 2.2
	女性-30~39歳	81 100.0	11 13.6	9 11.1	12 14.8	13 16.0	35 43.2	1 1.2
	女性-40~49歳	124 100.0	1 0.8	10 8.1	13 10.5	44 35.5	56 45.2	-
	女性-50~59歳	112 100.0	3 2.7	4 3.6	2 1.8	25 22.3	78 69.6	-
	女性-60~69歳	177 100.0	4 2.3	6 3.4	7 4.0	21 11.9	138 78.0	1 0.6
女性-70歳以上	153 100.0	1 0.7	3 2.0	2 1.3	15 9.8	131 85.6	1 0.7	
全体	1271 100.0	40 3.1	61 4.8	72 5.7	211 16.6	860 67.7	27 2.1	
居住地区	青梅地区	119 100.0	4 3.4	4 3.4	7 5.9	15 12.6	89 74.8	-
	長瀬地区	187 100.0	3 1.6	9 4.8	10 5.3	33 17.6	131 70.1	1 0.5
	大門地区	177 100.0	3 1.7	8 4.5	6 3.4	29 16.4	130 73.4	1 0.6
	梅郷地区	108 100.0	4 3.7	4 3.7	6 5.6	19 17.6	75 69.4	-
	沢井地区	34 100.0	-	-	1 2.9	4 11.8	29 85.3	-
	小菅木地区	30 100.0	-	1 3.3	1 3.3	4 13.3	24 80.0	-
	成木地区	17 100.0	-	5.9	-	5.9	15 88.2	-
	東青梅地区	155 100.0	10 6.5	9 5.8	8 5.2	19 12.3	108 69.7	1 0.6
	新町地区	181 100.0	5 2.8	16 8.8	15 8.3	42 23.2	103 56.9	-
	河辺地区	140 100.0	7 5.0	4 2.9	14 10.0	32 22.9	82 58.6	1 0.7
	今井地区	99 100.0	4 4.0	5 5.1	4 4.0	12 12.1	74 74.7	-

回答者の属性
F9 青梅市に住む前の居住地

	調査数	生まれたときから青梅市に住んでいる	西多摩の市町村	上記1、2以外の東京都	都内23区	埼玉県	神奈川県	山梨県	その他	無回答
全体	1271 100.0	371 29.2	231 18.2	289 22.7	104 8.2	64 5.0	44 3.5	7 0.6	124 9.8	37 2.9
性別×年齢	男性	543 100.0	190 35.0	94 17.3	116 21.4	41 7.6	27 5.0	16 2.9	3 0.6	52 9.6
	男性-18~19歳	5 100.0	3 60.0	-	-	1 20.0	-	-	-	1 20.0
	男性-20~29歳	39 100.0	22 56.4	4 10.3	5 12.8	1 2.6	3 7.7	-	-	4 10.3
	男性-30~39歳	56 100.0	24 42.9	5 8.9	14 25.0	1 1.8	3 5.4	3 5.4	-	6 10.7
	男性-40~49歳	83 100.0	34 41.0	13 15.7	14 16.9	3 3.6	4 4.8	3 3.6	-	11 13.3
	男性-50~59歳	95 100.0	31 32.6	20 21.1	18 18.9	9 9.5	6 6.3	1 1.1	-	9 9.5
	男性-60~69歳	150 100.0	44 29.3	33 22.0	38 25.3	7 4.7	4 2.7	4 2.7	1 0.7	17 11.3
	男性-70歳以上	115 100.0	32 27.8	19 16.5	27 23.5	19 16.5	7 6.1	5 4.3	2 1.7	4 3.5
	女性	701 100.0	180 25.7	136 19.4	173 24.7	62 8.8	36 5.1	28 4.0	4 0.6	72 10.3
	女性-18~19歳	8 100.0	3 37.5	4 50.0	1 12.5	-	-	-	-	-
	女性-20~29歳	46 100.0	23 50.0	9 19.6	7 15.2	2 4.3	1 2.2	-	-	4 8.7
	女性-30~39歳	81 100.0	28 34.6	10 12.3	13 16.0	6 7.4	6 7.4	8 9.9	-	9 11.1
	女性-40~49歳	124 100.0	36 29.0	26 21.0	31 25.0	4 3.2	7 5.6	5 4.0	2 1.6	12 9.7
	女性-50~59歳	112 100.0	25 22.3	21 18.8	31 27.7	10 8.9	7 6.3	2 1.8	-	14 12.5
	女性-60~69歳	177 100.0	36 20.3	42 23.7	46 26.0	15 8.5	8 4.5	7 4.0	1 0.6	18 10.2
	女性-70歳以上	153 100.0	29 19.0	24 15.7	44 28.8	25 16.3	7 4.6	6 3.9	1 0.7	15 9.8
全体	1271 100.0	371 29.2	231 18.2	289 22.7	104 8.2	64 5.0	44 3.5	7 0.6	124 9.8	
居住地	青梅地区	119 100.0	51 42.9	15 12.6	20 16.8	11 9.2	5 4.2	6 5.0	-	8 6.7
	長淵地区	187 100.0	60 32.1	35 18.7	45 24.1	13 7.0	8 4.3	6 3.2	1 0.5	16 8.6
	大門地区	177 100.0	62 35.0	33 18.6	34 19.2	10 5.6	7 4.0	3 1.7	1 0.6	26 14.7
	梅郷地区	108 100.0	35 32.4	26 24.1	21 19.4	8 7.4	5 4.6	4 3.7	1 0.9	8 7.4
	沢井地区	34 100.0	18 52.9	3 8.8	3 8.8	2 5.9	3 8.8	1 2.9	-	4 11.8
	小曾木地区	30 100.0	15 50.0	3 10.0	4 13.3	3 10.0	4 13.3	-	-	1 3.3
	成木地区	17 100.0	7 41.2	1 5.9	1 5.9	1 5.9	4 23.5	-	-	1 5.9
	東青梅地区	155 100.0	38 24.5	24 15.5	41 26.5	24 15.5	6 3.9	8 5.2	-	13 8.4
	新町地区	181 100.0	37 20.4	42 23.2	49 27.1	12 6.6	8 4.4	7 3.9	-	25 13.8
	河辺地区	140 100.0	22 15.7	31 22.1	45 32.1	12 8.6	5 3.6	6 4.3	2 1.4	16 11.4
	今井地区	99 100.0	26 26.3	18 18.2	26 26.3	8 8.1	9 9.1	3 3.0	2 2.0	6 6.1

第29回 市政総合世論調査

調査への御協力をお願い

日頃から、市政につきまして御協力いただきありがとうございます。

さて、市では、安心して暮らせる、うるおいに満ちた活力のみなぎる都市づくりを計画的にすすめるために、市民の皆さんの御意見、御要望を広くお聴きし、それらを尊重した市政運営に努力してまいりました。

今回の調査は、住民基本台帳から18歳以上の市民の方2,500人を無作為に選んで、さまざまな御意見をお伺いし、今後の施策の資料とするために行うものです。

お忙しいところ誠に恐縮ではございますが、この調査の趣旨をお汲み取りいただき、御協力くださいますようお願い申し上げます。

なお、御記入いただいた内容につきましては、統計的に処理いたしますので、氏名など個人情報情報は外部に出ることはありません。

また、この調査を目的以外に使用したり、転用したりすることはありませんので、ありのままをお聴かせください。

平成28年6月

青梅市長 浜 中 啓 一

御記入にあたってのお願い

- ◎あて名の御本人が御記入ください。
- ◎住所・氏名はお書きにならなくて結構です。
- ◎お答えは、設問ごとに（1つに○印）、（3つまで○印）などそれぞれ指定されていますので、お間違えのないようお気を付けください。
- ◎○印は、番号を囲むように濃くつけてください。
- ◎「その他（ ）」にあてはまる場合は、お手数ですが（ ）内にその内容を具体的に御記入ください。
- ◎御記入いただきました調査票は、同封の返信用封筒に入れ、**7月11日（月）**までに御返送ください。

*調査についてのお問い合わせは、下記までお願いいたします。

青梅市企画部秘書広報課広聴・国際交流担当
青梅市東青梅1丁目11番地の1
電話番号 0428-22-1111 内線2416

↑ 返送の際は、この線にそって三つ折りにして封筒にお入れください。 ↓

生活環境について

問1 あなたは、青梅市を住みよいまちだと思えますか。(1つに○印)

1. 住みよいと思う
2. 住みにくいと思う
3. どちらともいえない

問2 あなたは、これからも青梅市に住み続けたいと思えますか。(1つに○印)

1. 今後も住み続けたい → **問2-1**へ
2. 住み続けたいと思わない → **問2-2**へ
3. どちらともいえない

問2-1 <問2で「1. 今後も住み続けたい」と回答された方へ>

住み続けたいと思われる主な理由は何ですか。(3つまで○印)

1. 自然環境がよい
2. 道路・公園・下水道などの都市施設が整っている
3. 公共施設が充実している
4. 交通の便がよい
5. 買物の便がよい
6. 子育てがしやすい
7. 人間関係がよい
8. 長年住みなれ愛着がある
9. 通勤・通学に便利である
10. 自分の家や土地がある
11. 医療や福祉が充実している
12. その他
(具体的に：)

問2-2 <問2で「2. 住み続けたいと思わない」と回答された方へ>

住み続けたいと思わない主な理由は何ですか。(3つまで○印)

1. 自然環境がよくない
2. 道路・公園・下水道などの都市施設が整っていない
3. 公共施設が充実していない
4. 交通が不便である
5. 買物が不便である
6. 子育てがしにくい
7. 人間関係がよくない
8. 公害(騒音・振動・悪臭等)がある
9. 通勤・通学に不便である
10. 住宅事情が悪い
11. その他
(具体的に：)

生活の状況について

問3 お宅の暮らし向きは昨年の今頃と比べるとどのように変わりましたか。(1つに○印)

1. 楽になった → **問3-1**へ
2. 変わらない
3. 苦しくなった → **問3-2**へ
4. わからない

問3-1 <問3で「1. 楽になった」と回答された方へ>

楽になった主な理由は何ですか。(1つに○印)

1. 収入が増えた
2. 働き手が増えた
3. 家族が減った
4. 一時所得があった
5. その他(具体的に: _____)

問3-2 <問3で「3. 苦しくなった」と回答された方へ>

苦しくなった主な理由は何ですか。(1つに○印)

1. 物価が上がった
2. 収入が減った
3. 家族が増えた
4. 病人が出た
5. 冠婚葬祭のため一時支出があった
6. 教育費が増えた
7. その他(具体的に: _____)

問4 お宅の暮らし向きについて、あなたはどのようにお考えですか。(1つに○印)

1. 今の暮らしで満足している
 2. 今の暮らしではまだ余裕がない
 3. 今のよう暮らしではとてもやりきれない
- 問4-1へ

問4-1 <問4で「2. 今の暮らしではまだ余裕がない」、「3. 今のよう暮らしではとてもやりきれない」と回答された方へ>

どういう点でもっと余裕が欲しいと思われますか。(1つに○印)

1. 衣服
2. 食生活
3. 住居
4. 預貯金
5. レジャー・スポーツ
6. 耐久消費財(車、家具等)
7. し好品
8. つきあい
9. 教育・教養
10. その他(具体的に: _____)

今後のまちづくりの方向について

問5 10年後の青梅市の将来像について、どのような市になればよいと思いますか。次の中から、あなたが考える「最も近いイメージ」、「2番目に近いイメージ」、「3番目に近いイメージ」を下の枠の中からそれぞれ選び、回答欄に番号を書き入れてください。

下の1～14の中から1つずつ選んで番号を記入してください。

回答欄

最も近いイメージ	2番目に近いイメージ	3番目に近いイメージ

1. 道路、公園、下水道など地域基盤が整ったまち
2. 公共交通機関や広域道路網が整備された便利なまち
3. 豊かな自然、美しい景観に恵まれたまち
4. 産業や経済活動などに活気があり、にぎわいのあるまち
5. 保健、医療、福祉が整ったまち
6. スポーツ活動や健康増進のための環境が整ったまち
7. 子育てするための環境が整ったまち
8. 生涯にわたる学習環境や教育環境が整ったまち
9. 芸術や文化活動が盛んなまち
10. 市民、ボランティア団体、NPOなどとみんなで創るまち
11. 地震や災害に強い安全なまち
12. 防犯体制を強化し犯罪のない安心して暮らせるまち
13. 職住近接のまち
14. その他（具体的に： _____）

問6 あなたは、青梅市が今後5年間で重点的に取り組んでいくべき施策は何だと思えますか。
(5つまで○印)

1. 自然環境の保全・回復に力を入れる
2. 自然と調和した美しい景観まちづくりに努める
3. 公園・緑地・水辺などの整備を進める
4. 災害に備え、中小河川（沢など）の整備を進める
5. 下水道などの生活基盤の整備を進める
6. リサイクルの推進・ごみ減量に力を入れる
7. 大気汚染や騒音の少ない環境に配慮したまちづくりを進める
8. 防火・防災体制の充実を図る
9. 交通安全・防犯対策を進める
10. 生涯にわたって学ぶことができる環境をつくる
11. 子どもが楽しく学べる学校をつくる
12. 歴史や伝統を生かし、豊かな文化・芸術に触れることができる環境をつくる
13. スポーツ・レクリエーション活動の振興に努める
14. 男女平等参画社会の促進を図る
15. 国際交流・地域間交流を促進する
16. 誰もが気軽に運動できる環境づくりや病気の予防に力を入れる
17. 地域医療・救急医療体制の充実を図る
18. 子育て支援策を充実する
19. 障害者の視点に立ったサービスを確立する
20. 高齢者の介護予防・生活支援サービスの充実を図る
21. 市街地の整備や中心市街地の活性化を図る
22. 大ホールを備えた新市民ホールの建設を推進する
23. 幹線道路を整備し、広域交通網を整備する
24. 生活道路や歩道・自転車道を整備し、安全な交通環境をつくる
25. 鉄道・バス交通の充実に向けた取組を強化する
26. 農林商工業などの活性化を支援する
27. 観光振興に努める
28. 産業誘致や起業の支援で雇用の促進に努める
29. まちづくり情報の共有化と市民参画を促進する
30. 市民等との協働によるまちづくりを推進する
31. 地域活動、ボランティア活動、NPO活動を促進する
32. 行財政改革を推進する
33. 電子自治体を構築する
34. 近隣市町村との連携を深め広域行政を推進する
35. その他（具体的に： _____)

問7 10年後のあなたの理想的な生活はどのような生活でしょうか。次の中から、どのような活動を増やしたい(始めたい)か、減らしたい(したくない)か、それぞれの項目についてあてはまるものを1つずつ選んで○をつけてください。(それぞれ1つずつ○印)

	増やしたい (始めたい)	現状で良い	減らしたい (したくない)	わからない
ア 家族と楽しむ生活(ファミリーライフ)	1	2	3	4
イ 個人で楽しむ生活	1	2	3	4
ウ サークルやグループで仲間と楽しむ生活	1	2	3	4
エ 地域での活動やつきあいを大切にする生活	1	2	3	4
オ 外国や国内の他地域の人々と交流する生活	1	2	3	4
カ 自然の中で散歩したり、遊ぶ生活	1	2	3	4
キ 家庭菜園や庭づくりなどを楽しむ生活	1	2	3	4
ク 便利で環境の良い住宅地での生活	1	2	3	4
ケ にぎわいと活気のある市街地で交流する生活	1	2	3	4
コ 都心などに出かけて楽しむ生活	1	2	3	4
サ ファッションなど、流行にこだわる生活	1	2	3	4
シ あまりお金をかけない遊びを楽しむ生活	1	2	3	4
ス 環境や食べ物の安全性にこだわる生活	1	2	3	4
セ 精神的な豊かさや、のんびり時間を過ごす生活	1	2	3	4
ソ 文化的な活動の充実した生活	1	2	3	4
タ 最先端の情報を大事にする生活	1	2	3	4
チ 生きがいのある仕事をする生活	1	2	3	4
ツ 収入よりも、ゆとりを大事にする生活	1	2	3	4
テ これまでの経験や得意な分野について、地域へ貢献する生活	1	2	3	4

問8 今ある全ての公共施設をこのまま維持していくためには、20年間で約400億円の保全費用が必要であると見込まれます。今後、市は公共施設にどのように対応したら良いと思いますか。(1つに○印)

1. 使用料等の見直しをしてでも、コストをかけ、現在ある施設を維持管理し、更新(建替え)していく
2. 現在ある施設の統廃合や機能の集約化・複合化、または近隣公共団体等の施設の共同利用などにより、施設数を減らしていく
3. わからない
4. その他(具体的に:)

問9 市が将来、優先的に維持すべきと思う公共施設を全て選んでください。(いくつでも○印)

- | | | |
|---------------|-------------|-----------------|
| 1. 小・中学校 | 8. 総合体育館 | 15. 市営住宅 |
| 2. 健康センター | 9. 水泳場 | 16. 公園 |
| 3. 福祉センター | 10. 屋外グラウンド | 17. 交通公園 |
| 4. 地域保健福祉センター | 11. 永山体育館 | 18. 火葬場・市民斎場 |
| 5. 郷土博物館 | 12. 青梅スタジアム | 19. 御岳交流センター |
| 6. 美術館 | 13. 市民センター | 20. 消防施設(防災倉庫等) |
| 7. 中央図書館 | 14. 総合病院 | 21. その他(具体的に:) |

問10 公共施設にかかる経費を縮減するために、公共施設の総量(施設数)を減らしていかなければならなくなった場合、どのような施設から削減していくべきと思いますか。削減しても良いと考えられる施設を全て選んでください。(いくつでも○印)

1. 老朽化が進んでいる施設
2. 利用度や稼働率が低い施設(あまり利用されていない施設)
3. 同じような施設や代わりに使用できる施設が、民間や近隣市町村にある施設
4. 人口構成の変化などにより、市民ニーズに合わなくなった施設
5. 運営するのに費用が多くかかる施設
6. その他(具体的に: _____)

住宅について

問11 今後の住宅施策のうち、あなたはどれに一番力を入れてほしいと思いますか。(1つに○印)

- | | |
|---------------------|---------------|
| 1. バリアフリーへの対応 | 5. 市営住宅の供給 |
| 2. 子育て世帯への対応 | 6. 空家の有効活用 |
| 3. 耐震化への対応 | 7. その他 |
| 4. 省エネルギー等の環境配慮への対応 | (具体的に: _____) |

ごみ減量について

問12 ごみの減量を推進するには、何が有効であると思いますか。(3つまで○印)

- | | |
|-------------------------|-----------------------------------|
| 1. 指定収集袋の価格を現在よりも高くする | 6. 生ごみ処理器購入者に補助を行う |
| 2. 広報おうめ等で市民に啓発する | 7. 資源物(びん、かん、紙類、繊維類)は自治会等の資源回収に出す |
| 3. 小中学生を対象とした環境教育に力を入れる | 8. その他 |
| 4. ごみ処理施設の見学会を頻繁に行う | (具体的に: _____) |
| 5. ごみ減量講座を積極的に開催する | |

問13 あなたは、ごみを減らすために(リサイクルするために)どのような工夫をしていますか。(いくつでも○印)

1. ごみが出る商品は買わない
2. マイバッグを活用している
3. 資源として出せるものを分別する
4. 不用品は捨てずにリサイクル店に持ち込む
5. 生ごみはコンポストで堆肥にする
6. その他(具体的に: _____)

防災・防犯対策について

問14 あなたは、どのような災害に脅威を感じていますか。(いくつでも○印)

- | | |
|---------|----------------|
| 1. 地震 | 5. 洪水 |
| 2. 台風 | 6. 土砂災害 |
| 3. 落雷 | 7. 火災 |
| 4. 集中豪雨 | 8. その他(具体的に:) |

問15 あなたの家庭では、災害が発生した時に避難する場所を知っていますか。(1つに○印)

- | |
|-----------------------------|
| 1. 震災時および風水害時の両方の避難場所を知っている |
| 2. 震災時の避難場所のみ知っている |
| 3. 風水害時の避難場所のみ知っている |
| 4. 両方とも知らない |

問16 あなたの家庭では、災害に対してどのような備えをしていますか。(いくつでも○印)

- | | |
|-------------------|-------------------------------|
| 1. 3日分以上の食料・飲料水 | 10. 衣類 |
| 2. 3日分未満の食料・飲料水 | 11. 携帯ガスコンロと燃料 |
| 3. 医薬品 | 12. 家具などの転倒防止 |
| 4. 携帯ラジオ | 13. ブロック塀を生け垣にする |
| 5. 懐中電灯、ローソク、ランタン | 14. 耐震診断、耐震補強工事の実施 |
| 6. 消火器 | 15. その他(具体的に:) |
| 7. 火災報知機の設置 | 16. 何も備えていない → 問16-1 へ |
| 8. 便袋(簡易トイレ用) | |
| 9. 貴重品類等非常持出品 | |

問16-1 <問16で「16. 何も備えていない」と回答された方へ>

何も備えていない主な理由は何ですか。(1つに○印)

- | |
|---------------------------------|
| 1. 何を購入してよいか、誰に相談すればよいかわからないから |
| 2. 経済的に困難だから |
| 3. 集合住宅・賃貸住宅なので、自分で決められないから |
| 4. 必要を感じないから |
| 5. 面倒だから |
| 6. いざという時は行政機関(消防・警察・市)が救助に来るから |
| 7. その他(具体的に:) |

問17 防災対策で市に期待するまたは充実すべきだと思うものは何ですか。(5つまで○印)

1. 建物の耐震化相談窓口の充実	9. 訓練の指導や充実
2. 耐震診断・耐震改修への経済的な優遇措置	10. 防災マップやハザードマップによる啓発の充実
3. 公共施設の耐震化の促進	11. 自主防災組織への支援の強化
4. 災害情報の発信	12. 災害ボランティアの育成
5. 避難行動要支援者の支援	13. 他市や企業との災害時応援体制の充実
6. 仮設トイレの整備	14. 消防団の拡充
7. 食料や救助備蓄品の充実	15. 山間部の孤立化対策
8. 防災倉庫・避難所の整備	16. その他(具体的に:)

問18 青梅市消防団は、平成28年4月1日現在で572名の団員がいますが、あなたは青梅市消防団について、どの程度知っていますか。(いくつでも○印)

1. 一般市民で構成されている非常勤公務員	7. 防火訓練の指導
2. 消火活動	8. 出初式
3. 火災予防活動	9. 地域消火用器具や防火水槽等の設備の点検
4. 自然災害時の警戒活動	10. 普通救命講習を全員が受講している
5. 避難救助活動	11. その他()
6. ポンプ操法訓練(審査会)	

問19 防災行政無線の点検放送として、4月から9月は午後5時、10月から3月は午後4時にチャイム放送をしています。放送時間についてお聴きします。(1つに○印)

1. 今のままで良い
2. 変更してほしい → 問19-1 へ

**問19-1 <問19で「2. 変更してほしい」と回答された方へ>
放送時間は何時が適当だと思いますか。(各1つに○印)**

4月から9月の放送時間	10月から3月の放送時間
1. 午後4時	1. 午後4時
2. 午後5時	2. 午後5時
3. 午後6時	3. 午後6時
4. 午後7時	4. 午後7時
5. その他(時 分)	5. その他(時 分)

問20 防災行政無線の点検放送としてチャイム放送をしています。放送の音色についてお聴きします。(1つに○印)

1. チャイムのままで良い	3. どちらでも良い
2. 音楽に変えてほしい	4. その他(具体的に:)

問21 現在、防災行政無線では、火災発生時、市内全地域に向けてお知らせをしていますが、この放送についてお聴きします。(1つに○印)

1. 現状のままで良い
2. 夜間・早朝(午後10時から午前6時)は放送しなくてもよい
3. 火災発生の地域に限定して放送をし、その他の地域は放送しなくてもよい
4. 火災放送はしなくてよい
5. その他(具体的に: _____)

問22 防災行政無線の内容が聞き取れなかった場合、電話で確認できる「防災行政無線電話応答サービス」0800-800-0062を運用しています。このサービスを知っていますか。(1つに○印)

1. 知っている → **問22-1**へ
2. 知らない

問22-1 <問22で、「1. 知っている」と回答された方へ>
実際に利用したことがありますか。(1つに○印)

1. ある
2. ない

問23 市または地域の防災訓練に参加したことがありますか。(1つに○印)

1. 参加したことがある
2. 参加したことがない → **問23-1**へ

問23-1 <問23で、「2. 参加したことがない」と回答された方へ>
参加したことが無い理由は何ですか。(1つに○印)

1. 防災訓練が行われていることを知らない
2. 忙しくて参加する時間がない
3. 防災訓練に興味がない
4. その他(具体的に: _____)

問24 防犯上あなたが不安に感じることは何ですか。(1つに○印)

1. 通学途中などで子どもたちが襲われる痛ましい事件が起きていること
2. 少年の凶悪犯罪が起きていること
3. 非行が低年齢化していること
4. 高齢者を狙った詐欺事件が増えていること
5. 指定薬物に関する事件・報道が増えていること
6. その他(具体的に: _____)

問25 防犯対策や交通安全対策として、行政が最も力を入れるべきと思う施策は何ですか。(3つまで○印)

1. 警察官による防犯パトロールの強化
2. 地域での住民による防犯パトロールの推進
3. 街路灯・防犯灯の設置
4. 防犯カメラの設置
5. 犯罪発生等に関する情報提供
6. 交通違反の取り締まりの強化、罰則の強化
7. 子どもたちの交通安全教育の充実
8. 小学校での自転車安全教室
9. 高齢者の交通安全対策
10. 信号機・交通標識等の整備
11. 道路網の整備、踏切・交差点の整備、駐車場の増設等、交通環境の整備
12. その他(具体的に:)

問26 安全で安心して暮らせるまちにするためには、市民の皆さんの協力が必要です。あなたは防犯活動・交通安全活動に協力していますか。(1つに○印)

- | | | |
|------------------|--------|--------|
| 1. 協力している(協力したい) | —————> | 問26-1へ |
| 2. 協力していない | —————> | 問26-2へ |

問26-1 <問26で「1. 協力している(協力したい)」と回答された方へ>

あなたが協力している、または、協力したいと思う防犯活動・交通安全活動は何ですか。
(いくつでも○印)

1. PTAや子ども会による活動
2. 自治会や隣組による活動
3. ボランティアグループによる活動
4. 個人の活動(具体的に:)
5. その他(具体的に:)

問26-2 <問26で「2. 協力していない」と回答された方へ>

あなたが協力していない理由は何ですか。(いくつでも○印)

- | | |
|--------------------------|------------------------|
| 1. 協力するきっかけがない | 5. 協力したいがどうしたらよいかわからない |
| 2. 仕事や家事が多忙で時間がとれない | 6. 防犯・交通安全活動に興味がない |
| 3. 協力したい活動が見当たらない | 7. 協力したいとは思わない |
| 4. どこでどのような活動をしているかわからない | 8. その他(具体的に:) |

生涯学習について

問27 市では生涯学習推進のため、いろいろな教室や講演会を開催していますが、あなたはどのようなものを行ってほしいと思いますか。(2つまで○印)

1. 絵画、工芸、書道、華道など、芸術や趣味に関するもの
2. テニス、バレーボール、ハイキングなど、スポーツに関するもの
3. 郷土史、文学など、一般教養に関するもの
4. 政治、経済、福祉など、社会・時事問題や国際問題に関するもの
5. 医学や栄養など、健康管理に関するもの
6. 和・洋裁や料理など、家事に関するもの
7. 育児やしつけなど、子育てに関するもの
8. 外国の文化や言語に関するもの
9. ボランティア活動や地域のコミュニティに関するもの
10. その他(具体的に: _____)
11. 特にない

青梅市の施設利用について

問28 あなたは、過去1年間に青梅市立図書館(中央図書館、分館)を利用したことがありますか。(1つに○印)

1. 利用したことがある →

問28-1

へ
2. 利用したことがない →

問28-2

へ

問28-1 <問28で「1. 利用したことがある」と回答された方へ>
市立図書館を利用する主な目的は何ですか。(いくつでも○印)

1. 趣味や娯楽のため
2. 知識や教養を得るため
3. 学校の勉強や研究のため
4. 最新の情報を得るため
5. 仕事のため
6. 社会の出来事を知るため
7. その他
(具体的に: _____)

問28-2 <問28で「2. 利用したことがない」と回答された方へ>
利用したことがない理由は何ですか。(いくつでも○印)

1. 自宅から遠いから
2. 時間に余裕がないから
3. 利用したい日・時間に開館していないから
4. 利用したい資料がないから
5. 必要な資料は自分で購入しているから
6. 読書の習慣がないから
7. その他
(具体的に: _____)

男女平等について

問29 男女平等参画社会の実現に向けて、市が特に力を入れるべきと思う施策はどのようなことですか。(いくつでも○印)

1. 男女平等に関する講座等の充実
2. 学校での男女平等教育の推進
3. 女性の職業教育や再就職訓練の充実
4. 市政などへの女性の参画の促進
5. 市職員の男女平等認識を深める
6. 各種相談窓口の充実
7. 暴力(DV)の根絶に向けた取組
8. ワーク・ライフ・バランス(仕事と生活の調和)の推進
9. その他(具体的に:)
10. 特に推進してもらいたいものはない

健康について

問30 あなたは、この1年間に健康診断を受けたことがありますか。(1つに○印)

1. 受けたことがある → **問30-1** および **問30-2** へ
2. 受けたことがない → **問30-3** へ

問30-1 <問30で「1. 受けたことがある」と回答された方へ>

その健康診断はどちらでお受けになりましたか。(いくつでも○印)

1. 学校や勤め先で行う健康診断
2. 市で行う健康診断
3. 個人的に病(医)院で受けた
4. その他(具体的に:)

問30-2 <問30で「1. 受けたことがある」と回答された方へ>

あなたがお受けになった健康診断は、どのようなものでしたか。(いくつでも○印)

1. 人間ドックなどの総合健康診断
2. 血圧測定や血液検査などの基本的な健康診断
3. 胃がん検診
4. 大腸がん検診
5. 胸部X線撮影(結核・肺がん検診)
6. 子宮がん検診
7. 乳がん検診
8. 歯科検診
9. 脳検診
10. その他(具体的に:)

問30-3 <問30で「2. 受けたことがない」と回答された方へ>

お受けにならなかった理由は何ですか。(いくつでも○印)

1. 受ける時間がなかったから
2. 健康に自信があるから
3. 医者にかかっているから
4. どこで実施しているのか知らないから
5. 悪いと言われるのが怖いから
6. 健(検)診の場所が身近にないから
7. 信用できないから
8. 面倒だから
9. 料金が安いから
10. その他(具体的に:)

問31 あなたは、この1年間に運動やスポーツをどのくらいやりましたか。(1つに○印)

※この質問以降における「スポーツ」とは、健康づくりのための体操や気分転換に行う散歩など、意識的に行う身体活動のすべてを含んでいます。

1. まったくしていない → 問31-1 および 問31-2 へ 2. 年に2～3回程度 3. 年に5～6回程度	4. 月に1～3回程度 5. 週に1～2回程度 6. 週に3回以上
↓ 「2.～6.」に○をされた方 問31-3 へ	

問31-1 <問31で「1. まったくしていない」と回答された方へ>

運動やスポーツをまったくしていない理由は何ですか。(いくつでも○印)

1. 仕事(家事、育児含む)や勉強が忙しいから 2. 運動・スポーツが嫌いだから 3. 病気やケガなどによりできなくなったから 4. お金がかかるから 5. 機会がないから	6. 興味がなから 7. 一緒にする仲間がないから 8. 指導者がいないから 9. 場所(グラウンド・施設等)がないから 10. その他 ()
--	--

問31-2 <問31で「1. まったくしていない」と回答された方へ>

今後、運動やスポーツを再開したい、または、やってみたいと思いますか。(1つに○印)

1. ぜひやりたい 2. できたらやりたい	3. あまりやりたくはない 4. やりたくない
↓ 「1.～3.」に○をされた方 問31-3【B】今後やってみたい運動・スポーツ へ	

問31-3 <問31で「2.～6. この1年間に運動やスポーツを行った」または、問31-2で「1.～3.」と回答された方へ>

主にどのような運動・スポーツをされましたか。また、今後やってみたい運動・スポーツはありますか。(問31-2で「1.～3.」に回答された方は「【B】今後やってみたい運動・スポーツ」のみ回答してください)(各3つまで○印)

【A】最近1年間に行った運動・スポーツ	【B】今後やってみたい運動・スポーツ
1. ジョギング・マラソン	1. ジョギング・マラソン
2. ウォーキング	2. ウォーキング
3. 陸上競技	3. 陸上競技
4. 体操・ストレッチ	4. 体操・ストレッチ
5. エアロビクス・ダンス	5. エアロビクス・ダンス
6. 野球・キャッチボール	6. 野球・キャッチボール
7. ソフトボール	7. ソフトボール
8. サッカー・フットサル	8. サッカー・フットサル
9. ラグビー	9. ラグビー
10. テニス(硬式)	10. テニス(硬式)
11. ソフトテニス(軟式)	11. ソフトテニス(軟式)
12. バレーボール	12. バレーボール
13. バスケットボール	13. バスケットボール
14. バドミントン	14. バドミントン
15. 卓球	15. 卓球

【A】最近1年間に行った運動・スポーツ	【B】今後やってみたい運動・スポーツ
16. 柔道	16. 柔道
17. 剣道	17. 剣道
18. 空手道	18. 空手道
19. 少林寺拳法	19. 少林寺拳法
20. 弓道	20. 弓道
21. カヌー	21. カヌー
22. アーチェリー	22. アーチェリー
23. アイススケート	23. アイススケート
24. アイスホッケー	24. アイスホッケー
25. スキー・スノーボード	25. スキー・スノーボード
26. 水泳	26. 水泳
27. トライアスロン	27. トライアスロン
28. 自転車・サイクリング	28. 自転車・サイクリング
29. 登山・ハイキング	29. 登山・ハイキング
30. ゴルフ（練習場含む）	30. ゴルフ（練習場含む）
31. ボウリング	31. ボウリング
32. インディアカ	32. インディアカ
33. ビーチボール	33. ビーチボール
34. ゲートボール	34. ゲートボール
35. グラウンドゴルフ	35. グラウンドゴルフ
36. フォークダンス	36. フォークダンス
37. 社交ダンス・フラダンス	37. 社交ダンス・フラダンス
38. キャンプ・オートキャンプ	38. キャンプ・オートキャンプ
39. 釣り	39. 釣り
40. その他（ ）	40. その他（ ）

医療について

問32 あなたは、病気、ケガ、予防など普段から健康に関して相談できる「かかりつけ医」をお持ちですか。

- | | | |
|-----------|---|-------|
| 1. 持っている | → | 問32-1 |
| 2. 持っていない | → | 問32-2 |

問32-1 <問32で「1. 持っている」と回答された方へ>

「かかりつけ医」は、どちらですか。（いくつでも○印）

- | |
|-------------------|
| 1. 医院（市内・市外） |
| 2. 診療所（市内・市外） |
| 3. 病院（市内・市外） |
| ※市内・市外にも○をつけてください |

問32-2 <問32で「2. 持っていない」と回答された方へ>

「かかりつけ医」は、必要と考えますか。（1つに○印）

- | | | |
|------------------|---|--------|
| 1. 必要と考える | → | 問32-3へ |
| 2. 必要と考えていない（理由： | | ） |

問32-3 <問32-2で「1. 必要と考える」と回答された方へ>
 今後、持ちたい「かかりつけ医」をお選びください。(1つに○印)

1. 医院 (市内・市外)
 2. 診療所 (市内・市外)
 3. 病院 (市内・市外)
- ※市内・市外にも「○」をつけてください

子育てについて

問33 安心して子育てをするためには、地域や職場でどのような取組が必要だと思いますか。
 (3つまで○印)

1. 子育て中の親子や経験者が集まれる場を増やす
2. ボランティアが活動しやすい環境をつくる
3. 学校や保護者と協力し、子どもの安全防犯活動をする
4. 子育てサークルや団体の自主的活動をサポートする
5. 子どもの自主的な活動を、行政と地域団体に連携する
6. 子どもと親と一緒に活動できる機会を増やす
7. 育児休業制度を充実させる
8. 子育て中の労働時間を短縮する
9. 子育て後の再就職制度を充実させる
10. 企業内保育所を整備する
11. その他 (具体的に:)
12. 特に必要はない

問34 あなたは、青梅市の子育て施策についてどう感じていますか。(1つに○印)

- | | | |
|-----------|---------|--------------|
| 1. 満足 | 3. やや不満 | 5. どちらともいえない |
| 2. おおむね満足 | 4. 不満 | |

問35 青梅市が進める子育て支援事業について、特に整備、充実させるべきものはどれだと思いますか。
 (いくつでも○印)

- | | |
|--------------------------|----------------------|
| 1. 保育所や幼稚園の整備 | 10. 保育所等での乳幼児一時預かり |
| 2. 小規模保育や家庭的保育などの充実 | 11. 保育所等での延長保育 |
| 3. 児童手当などの経済的援助 | 12. 看護師等による病児の一時預かり |
| 4. 各種子育て支援事業を利用するためのサポート | 13. 学童保育所の整備・充実 |
| 5. 身近な場所での相談や情報提供 | 14. 教育・保育に必要な費用の助成 |
| 6. 妊婦に対する健康診査や保健指導 | 15. 子育て事業者の新規参入促進 |
| 7. 児童虐待の発生予防と早期発見 | 16. 幼児教育の充実 |
| 8. 養育困難となった児童の保護 | 17. 子どもの安全・安心な居場所づくり |
| 9. 会員制による児童の預かり援助 | 18. その他 (具体的に:) |

問36 あなたは現在、子育て中ですか。(子どもとは18歳までの未成年を指します) (1つに○印)

1. はい → **問36-1**へ
2. いいえ

問 36-1 <問 36 で「1. はい」の番号を選択された方へ>
 子育てに関して悩んでいることがありますか。(いくつでも○印)

- | | |
|-----------------|----------------------|
| 1. 子どもの病気や発達 | 5. 専門的な相談先がわからない |
| 2. 子どもの食事や栄養 | 6. 保育情報や地域の子育て情報の取り方 |
| 3. 子どものしつけや遊ばせ方 | 7. その他(具体的に:) |
| 4. 子育てについての周りの目 | 8. 悩んでいることは特にない |
- └──────────┘
 「1.～7.」に○をされた方 **問 36-2**へ

問 36-2 <問 36-1 で「1. ～7. 子育てに悩みがある」を選択された方へ>
 子育てに関して悩み事やわからないことがあるとき、誰に相談していますか。(いくつでも○印)

- | | |
|----------------|-----------------------|
| 1. 配偶者(夫、妻) | 5. 保育所、幼稚園、学校の先生 |
| 2. 父母(子どもの祖父母) | 6. 子ども家庭支援センターなどの相談機関 |
| 3. その他の親族 | 7. その他(具体的に:) |
| 4. 知人 | 8. 誰にも相談しない |

高齢社会や介護保険制度について

問37 仮に、あなたが老後に寝たきりや認知症になり、介護が必要となった場合に、どこで介護を受けたいと思いますか。(1つに○印)

- | | |
|--------------------------------|-----------------------------|
| 1. 可能な限り自宅で介護を受けたい | ──────────▶ 問 37-1 へ |
| 2. 高齢者のための施設や病院に入所・入院し、介護を受けたい | ──────────▶ 問 37-2 へ |
| 3. わからない | |

問 37-1 <問 37 で「1. 可能な限り自宅で介護を受けたい」と回答された方へ>
 自宅で介護を受けたい理由を次の中から選んでください。(いくつでも○印)

- | | |
|-----------------------|-----------------------|
| 1. 在宅で十分な介護が受けられるから | 5. 施設では自由な生活ができないから |
| 2. 住み慣れた自宅で生活を続けたいから | 6. 金銭的な余裕がないから |
| 3. 施設で他人の世話になるのがいやだから | 7. 施設へ入所することに不安を感じるから |
| 4. 他人との共同生活はいやだから | 8. その他(具体的に:) |

問 37-2 <問 37 で「2. 高齢者のための施設や病院に入所・入院し、介護を受けたい」と回答された方へ>
 施設等で介護を受けたい理由を次の中から選んでください。(いくつでも○印)

- | | |
|---------------------------------|--|
| 1. 家族がいないから | 7. 緊急時の対応の面で不安だから |
| 2. 家族は介護する気がないから | 8. 自宅で受けられる介護サービスが不十分だから |
| 3. 家族は仕事をしているなど、介護の時間が十分にとれないから | 9. 介護のための部屋がない、入浴しにくい等自宅で介護を受けるには住宅の構造に問題があるから |
| 4. 家族は高齢や身体が弱いなど、十分な介護ができないから | 10. その他(具体的に:) |
| 5. 家族に迷惑をかけたくないから | |
| 6. 専門的な介護が受けられるから | |

問38 「超高齢社会」が到来してきておりますが、介護サービスを現状維持していくための費用負担について考えをお聴かせください。(1つに○印)

1. 介護保険料が増加してもやむを得ない
2. 介護保険料がある程度増加することはやむを得ないが、給付を見直すなど対策をとることも必要である
3. 介護保険料は現状維持とし、上乘せサービス部分に必要な経費は利用者負担とする
4. 介護保険料は現状維持とし、不足する部分は増税してでも公費負担とする
5. 介護サービスが充実していなくても、介護保険料は低い方がよい
6. わからない
7. その他(具体的に:)

成年後見制度について

問39 あなたは、成年後見制度について知っていますか。(1つに○印)

1. 名前程度は知っている
2. ある程度の内容も知っている → **問39-1**
3. 知らない

問39-1 <問39で「2. ある程度の内容も知っている」と回答された方へ>

御自身が後見人等を依頼する場合はどなたに依頼しようと思えますか。(1つに○印)

1. 子どもや兄弟などの親族
2. 弁護士、司法書士、社会福祉士などの専門職
3. その他()

ボランティア・市民活動について

問40 あなたは、現在ボランティアや市民活動に参加されていますか。(1つに○印)

1. 参加している → **問40-1**、**問40-2**、**問40-3**へ
2. 参加していない → **問40-4**および**問40-5**へ

問40-1 <問40で「1. 参加している」と回答された方へ>

あなたが参加しているボランティアや市民活動はどのようなものですか。(いくつでも○印)

1. 福祉・保健・医療(高齢者の見守り、介護サービス、病院での心のケア活動等)
2. 社会教育(生涯学習講座等)
3. まちづくり(町並み保存、町の清掃活動等)
4. 文化・芸能・スポーツ(伝統文化の振興・承継、スポーツ指導等)
5. 環境保全(森林保全、リサイクル運動等)
6. 地域安全(防犯パトロール、交通安全運動、子どもの安全確保等)
7. 災害支援(被災者への支援等)
8. 国際協力(日本語教室、在日外国人・留学生への支援等)
9. 子どもの育成支援(地域の子育て支援、学校ボランティア等)
10. 市や市民団体主催のイベントへの協力
11. その他(具体的に:)

問 40-2 <問 40 で「1. 参加している」と回答された方へ>

あなたが参加しているボランティアや市民活動を始めたきっかけは何ですか。
(いくつでも○印)

- | | |
|-------------------|--------------------------|
| 1. 社会への貢献のため | 4. 知人、友人から勧められて |
| 2. 余暇を有意義に使いたい | 5. 学校や職場などから参加する機会を与えられて |
| 3. 自分の能力、経験を生かしたい | 6. その他 () |

問 40-3 <問 40 で「1. 参加している」と回答された方へ>

あなたがボランティアや市民活動に参加してよかったと思うことは何ですか。
(いくつでも○印)

- | | |
|---------------------|-------------------|
| 1. 友人を得ることができた | 4. ものの見方や考え方が深まった |
| 2. 達成感や充実感を得ることができた | 5. 活動そのものが楽しかった |
| 3. 知識や技能が身についた | 6. その他 () |

問 40-4 <問 40 で「2. 参加していない」と回答された方へ>

あなたが参加されていないのはどのような理由からですか。(1つに○印)

- | | |
|-------------------------|------------------------|
| 1. 参加するきっかけがない | 5. 参加したいがどうしたらよいかわからない |
| 2. 仕事や家事が多忙で時間がとれない | 6. ボランティア活動に興味がない |
| 3. 参加したいという活動が見当たらない | 7. その他 |
| 4. どこでどういう活動をしているかわからない | (具体的に:) |
| ない | |

問 40-5 <問 40 で「2. 参加していない」と回答された方へ>

あなたは、今後、ボランティアや市民活動に参加したいと思いますか。(1つに○印)

- | | | |
|---------|---|-------------------|
| 1. 思う | → | 問 40-5-① へ |
| 2. 思わない | | |

問 40-5-① <問 40-5 で「1. 思う」と回答された方へ>

あなたがボランティアや市民活動に参加する場合、どのようなかたちで参加したいと思いますか。(いくつでも○印)

- | | |
|--------------------|---------------------|
| 1. 市の呼びかけ(行政)による参加 | 4. ボランティア先(施設等)への参加 |
| 2. 町内会・自治会を通じた参加 | 5. その他 |
| 3. ボランティア団体を通じた参加 | (具体的に:) |

問41 あなたは、青梅ボランティア・市民活動センターを御存じですか。(1つに○印)

- | | | |
|---------------------|---|----------------|
| 1. 知っており、利用したことがある | → | 問41-1 へ |
| 2. 知っているが、利用したことはない | | |
| 3. 知らない | | |

問 41-1 <問 41 で「1. 知っており、利用したことがある」と回答された方へ>
 どのようなことで利用されましたか。(いくつでも○印)

- | | |
|------------------------|------------------|
| 1. 貸室での打合せや活動のため | 4. 市民活動に関する相談のため |
| 2. チラシ印刷などの作業のため | 5. その他 |
| 3. 市民活動に関する情報の収集と発信のため | (具体的に：) |

自治会等について

問42 青梅市内には、一定の地域ごとに、自治会という団体が形成されていますが、あなたはこの自治会に加入していますか。(1つに○印)

- | | | |
|---------------|---|-----------------------------------|
| 1. 加入している | → | 問 42-1 へ |
| 2. 加入していない | → | 問 42-3 および 問 42-4 へ |
| 3. 自治会を知らなかった | → | 問 42-2 へ |

問 42-1 <問 42 で「1. 加入している」と回答された方へ>
 自治会等で実施されている各種事業で、参加している事業はどれですか。(いくつでも○印)

- | | |
|-------------------------------|---------------------------|
| 1. 地域防災訓練 | 5. お祭りや盆踊り等の親睦事業 |
| 2. 運動会、スポーツ大会等、健康と体力の増進事業 | 6. 各種募金活動等 |
| 3. 美化運動、ごみ減量運動および資源再利用運動の推進事業 | 7. 自治会連合会すまいるカード事業の利用 |
| 4. 文化祭等の文化的事業 | 8. その他 (具体的に：) |
| | 9. 加入しているが、参加していない (理由：) |

問 42-2 <問 42 で「3. 自治会を知らなかった」と回答された方へ>
 今後、自治会に加入したいと思いますか。(1つに○印)

- | | |
|----------------|-------------------|
| 1. 加入したいと思います | |
| 2. 加入したいとは思わない | → 問 42-4 へ |

問 42-3 <問 42 で「2. 加入していない」と回答された方へ>
 どのように誘われると入りやすいですか。(いくつでも○印)

- | | |
|-------------------------|---------------------------------------|
| 1. 知り合いから誘われる | 6. 活動内容を知る機会がある |
| 2. 代表者から勧誘される | 7. 自分の生活に影響が出る等、どうしても加入しなければならない事情がある |
| 3. 子ども(親)と一緒に参加できる機会がある | 8. その他 |
| 4. 催しの手伝いを呼び掛けられる | (具体的に：) |
| 5. 自分のスキルを生かせる活動の募集がある | |

問 42-4 <問 42 で「2. 加入していない」および問 42-2 で「2. 加入したいとは思わない」と回答された方へ>
 未加入または加入したくない理由は何ですか。(いくつでも○印)

- | | |
|-----------------------|-----------------|
| 1. 自治会活動に参加する時間の余裕がない | 4. 役員を担当したくない |
| 2. 隣近所との付き合いをしたくない | 5. 会費を納めたくない |
| 3. 各種事業等に参加したくない | 6. その他 (具体的に：) |

問43 今後、自治会に特に力を入れてもらいたい活動は何ですか。(1つに○印)

- | |
|---|
| 1. 防災活動
2. 防犯・交通安全活動
3. 美化活動や資源回収などの環境活動
4. 運動会やお祭りなどの親睦行事
5. その他(具体的に：) |
|---|

市役所に対する印象について

問44 市役所に対する印象についてお聴きします。ア～オのそれぞれの項目についてあてはまるものを1つずつ選んで○をつけてください。(それぞれ1つずつ○印)

項 目 \ 印 象	そう思う	そう思わない	どちらともいえない
ア 窓口の対応が親切である	1	2	3
イ 電話の対応が親切である	1	2	3
ウ 仕事が早く効率が良い	1	2	3
エ 仕事が正確である	1	2	3
オ 部署同士の連携ができています	1	2	3

市政への参画方法について

問45 あなたは、市が市民の意見や要望を取り入れていくために、どのような取組を重点的に行うべきだと思いますか。(1つに○印)

- | |
|---|
| 1. 市の審議会・委員会などにおいて、公募による市民委員を拡充していく
2. 市民との懇談会や説明会の機会を増やす
3. 市政などに関する意見を聴き取ったりする市民モニター制度(※1)を実施する
4. 市の政策立案に際して意見を述べるパブリックコメント制度(※2)を充実する
5. 住民自治に関する基本原則的な事項を規定した自治基本条例等を制定し、住民参加の制度化を図る
6. まちづくりについて議論したり、計画案づくりを行うワークショップ等を実施する
7. まちづくりに関するリーダー、コーディネーターなどの人材の育成を進める
8. コミュニティ団体、ボランティアグループ、NPO、行政など、まちづくりにかかわる人たちがお互いに交流し、連携を深めるための機会を増やす
9. 市に寄せられた意見・要望に対し、市はどのように対応しているか(対応していくか)を公表する
10. その他(具体的に：) |
|---|

※1 市民モニター制度
 広く市民の皆さんの考えを行政運営に反映させるため、意見や提案をしていただく制度

※2 パブリックコメント制度
 市の基本的な政策等を策定しようとする時に、その趣旨、目的、内容等を公表し、これに対して市民の皆さんから出された意見、情報、専門的知識等を、その政策等に反映させる制度

情報関連について

問46 あなたは、市からの情報をどのように入手していますか。(いくつでも○印)

1. 市の広報紙「広報おうめ」を読んでいる → **問46-1**、**問46-2**、**問46-3**へ
2. インターネットの青梅市ホームページを見ている → **問46-4**および**問46-5**へ
3. 冊子「青梅くらしのガイド」
4. メール配信サービス
5. 新聞、テレビ、ラジオ
6. 市役所窓口
7. 市が発行しているパンフレットやチラシ
8. 自治会の回覧板や掲示板
9. その他（具体的に： _____）
10. 入手方法がない

問46-1 <問46で「1. 市の広報紙「広報おうめ」を読んでいる」と回答された方へ>
「広報おうめ」を読んで、どのように感じますか。(1つに○印)

1. 読みやすいと思う
2. 読みにくいと思う → **問46-1-①**へ
3. どちらとも言えない

問46-1-① <問46-1で「2. 読みにくいと思う」と回答された方へ>
読みにくいと思われる理由は何ですか。(いくつでも○印)

1. 文字が小さい
2. 読みたい記事の場所がわかりにくい
3. 記事（文章・内容）が簡潔でない
4. 用語がむずかしい
5. その他（具体的に： _____）

問46-2 <問46で「1. 市の広報紙「広報おうめ」を読んでいる」と回答された方へ>
「広報おうめ」をどのように入手していますか。(いくつでも○印)

1. 新聞折り込み
2. 戸別配布を申し込んでいる
3. 駅、スーパー、コンビニなどの補完場所
4. 青梅市ホームページからの電子データ
5. その他（ _____）

問46-3 <問46で「1. 市の広報紙「広報おうめ」を読んでいる」と回答された方へ>
「広報おうめ」をどの程度読んでいますか。(1つに○印)

1. 大体全部読んでいる
2. 関心のあるところだけ読んでいる
3. ざっと目を通す程度に読んでいる

問46-4 <問46で「2. インターネットの青梅市ホームページを見ている」と回答された方へ>
「青梅市ホームページ」を見て、どのように感じますか。(1つに○印)

1. 見やすいと思う
2. 見にくいと思う (その理由: _____)
3. どちらともいえない

問 46-5 <問 46 で「2. インターネットの青梅市ホームページを見ている」と回答された方へ>
「青梅市ホームページ」で充実してほしい項目は何ですか。(いくつでも○印)

- | | |
|------------------|-----------------------|
| 1. 市の施策や事業の紹介 | 10. 生涯学習情報 (講座、イベント等) |
| 2. 市が今後行う計画の紹介 | 11. スポーツの情報 |
| 3. 電子申請 | 12. 健康・福祉の情報 |
| 4. 市議会の情報 | 13. 家庭教育・育児の情報 |
| 5. 市内の公共施設の案内や紹介 | 14. 各種相談の情報 |
| 6. 診療所・病院の案内や紹介 | 15. ボランティア活動の情報 |
| 7. 防災情報 | 16. サークル・グループの情報 |
| 8. 調査・統計資料の情報 | 17. その他 |
| 9. 市内の観光情報 | (具体的に: _____) |

問47 ホームページの閲覧やEメールなど、インターネットは現代生活に欠かせない情報源となっています。ご自宅でインターネットを利用する際に使用する機器は何ですか。(いくつでも○印)

1. パソコン
2. タブレット
3. スマートフォン
4. 従来型の携帯電話
5. ゲーム機、テレビ
6. その他 (具体的に: _____)
7. 自宅でインターネットは利用していない

問 48 外出先でインターネットを利用する際に使用する機器と接続方法は何ですか。
(いくつでも○印)

1. パソコンを使用 (モバイルルータ等を使用し接続)
2. パソコンを使用 (公衆無線LANを利用し接続)
3. パソコンを使用 (その他の方法による接続)
4. タブレットを使用 (タブレットから直接もしくはモバイルルータ等を使用し接続)
5. タブレットを使用 (公衆無線LANを利用し接続)
6. タブレットを使用 (その他の方法による接続)
7. スマートフォンを使用 (スマートフォンから直接もしくはモバイルルータ等を使用し接続)
8. スマートフォンを使用 (公衆無線LANを利用し接続)
9. スマートフォンを使用 (その他の方法による接続)
10. 従来型の携帯電話を使用 (携帯電話から直接もしくはモバイルルータ等を使用し接続)
11. 従来型の携帯電話を使用 (公衆無線LANを利用し接続)
12. 従来型の携帯電話を使用 (その他の方法による接続)
13. その他の機器を使用
14. 外出先でインターネットは利用していない

問49 問47 および問48で、いずれかの機器によりインターネットを利用していると答えいただいた方にお聴きします。インターネットを利用する目的は何ですか。(いくつでも○印)

1. 情報の検索・情報の収集
2. 買い物、チケット予約、金融サービス
3. 電子メールによる情報連絡
4. オンラインゲームや映画の視聴などの娯楽
5. ソーシャル・ネットワーキング・サービス(SNS)の利用 (Twitter、Facebook、LINEなど)
6. ホームページやブログの開設・更新
7. 電子政府、電子自治体の利用
8. 通信教育の受講
9. 在宅勤務
10. その他 (具体的に：)

ボートレース多摩川について

青梅市では、市民の皆様の福祉、教育、公共施設の整備などに役立てるために、昭和29年以來60有余年にわたりモーターボート競走事業を行っています。

問50 青梅市が府中市内でモーターボート競走事業を行っていることをご存じですか。(1つに○印)

1. 知っている
2. 知らない

F 7 あなたのお住まいの住居形態をお知らせください。(1つに○印)

1. 持ち家 (一戸建)	5. 借家 (アパート・マンション)
2. 持ち家 (マンションなど)	6. 社宅・寮・公務員住宅
3. 公営の賃貸住宅	7. 間借り
4. 借家 (一戸建)	8. その他 (具体的に : _____)

F 8 あなたは、青梅市にお住まいになって何年になりますか。(1つに○印)

1. 2年未満	3. 6～10年	5. 21年以上
2. 2～5年	4. 11～20年	

F 9 あなたは、青梅市に住む前はどこにお住まいでしたか。(1つに○印)

1. 生まれたときから青梅市に住んでいる
2. 西多摩の市町村 (福生市、羽村市、あきる野市、瑞穂町、日の出町、奥多摩町、檜原村)
3. 上記1、2以外の東京都 (都内23区を除く)
4. 都内23区
5. 埼玉県
6. 神奈川県
7. 山梨県
8. その他 (具体的に : _____)

●いままでの質問の他に、市政に対する御意見、御要望がございましたら、何でも結構ですので下欄に御記入ください。

--

長時間、貴重な御意見をありがとうございました。

第 29 回 市政総合世論調査報告書
平成 2 8 年 1 1 月発行

実施・発行 青梅市企画部秘書広報課
東京都青梅市東青梅 1 丁目 1 1 番地の 1
電話 0 4 2 8 - 2 2 - 1 1 1 1
