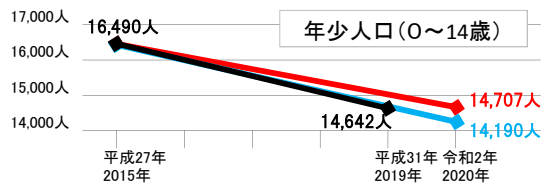
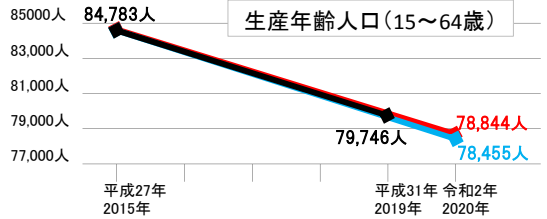
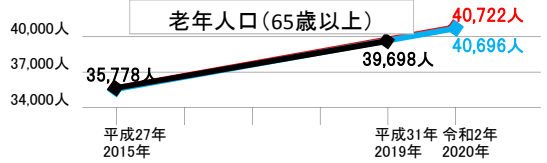
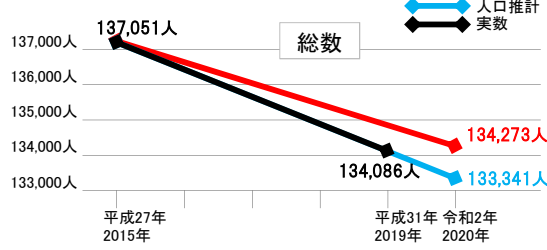
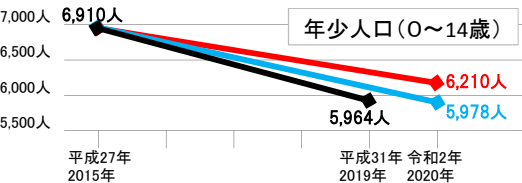
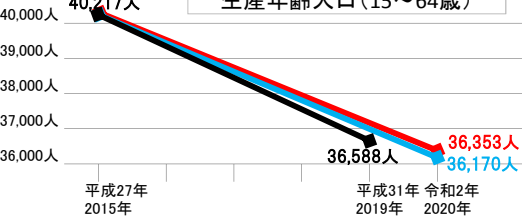
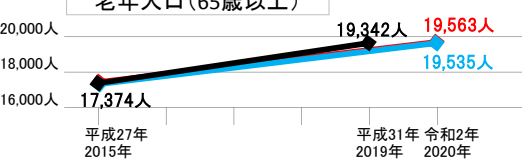
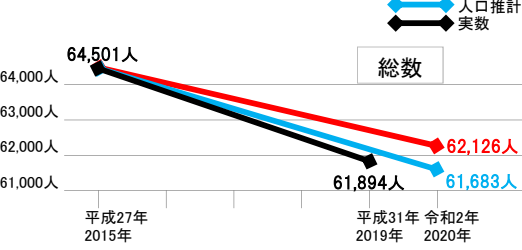


人口動態に関する比較表

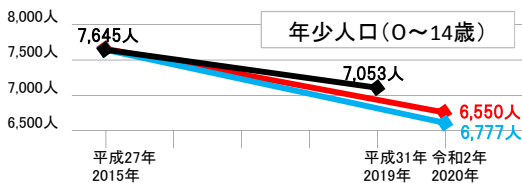
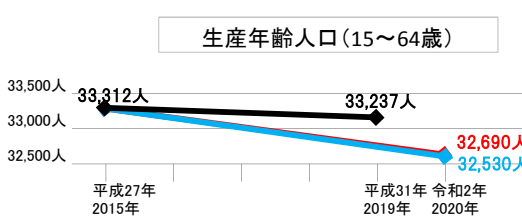
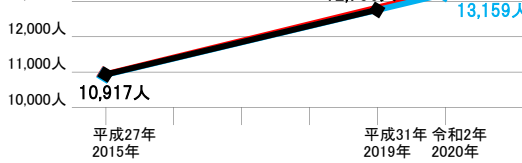
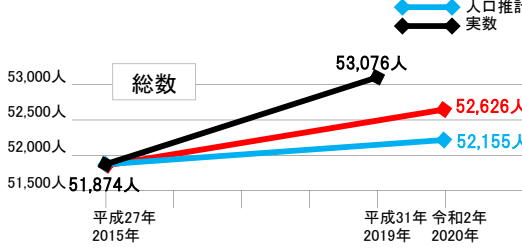
○人口の増減傾向の比較  
全体



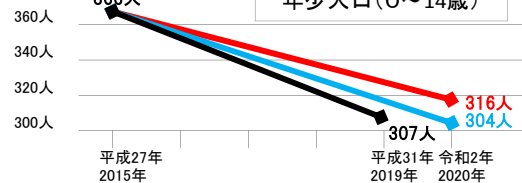
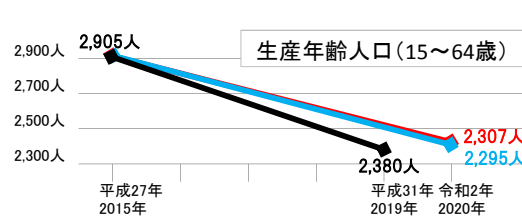
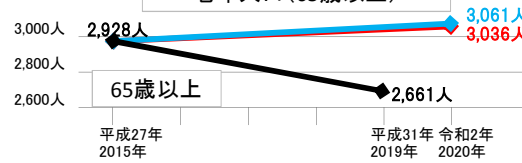
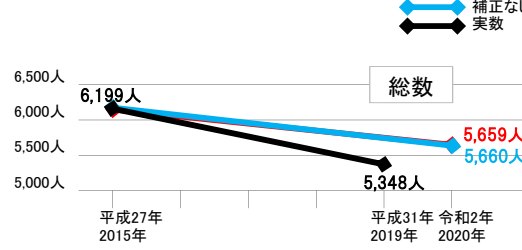
中央部 (青梅、長淵、東青梅、河辺)



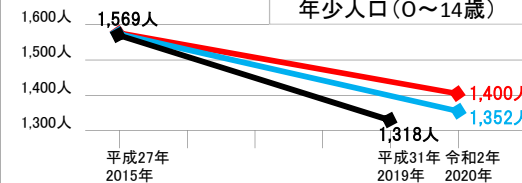
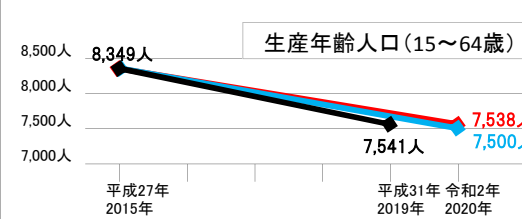
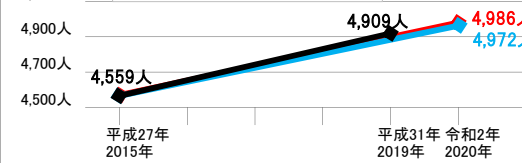
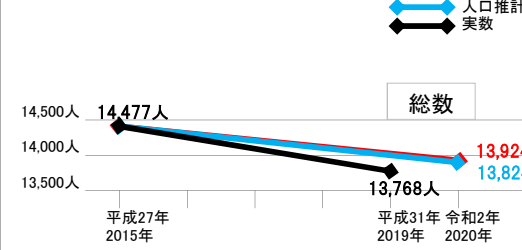
東部 (大門、新町、今井)



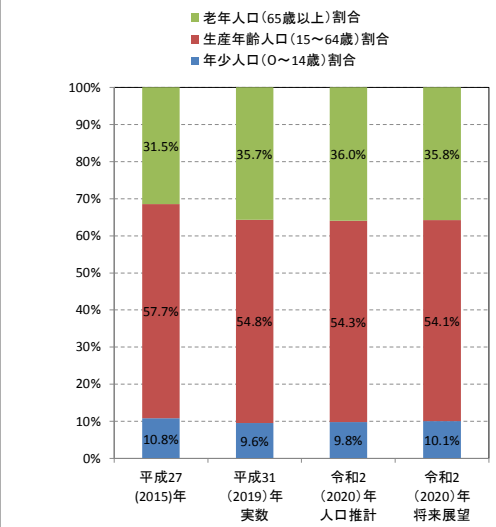
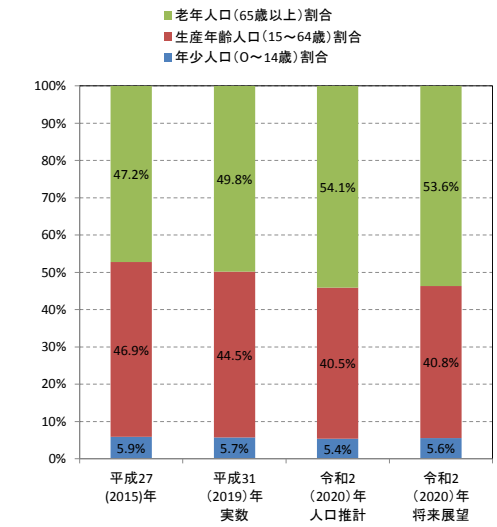
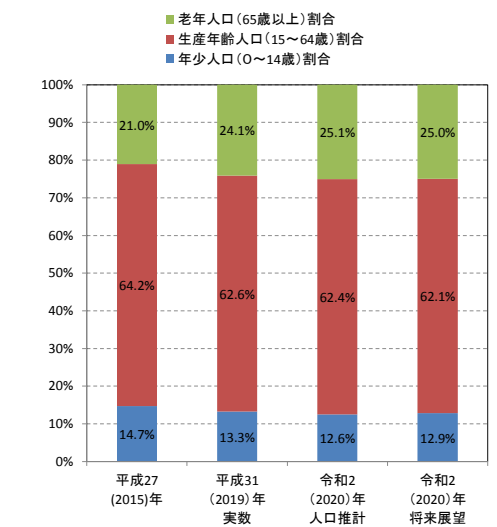
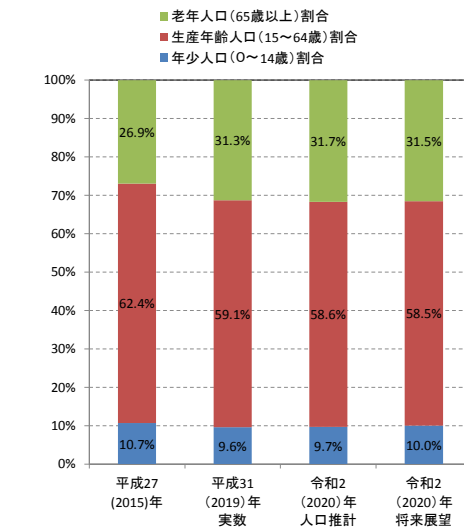
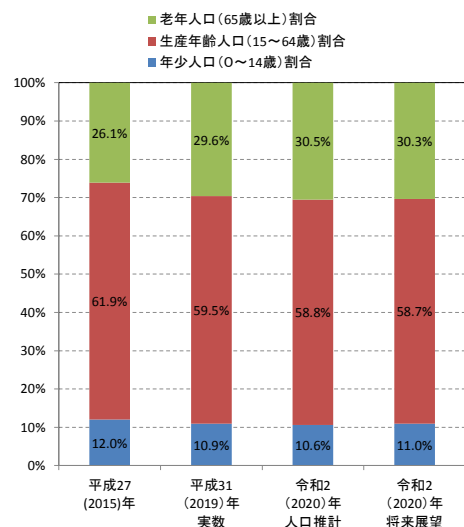
北部 (小曾木、成木)



西部 (梅郷、沢井)



○年齢3区分人口比率の比較



・人口動態の傾向等  
人口は総数および各年齢区分とも、人口推計とほぼ同じ人口で推移している。  
人口比率については、将来展望および人口推計と比べ、1ポイント以内の数値となっている。

・人口動態の傾向等  
将来展望および人口推計よりも、人口減少が進んでいる。  
老年人口は、将来展望および人口推計よりも増加しているが、生産年齢人口および年少人口は、推計よりも減少しており、高齢化がより加速している状況である。  
人口比率については、将来展望および人口推計と比べ、1ポイント以内の数値となっている。

・人口動態の傾向等  
**4地区の内、唯一人口が増えている地区となっている。**  
老年人口は、将来展望および人口推計とほぼ同じ傾向で増加している。  
**生産年齢人口は余り減少しておらず、ほぼ横ばいとなっている。**  
年少人口は減少傾向にあるが、将来展望および人口推計と比較し、減少数が少なくなっている。  
人口比率については、将来展望および人口推計と比べ、1ポイント以内の数値となっている。

・人口動態の傾向等  
将来展望および人口推計よりも、人口減少が進んでいる。  
**老年人口は、将来展望および人口推計では増加する見込みだったが、当該地域に設置されていた、特別養護老人ホーム2施設(定員270人)が中央部(長淵)および東部(新町)に移転したことから、減少につながったものと考えられる。**  
生産年齢人口および年少人口は、将来展望および人口推計よりも減少傾向にある。  
人口比率については、高齢者が減少し、生産年齢人口が増加している。

・人口動態の傾向等  
将来展望および人口推計よりも、人口減少が進んでいる。  
老年人口は、将来展望および人口推計よりも増加しているが、生産年齢人口および年少人口は、推計よりも減少しており、高齢化がより加速している状況である。  
人口比率については、将来展望および人口推計と比べ、1ポイント以内の数値となっている。